


# Atividades Remotas 8

*Escola: E.M Criança Feliz "Profª. Vitória Evany Miguel Cordeiro"*



Nome: \_\_\_\_\_ - Fase II - D

(Professora: Vânia Maria Rodrigues)

**Data de Entrega: 10/08/2021**

(Período: 05/07/21 a 06/08/21).

## **Senhores Pais ou Responsáveis**

Devido a pandemia do covid-19 (Coronavírus), que atinge o mundo nesse momento, foi necessárias adaptações para que os alunos continuem com a aprendizagem em casa, e o papel da família será de suma importância, segue aqui nessa apostila atividades datadas que se possível deverão ser realizadas no respectivo dia da reposição.

### **Atenção**

#### **Orientações Gerais para a realização das atividades.**

- ✓ As atividades estão datadas com a data remota;
- ✓ Realizar a leitura de todas as atividades junto com a criança;
- ✓ Explicar ao aluno o que será necessário ser feito, cada atividade traz orientações de como serem realizadas;
- ✓ A apostila vem com objetivo das atividades no roteiro;
- ✓ Solicitar aos alunos que realizem a pintura bem caprichada dos desenhos, inclusive da capa;
- ✓ Na medida do possível registrar com fotos ou vídeos e enviar no grupo da sala, pelo WhatsApp;
- ✓ Pedimos a gentileza de cuidarem dessas atividades, pois as mesmas terão que ser devolvidas;
- ✓ É muito importante o treino e escrita do nome e data em todas as atividades solicitadas, evitando assim dificuldades futuras.

Aqui deixamos nosso agradecimento e admiração por cada família, pelo empenho e esforço realizado em casa.

**Qualquer dúvida, estou à disposição!**

Atenciosamente, Prof<sup>ª</sup>. Vânia.

**SUGESTÃO:** FAMÍLIA, NA ESCOLA JÁ ERA ROTINA AS CRIANÇAS APRENDEREM SOBRE DIA, SEMANA E MÊS, SEGUIE O CALENDÁRIO DOS MESES PARA SEREM COLORIDOS DE ACORDO COM A DATA DE CADA ATIVIDADE.

### CALENDÁRIO JULHO - 2021



DOMINGO	SEGUNDA - FEIRA	TERÇA-FEIRA	QUARTA-FEIRA	QUINTA-FEIRA	SEXTA-FEIRA	SÁBADO
4	5	6	7	8	9	10
11	12	13	14	15	16	17
18	19	20	21	22	23	24
25	26	27	28	29	30	31

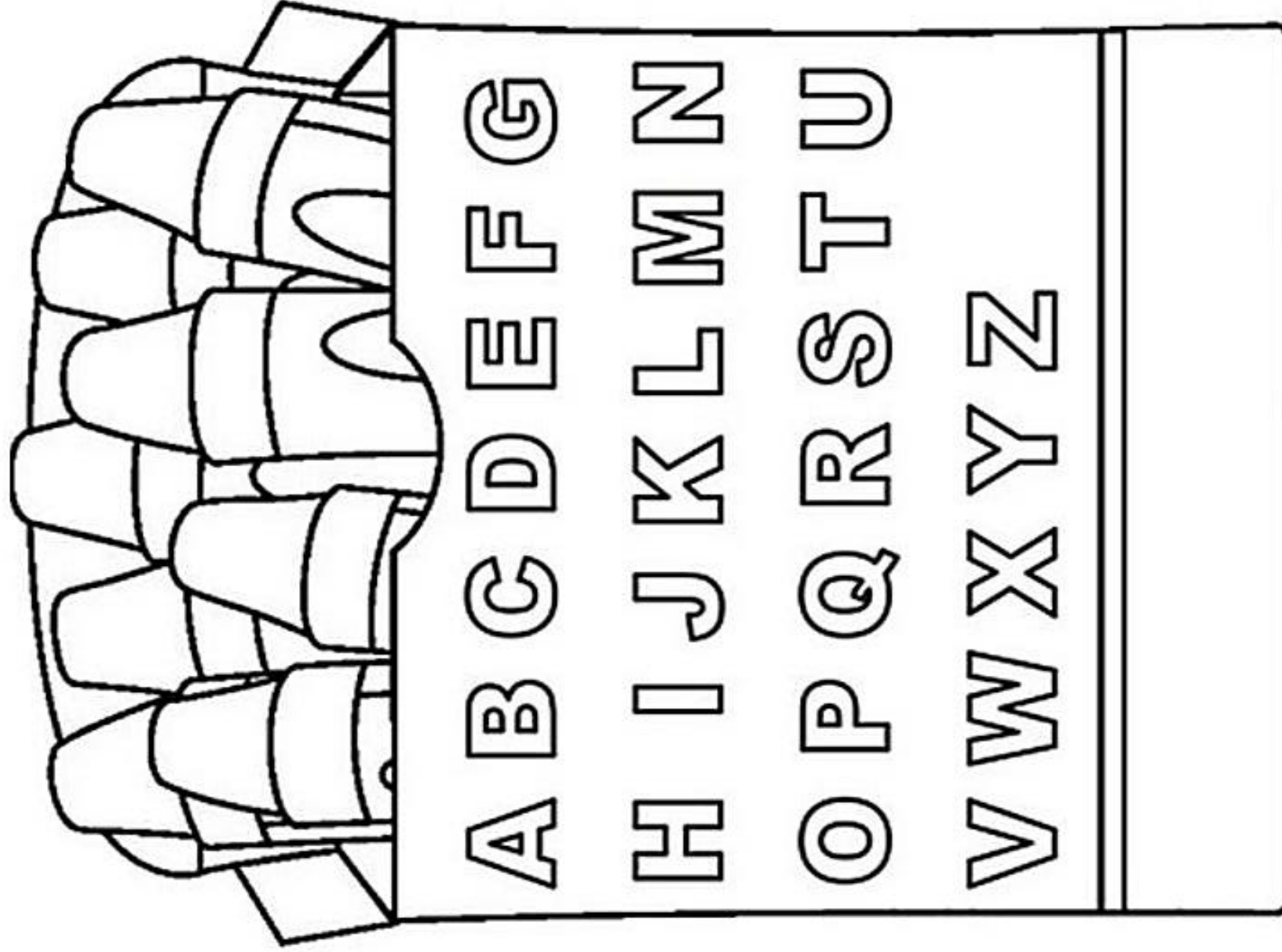
### CALENDÁRIO AGOSTO - 2021




DOMINGO	SEGUNDA - FEIRA	TERÇA-FEIRA	QUARTA-FEIRA	QUINTA-FEIRA	SEXTA-FEIRA	SÁBADO
1	2	3	4	5	6	7

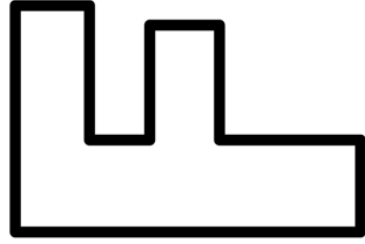
NOME: \_\_\_\_\_ - DATA: \_\_\_\_\_

PINTE AS LETRAS DO SEU NOME E ESCREVA-O ABAIXO:




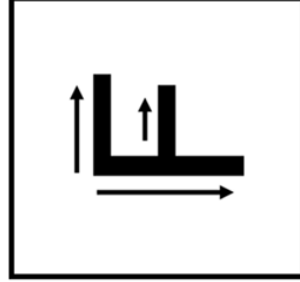


FRANJINHA




FOGÃO

VAMOS COBRIR O PONTILHADO:

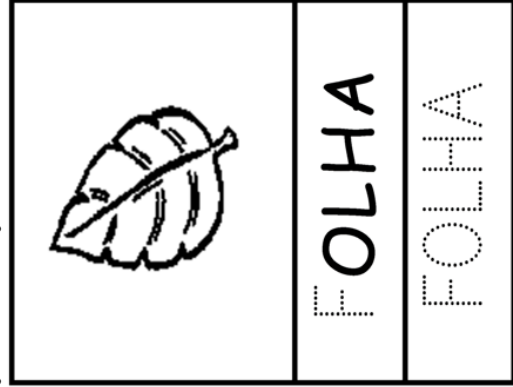


VAMOS, AGORA, COMPLETAR AS PALAVRAS:




FADA

FADA



FOLHA

FOLHA




FLAUTA

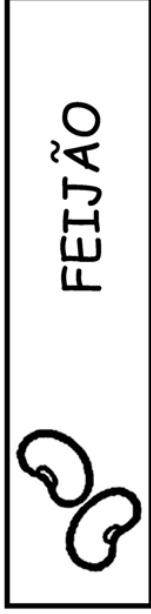
FLAUTA

QUAIS PALAVRAS COMEÇAM COM A LETRA **F**?

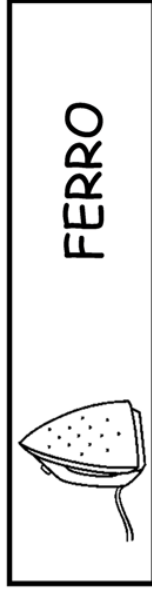
VAMOS PINTAR AS FICHAS!



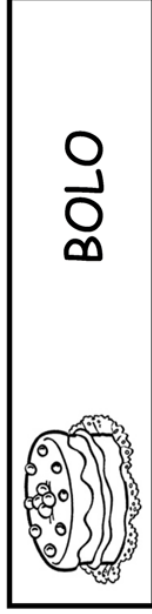
COPO



FEIJÃO



FERRO



BOLO

Atividade – Data: 20/07/2021

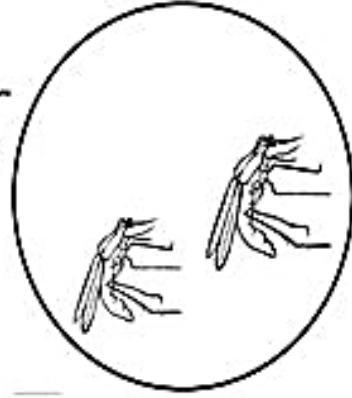
ANTES DE REALIZAR A ATIVIDADE, INDICAMOS QUE A CRIANÇA VEJA O VÍDEO.

SUGESTÃO DE VÍDEO: <https://www.youtube.com/watch?v=EssKBRvRrkY> - “Hélio Ziskind - Xô Xuá (Crianças Contra Zika)”.

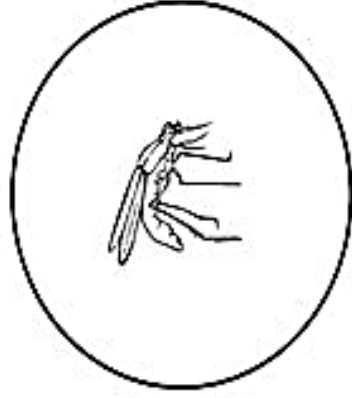


# TODOS CONTRA A DENGUE

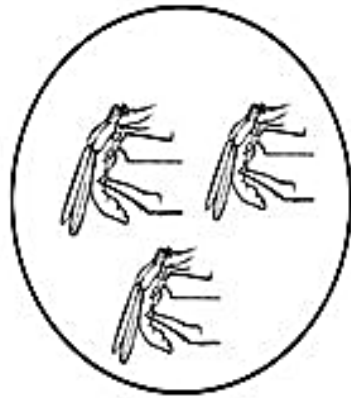
LIGUE AS QUANTIDADES.



1



2



3

CONTE QUANTOS MOSQUITOS AO TODO TEM DENTRO DOS CÍRCULOS, COLOQUE A RESPOSTA NO QUADRO AO LADO.

**Atividade – Data: 21/07/2021**

**QUERIDA FAMÍLIA, APROVEITANDO OS ENSINAMENTOS SOBRE A DENGUE E O MOSQUITO AEDES AEGYPTI (TRANSMISSOR), FAREMOS MAIS UMA ATIVIDADE CRIATIVA COM O OBJETIVO DE FIRMAR AINDA MAIS ESSA APRENDIZAGEM TÃO IMPORTANTE NOS DIAS DE HOJE.**


CONFECCIONE COM A CRIANÇA UM MOSQUITO DA DENGUE, UTILIZANDO MATERIAIS RECICLÁVEIS COMO: GARRAFA PET, PAPEL, TECIDO, TINTA E ETC... EM SEGUIDA, ASSISTA AO VÍDEO DA MÚSICA INDICADO ABAIXO QUE COMPLETARÁ DE FORMA ESPECIAL TUDO QUE FOI ENSINADO.




OBSERVE OS QUADRINHOS E COMPLETE AS EXPRESSÕES PARA CADA ROSTO.



Estou triste

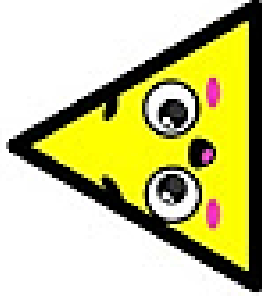
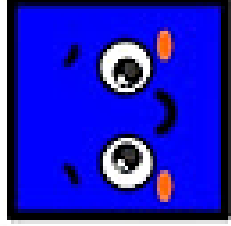
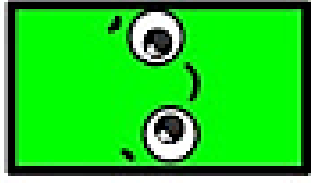


Estou com medo

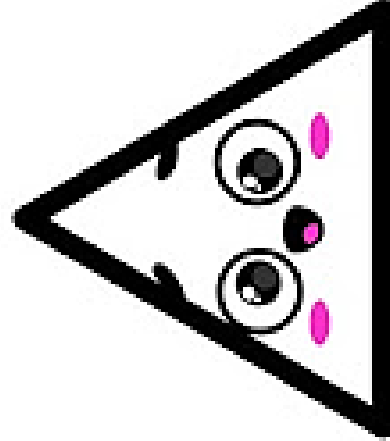
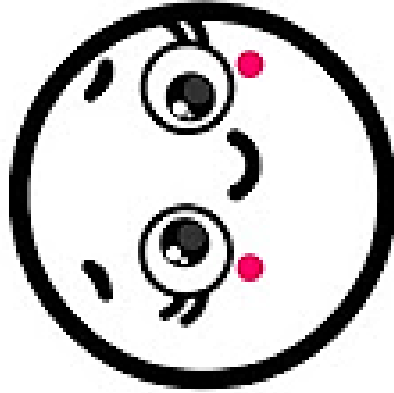
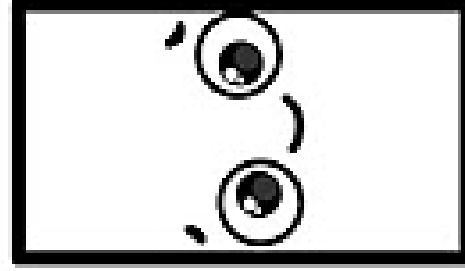
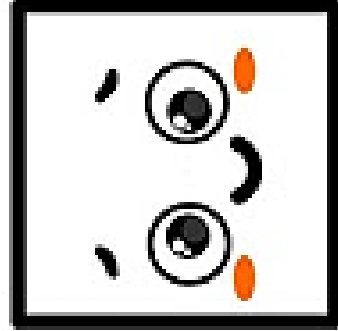

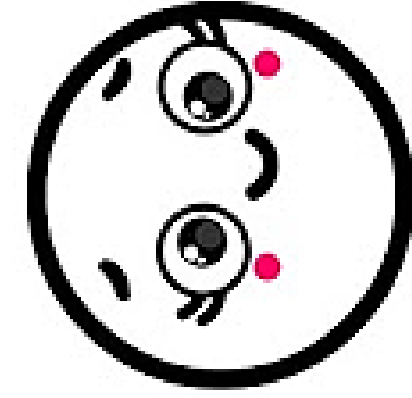
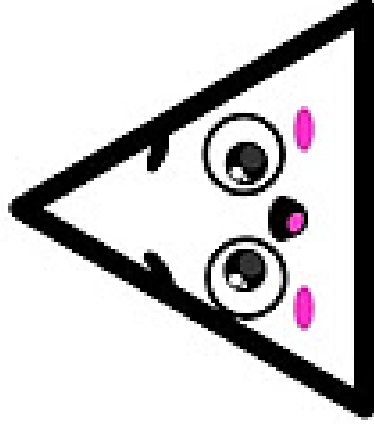
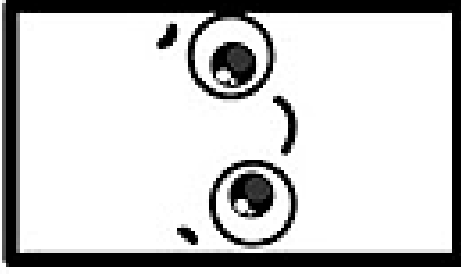




Encontre e pinte conforme a legenda abaixo:



VERMELHO      AMARELO      AZUL      VERDE



NOME: \_\_\_\_\_

- DATA: \_\_\_\_\_

Atividade – Data: 26/07/2021

DIA 26 DE JULHO – DIA DOS AVÓS

PINTE BEM BONITO O DESENHO.

# FAZENDO ARTE!

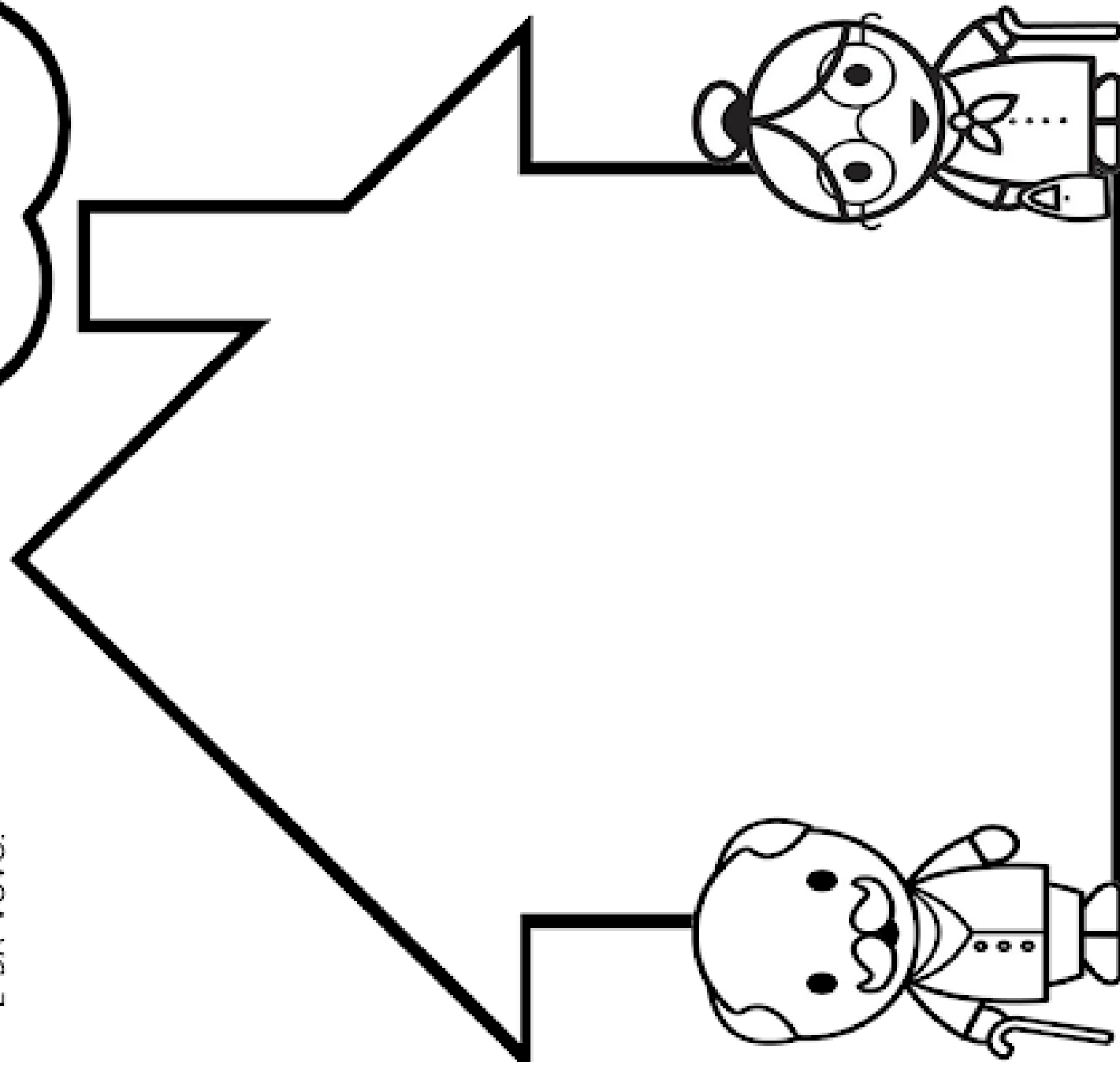
1- DESENHE O QUE VOCÊ GOSTA DE FAZER NA CASA DO VOVÔ E DA VOVÓ.

A CASINHA DA VOVÓ

CERCADINHA DE CIPÓ

O CAFÉ ESTÁ DEMORANDO







COM CERTEZA NÃO TEM PÓ



# CORPO HUMANO

QUANTOS VOCÊ TEM?



					
<input type="checkbox"/>	<input type="checkbox"/>	<input type="checkbox"/>	<input type="checkbox"/>	<input type="checkbox"/>	<input type="checkbox"/>

CORPO

Atividade – Data: 28/07/2021

## **BRINCADEIRA: PANOBOL**

VOCÊ VAI PRECISAR:

- PROVIDENCIE UM PEDAÇO GRANDE DE TECIDO (TOALHA OU LENÇÓIS VELHOS);
- CORTE UM CÍCULO NO CENTRO DO PANO VELHO;
- E COM UMA BOLA, CASO NÃO TENHA UMA, CONFECCIONE A BOLA COM JORNAIS AMASSADOS.

COMO BRINCAR:

PRECISA DE NO MÍNIMO DOIS PARTICIPANTES;

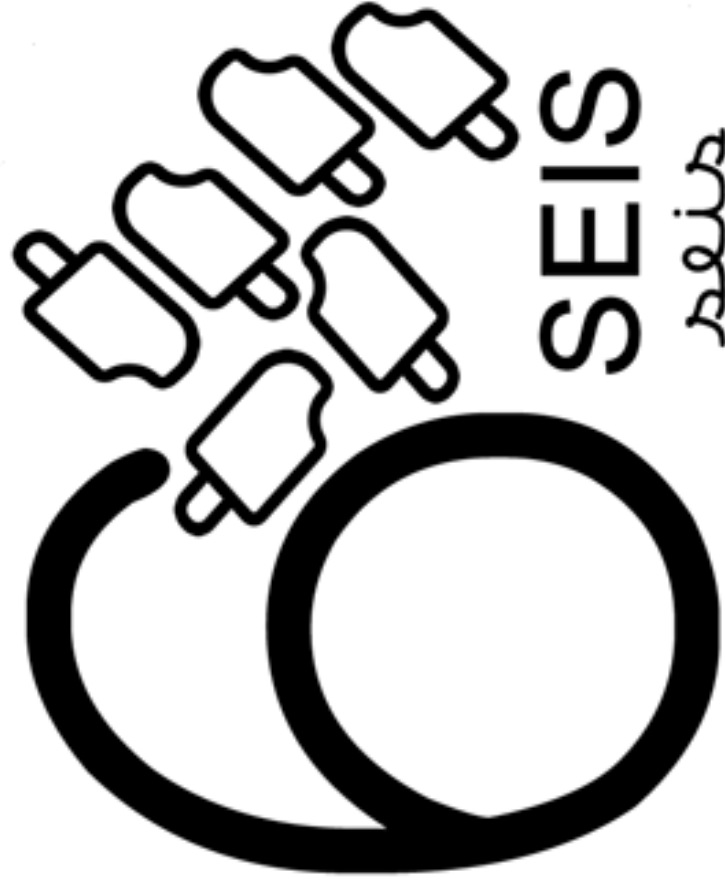
OS PARTICIPANTES SEGURAM AS PONTAS DO TECIDO, BALANÇANDO DE UM LADO PRO OUTRO, COM A BOLA NO CENTRO, PERDE O PARTICIPANTE QUE DEIXAR A BOLA CAIR NO CHÃO PELO BURACO FEITO.

**NO CASO DE DÚVIDAS EM COMO BRINCAR, ACESSE: <https://www.youtube.com/watch?v=21THCfFV7cc>.**



NOME: \_\_\_\_\_ - DATA: \_\_\_\_\_

**OLÁ!  
SOU O  
NÚMERO**



1- CUBRA, SEGUINDO A DIREÇÃO DAS SETAS:



2- AGORA, MOSTRE QUE APRENDEU:






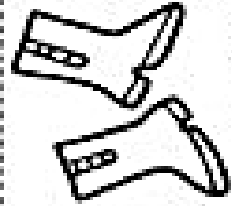


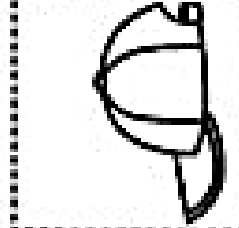
NOME: \_\_\_\_\_

- DATA: \_\_\_\_\_

Atividade – Data: 30/07/2021

RECORTE AS ROUPAS E ACESSÓRIOS, USADOS EM DIAS ENSOLARADOS E CHUVOSOS E CHUVOSOS E COLE DE ACORDO COM A LEGENDA.



COMPLETE AS PALAVRAS COM A LETRA F.



\_\_ ADA



\_\_ ACA




\_\_ EIJÃO



\_\_ ERRO



\_\_ IGO



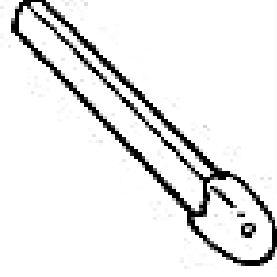
\_\_ ITA



\_\_ OCA



\_\_ OGO

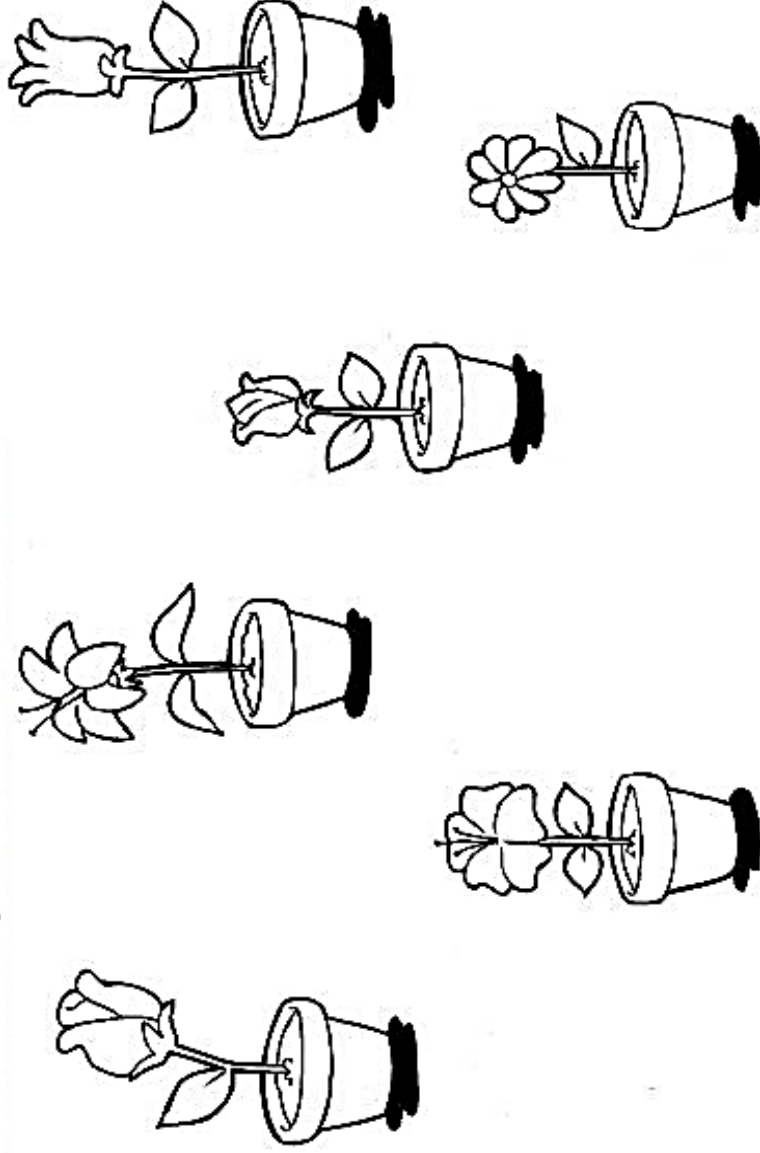


\_\_ ÓS\_\_ORO


NOME: \_\_\_\_\_

- DATA: \_\_\_\_\_

- PINTE DE VERMELHO AS FLORES QUE ESTÃO ABERTAS E DE AMARELA AOS QUE ESTÃO FECHADAS:



- CIRCULE O LIVRO QUE ESTÁ ABERTO E PINTE O QUE ESTÁ FECHADO:



NOME: \_\_\_\_\_

- DATA: \_\_\_\_\_



Atividade – Data: 04/08/2021

**BRINCADEIRA: JOGO DO MOVIMENTO**

USE UMA FITA CREPE PARA DESENHAR DIFERENTES TIPOS DE LINHAS NO CHÃO. PODEM SER LINHAS RETAS, SINUOSAS OU ZIGUE ZAGUE. A CRIANÇA TEM QUE ANDAR POR CIMA DA LINHA OU FAZER UM CAMINHO PARA PASSAR PARA UM CARRINHO.



NOME: \_\_\_\_\_ - DATA: \_\_\_\_\_

QUERIDA FAMÍLIA, FAÇA ESSA LEITURA DELEITE PARA A CRIANÇA E EM SEGUNDA ESTIMULE ELA A PENSAR SOBRE A HISTÓRIA E O QUE APRENDEU.

# A Raposa e a Cegonha



Uma raposa convidou uma cegonha a jantar e só lhe serviu uma sopa, dentro de um prato muito raso. A raposa lambia o prato, com facilidade, enquanto que a cegonha só conseguia molhar um pouco a ponta do bico. Foi-se embora tão faminta quanto chegara.

– Que pena! – disse a raposa. – Minha sopa não te agradou! Talvez não estivesse bem cozida!  
– Não precisa desculpar-te – respondeu a cegonha. – Vem jantar em minha casa na próxima semana.

A raposa foi. Para seu desapontamento, a cegonha lhe serviu a sopa num jarro comprido, de gargalo estreito.


A cegonha enfiou por ali o bico e bebeu a sopa toda. A raposa não bebeu uma só gota.

“Quem zomba dos outros é vítima de zombaria”.

**Atividade – Data: 06/08/2021**

PINTE O PEIXINHO BEM COLORIDO E VEJA O VÍDEO, PARA COMPLEMENTAR A APRENDIZAGEM, SE POSSÍVEL, CANTEM A MÚSICA COM A CRIANÇA, COLOCANDO OS NOMES DOS INTEGRANTES DA FAMÍLIA.

**SUGESTÃO DE VÍDEO:** [https://www.youtube.com/watch?v=rJDZTW2hG\\_0](https://www.youtube.com/watch?v=rJDZTW2hG_0) - Os Pequerruchos - A Canoa Virou [DVD Cantigas de Roda]



## **FONTES:**

- Capa - <https://imagensemoldes.com.br/tag/pdf-para-colorir-dos-minions/> - ACESSO DIA: 16/07/2021;
- 1 - <https://professoraivaniferreira.blogspot.com/2017/01/calendario-2017-para-imprimir-e-colorir.html> - ACESSO: 16/07/2021;
- 2 - <http://1.bp.blogspot.com/-y6TOYB8zzrM/UP3dtG0xnAI/AAAAAAAAADRA/b0Cfg0wS42s/s1600/atividade8.JPG> - ACESSO: 16/07/2021;
- 3 - <http://3.bp.blogspot.com/-cTVX5ioNwiQ/Tb8HqNQ5hHI/AAAAAAAAAgkc/ozjaglG9gVI/s1600/LETRA+F.png> - ACESSO: 16/07/2021;
- 4 - <https://br.pinterest.com/pin/616078424002327349/> - ACESSO: 16/07/2021;
- 4 - <https://www.youtube.com/watch?v=sKGe6Ce0VNM> - Acesso: 16/07/21;
- 5 - <https://br.pinterest.com/pin/522065781786640395/> - Acesso: 16/07/21;
- 6 - <https://viacarreira.com/atividades-de-maternal-para-imprimir/> - Acesso: 16/07/21;
- 7 - <https://deysianesensei.blogspot.com/search/label/Matem%C3%A1tica%20-%20Formas%20geom%C3%A9tricas?m=1> - Acesso: 16/07/21;
- 8 - <https://www.aartedeensinareaprender.com/2017/07/atividade-tematica-dia-dos-avos.html> – ACESSO DIA: 16/07/2021;
- 9 - <https://br.pinterest.com/pin/67272588174581731/> – ACESSO DIA: 16/07/2021;
- 10 - Cordi, Angela. Pé de brincadeira: pré-escola: 4 e 5 anos e 11 meses: livro do professor da educação infantil. Curitiba: Positivo, p.83, 2018;
- 10 - <https://www.youtube.com/watch?v=21THCfV7cc>– ACESSO DIA: 03/05/21;
- 11 - <https://www.aartedeensinareaprender.com/2017/05/atividade-pronta-numeral-6.html> - ACESSO: 16/07/2021;
- 12 - <https://br.pinterest.com/pin/738449670127381650/> - ACESSO DIA: 16/07/2021;
- 13 - <https://br.pinterest.com/pin/826058756626173984/> - ACESSO DIA: 16/07/2021;
- 14 - [http://4.bp.blogspot.com/-kK\\_QxcjbstA/UUH5LWJDgeI/AAAAAAAAADIY/TqrjtJkaCjQ/s1600/ATIVIDADE16.jpg](http://4.bp.blogspot.com/-kK_QxcjbstA/UUH5LWJDgeI/AAAAAAAAADIY/TqrjtJkaCjQ/s1600/ATIVIDADE16.jpg) - ACESSO: 16/07/2021;
- 15 - <https://www.tempojunto.com/2017/10/27/10-brincadeiras-para-espacos-pequenos/> - ACESSO: 16/07/2021;
- 16 - <https://www.slideshare.net/Terramaria/a-raposa-e-a-cegonha-copy> - ACESSO: 16/07/2021;
- 17 - <https://www.comoaprenderdesenhar.com.br/peixe-para-colorir-e-imprimir-muito-facil/> - ACESSO DIA: 16/07/2021;
- 17 - [https://www.youtube.com/watch?v=rJDZTW2hG\\_0](https://www.youtube.com/watch?v=rJDZTW2hG_0) - ACESSO DIA: 16/07/2021;