

E.M. CRIANÇA FELIZ “PROF.^a VITÓRIA EVANY MIGUEL
CORDEIRO”

FASE I-D

Prof.^a SILVANA APARECIDA LUZ GODINHO

ATIVIDADES REMOTAS – 8



NOME:

PERIODO DAS ATIVIDADES: 05/07/2021 a 06/08/2021


DATA DE DEVOLUÇÃO: 10/08/2021

E.M. "CRIANÇA FELIZ"

DATA:05/07

NOME:

- 1- FAÇA O CONTORNO DA LETRA COM TINTA A DEDO, E CIRCULE TODAS AS LETRAS D DO TEXTO.



ELA ESTÁ NA NOTA DÓ
ESTÁ NO DEDO E NO DEDAL
NO DRAGÃO, NO DOMINÓ,
NO DINHEIRO E NO DEGRAU



- 2- MOSTRE QUE VOCÊ APRENDEU:



E.M. "CRIANÇA FELIZ"

DATA:06/07

NOME:

1-DESCUBRA OS 7 ERROS NO DESENHO.

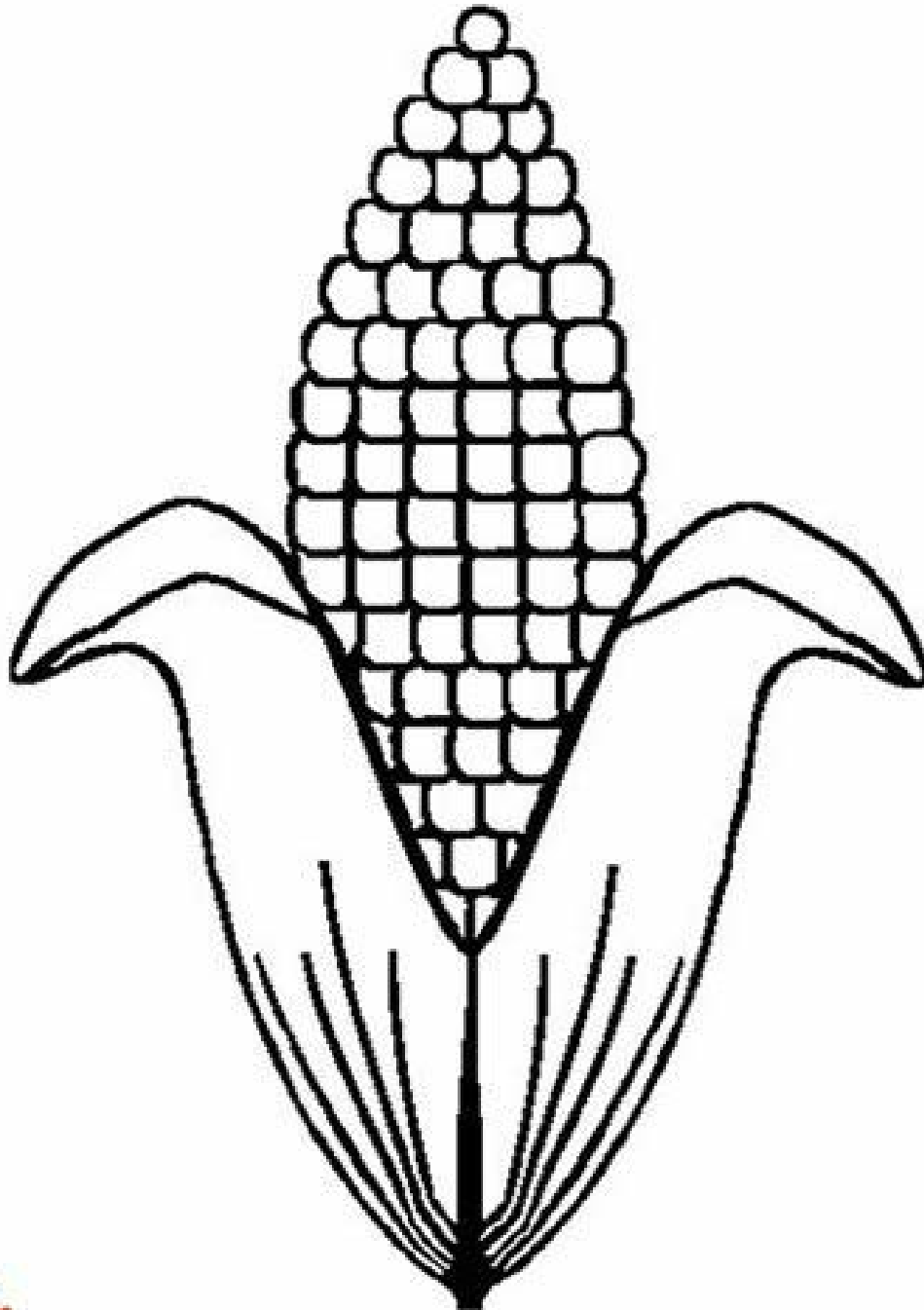


E.M. "CRIANÇA FELIZ"

DATA:19/07

NOME:

1- VAMOS FAZER COLAGEM COM BOLINHAS DE PAPEL CREPOM.





E.M. "CRIANÇA FELIZ"

DATA: 20/07

NOME:

AMIGUINHO (A), VAMOS APRENDER O NUMERAL 5?



CUBRA O TRACEJADO DO NUMERAL:



E.M. "CRIANÇA FELIZ"

DATA:21/07

NOME:

Vamos brincar de "Afunda ou Bóia"

Você vai precisar de um recipiente com água e de vários objetos que você encontrará em sua casa. O responsável irá junto com a criança e irá orientá-la a pegar vários objetos pela casa, como brinquedos, objetos de plástico, frutas, legumes, entre outros.

Quando for iniciar a brincadeira peça para a criança escolher o objeto que ela quer colocar no recipiente com água, e o responsável perguntará se aquele objeto bóia ou afunda, faça com que a criança também seja o protagonista da brincadeira fazendo a pergunta para o responsável.



Não se esqueça de registrar as atividades com fotos ou vídeos e mandar no grupo da sala.



TIRE UMA
FOTO DA
ATIVIDADE, PARA
REGISTRO DE
FREQUÊNCIA!

E.M. "CRIANÇA FELIZ"

DATA: 22/07

NOME:

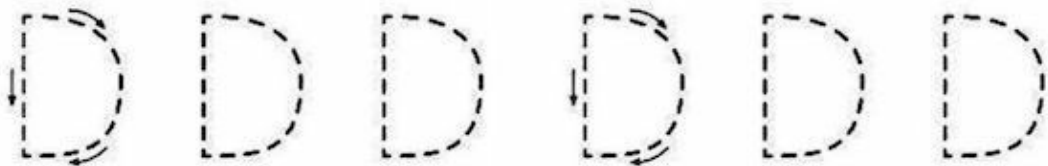


Dente



Dado


Vamos cobrir o pontilhado



Vamos, agora, completar as palavras



iamante




inheiro



E.M. "CRIANÇA FELIZ"

DATA:23/07

NOME:



MIRATOWA



SOMEITY

E.M. "CRIANÇA FELIZ"

DATA: 26/07










NOME:

BASQUETE

"COM PRECISÃO, COLOCAR A BOLA NA CESTA."

VAMOS PINTAR AS BOLAS!



3	
5	
7	
9	
1	
4	
8	
6	
2	

E.M."CRIANÇA FELIZ"

DATA:27/07

NOME:

Vamos Brincar de cabana

Já reparou como as crianças se envolvem com o faz de conta? É por isso que **a cabana para crianças diverte e é um dos lugares preferidos** para mergulhar em histórias encantadas e cheia de aventuras. É lá onde toda a magia acontece, brinquedos ganham vida e a imaginação corre solta pelos cantos. Esse tipo de brincadeira, onde é preciso inventar, é perfeito para estimular os pequenos e criar momentos memoráveis entre pais e filhos.

Você vai precisar de um lençol e um barbante para amarrar o lençol pela metade fazendo com que fique parecido com uma barraca de acampamento, um tapete ou almofadas para se sentar dentro da cabana. Você pode fazer no quintal de sua casa ou dentro de casa mesmo, de dia ou a noite. Leve para dentro de sua cabana livros, jogos, brinquedos diversos.



Não se esqueça de registrar as atividades com fotos ou vídeos e mandar no grupo da sala.



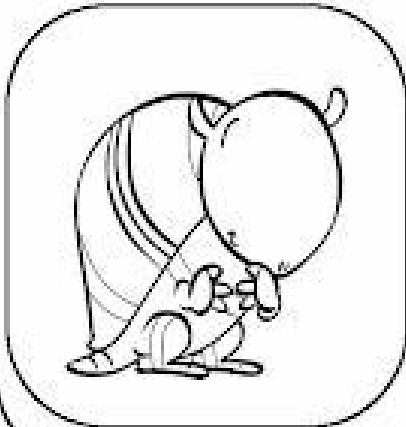




E.M. "CRIANÇA FELIZ"

DATA:28/07

NOME:

PERCEÇÃO VISUAL

- 1- OBSERVE OS DESENHOS, DESCUBRA O QUE ESTÁ FALTANDO EM CADA UM E COMPLETE DESENHANDO.



E.M. "CRIANÇA FELIZ"

DATA: 29/07


NOME:

CICLISMO

"PEDALAR MUITO... USANDO UM CAPACETE SUPERDIFERENTE!"



VAMOS AJUDAR O CASÇÃO A
CHEGAR ATÉ O FINAL DA PROVA!



E.M. "CRIANÇA FELIZ"

DATA:30/07

NOME:

✦ QUANTAS FLORES VOCÊ VÊ NO CESTO DE MÔNICA?



✦ VAMOS TREINAR E ESCREVER O NUMERAL 5.

5

5

5

5

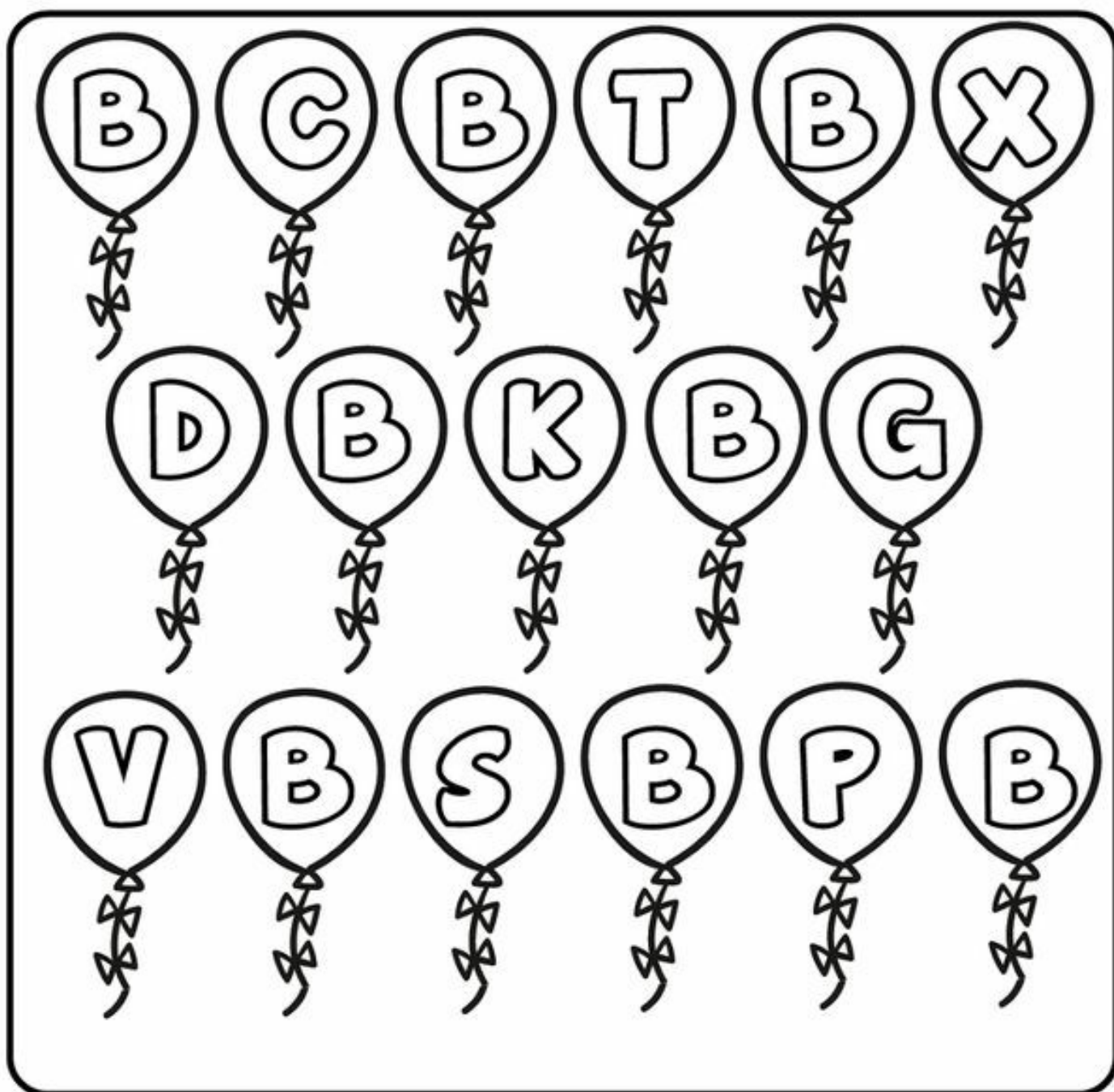
5

E.M."CRIANÇA FELIZ"

DATA:02/08

NOME:

PINTE SOMENTE AS **BEXIGAS** QUE TENHAM A LETRA **B**:



E.M. "CRIANÇA FELIZ"

DATA:03/08

NOME:

PINTE A CENA CONFORME A LEGENDA:


1 VERMELHO

2 AMARELO

3 VERDE

4 AZUL

5 MARROM



E.M. "CRIANÇA FELIZ"

DATA:04/08

NOME:

CANOAGEM



VAMOS CIRCULAR AS FIGURAS QUE INICIAM
COM A MESMA SÍLABA DA PALAVRA CANOAGEM.



E.M. "CRIANÇA FELIZ"


DATA:05/08

NOME:

VAMOS AJUDAR O CEBOLINHA A ENCONTAR O SEU PAI!



CEBOLINHA



SEU CEBOLA

E.M. "CRIANÇA FELIZ"

DATA:06/08

NOME:

VERSINHO PARA O PAPAI

ISABEL CRISTINA S. SOARES

PAPAI É MEU HERÓI
PAPAI É MEU AMOR
SOU O SEU TESOURO
E ELE CUIDA COM PRIMOR!



- PINTE DE AMARELO OS ESPAÇOS ENTRE AS PALAVRAS DO VERSINHO.
- CIRCULE COM LÁPIS DE COR VERMELHO TODA LETRA "P" DO VERSINHO.
- PINTE OS RETÂNGULOS ONDE AS PALAVRAS COMEÇAM COM A LETRA "P" DE PAPAI.

PATO

DADO

TATU

PIPOCA

PUDIM

BOLA



Roteiro das atividades

Para os dias a seguir:

- 05/07/21- Contornar a letra D com tinta guache com o dedo, circular todas as letras D do texto e fazer a letra D no meio do desenho do doce.
- 06/07/21- Descubra os 7 erros do desenho, circule os erros no desenho e depois pinte o desenho que não tem erros.
- 19/07/21- Fazer colagem de bolinhas de papel crepom no milho e na palha o milho de amarelo e a palha de verde.
- 20/07/21- Vamos aprender o número 5 cubra o tracejado.
- 21/07/21-Vamos brincar de Afunda ou Bóia.
- 22/07/21- Vamos cobrir o tracejado da letra D e completar as palavras.
- 23/07/21- Pintar as mascotes das Olimpíadas de Tóquio e escutar no Youtube o vídeo que a professora fez e irá mandar no grupo.
- 26/07/21- Vamos pintar as bolas de Basquete de acordo com o número pedido.
- 27/07/21- Vamos Brincar de Cabana.
- 28/07/21- Percepção Visual: desenhe o que está faltando nos desenhos.
- 29/07/21- Ajude o Cascão a chegar ao final da prova de ciclismo.
- 30/07/21- Vamos treinar o número 5 e depois escrevê-los nos quadros em branco.
- 02/08/21- Pinte só as bexigas que tenham a letra B.
- 03/08/21- Pinte seguindo os números e as cores que cada número representa.
- 04/08/21- Circule as figuras que iniciam com a mesma Sílabas de **C**anoagem .
- 05/08/21- Vamos ajudar o Cebolinha a achar seu pai passando pelo labirinto.
- 06/08/21- Poema para o Papai, pinte de amarelo os espaços entre as palavras do poema, circule com lápis vermelho a letra **P**, e abaixo pinte somente as palavras que começa com **P**.

Fontes:

As atividades dos dias 05,06,19,20,21,22,27,28 e 30 de Julho e 02,03,05 e 06 de Agosto e o desenho da capa da apostila foram retiradas do Piterest.

www.aartedeensinareaprender.com

www.smiletrocandoideias.blogspot.com.br

www.mungfali.com

www.deysianesensei.blogspot.com

www.viacarreira.com

www.notebookdaprof.blogspot.com.br

www.educacaoetransformacao.blogspot.com

www.escolaeducacao.com.br

www.amorensina.com.br

www.cliparts.co

www.planodeaula.novaescola.org.br

www.blog.mooui.com.br

As Atividades dos dias 23,26 e 29 de Julho e 04 de Agosto foram retiradas do Material didático “Olimpíadas com a turma da Mônica”.

www.materiaispdg.com.br

Leitura de Livros do projeto Leia para uma Criança do Banco Itaú. Os livros são digitais e foram lidos pela Professora da sala e abaixados n YouTube com o links.

As bonecas da Vó Maria. Projeto Itaú. Enviado no dia 05/08/2021 no grupo da sala.

<https://youtu.be/rFuZCJDbtIE>

O cabelo da Menina. Projeto Itaú. Enviado no dia 28/07/2021 no grupo da sala.

<https://youtu.be/X1qrlysQdvg>

A menina das estrelas. Projeto Itaú. Enviado no dia 20/07/2021 no grupo da sala.

<https://you.be/2CkH0PBD60I>

Atividade do dia 23/07/21 comentando as Olimpíadas 2021 em Tóquio. Video gravado pela Professora da sala utilizando o material didático “Olimpíadas com a turma da Mônica”.

www.materiaispdg.com.br

Video: As olimpíadas enviado no dia 23/07/21 no grupo da sala.

<https://youtu.be/rJUaPsu-H-I>

Imagem da Bandeira das Olimpíadas

www.linoforte.com.br

