



PREFEITURA DA ESTÂNCIA TURÍSTICA DE  
**IBIÚNA**  
*Por uma Ibiúna próspera. Investindo no presente, gerando o futuro.*  
SECRETARIA DE EDUCAÇÃO



**E.M BRINCANDO E APRENDENDO**

**“PROF<sup>ª</sup>. SAMARA DA LUZ C. VERONESE”**

**8<sup>ª</sup> APOSTILA**

**MATERNAL – II A**



**2021**



**ALUNO (A):** \_\_\_\_\_

**PROF<sup>ª</sup>: GABRIELA**

**ADIS: ALINE E MARGARETH**

**DATA RETIRADA: 23/07/2021**

**DATA ENTREGA: 10/08/2021**

## CRONOGRAMA PARA AS ATIVIDADES DA 8ª APOSTILA

- 05 e 06/07- ATIVIDADE 1: CORPOS, GESTOS E MOVIMENTOS – HORA DE BRINCAR DE ESTÁTUA.
- 19 e 20/07- ATIVIDADE 2: TRAÇOS, SONS, CORES E FORMAS – PINTE AS LETRAS DO SEU NOME E JOGO DA MEMÓRIA DAS OLIMPÍADAS.
- 21 e 22/07- ATIVIDADE 3: CORPOS, GESTOS E MOVIMENTOS – JOGO PARA DERRUBAR AS LATAS E PINTE A PISCINA DO SNOOP PARA QUE ELE POSSA NADAR.
- 23 e 26/07- ATIVIDADE 4: TRAÇOS, SONS, CORES E FORMAS – ADIVINHA, O QUE É O QUE É?
- 27 e 28/07 ATIVIDADE 5: TRAÇOS, SONS, CORES E FORMAS – COMPLETAR O ARCO-IRIS.
- 29 e 30/07- ATIVIDADE 6: TRAÇOS, SONS, CORES E FORMAS E ESPAÇO, TEMPO, QUANTIDADES, RELAÇÕES E TRANSFORMAÇÕES – RECONHECENDO E IDENTIFICANDO A COR VER – MAGICA DAS CORES. LIGUE AS BOLAS IGUAIS.
- 02 e 03/08- ATIVIDADE 7: ESPAÇO, TEMPO, QUANTIDADES, RELAÇÕES E TRANSFORMAÇÕES – CONCEITO DENTRO E FORA. LIGUE CORRETAMENTE AOS NUMEROS CORRESPONDENTES.
- 04 e 05/08- ATIVIDADE 8: ESPAÇO, TEMPO, QUANTIDADES, RELAÇÕES E TRANSFORMAÇÕES – FAZENDO EXPERIENCIA.
- 06/08- EU, O OUTRO E O NÓS - ATIVIDADE DIA DOS PAIS.


*"A infância é o tempo de maior  
criatividade na vida de um  
ser humano."  
Jean Piaget*

NOME: \_\_\_\_\_ DATA: 05 e 06/07/2021

## ATIVIDADE 1

### HORA DE BRINCAR DE ESTÁTUA.

HORA DE CHAMAR TODA A FAMÍLIA PORQUE HOJE A AULA É PURA DIVERSÃO E ALEGRIA!



Objetivo: Ampliar a percepção das partes e movimentos do corpo.

- Todos os participantes devem se organizar em um círculo e um deve ficar como o mestre, será quem controla a música.
  - O mestre deverá parar a música e dizer "estátua"!
  - Os participantes devem ficar em posição de estátua, sem se mexer e o mestre vai tentar fazer caretas e brincadeiras para ver quem se mexe primeiro.
  - Não vale fazer cócegas.
  - Quem se mexer ou rir primeira paga uma prenda e vai para o lugar do animador.
- 
- **O vídeo da música será compartilhado no grupo de Whatsapp.**
  
  - **Registre por meio de fotos ou vídeos e mande para sua professora pelo grupo de Whatsapp.**

VÍDEO <https://www.youtube.com/watch?v=Adyzlq1sYmo>

NOME: \_\_\_\_\_

DATA: 19 e 20/07/2021

ATIVIDADE 2

PINTE AS LETRAS DO SEU NOME

A B C D E F

G H I J K L

M N O P Q R

S T U V W X



Y Z






jogo da memória

# Olimpíadas

## OLIMPÍADAS

Para jogar o jogo da memória bastar recortar



### ATIVIDADE 3

## JOGO PARA DERRUBAR AS LATAS

- Hoje realizaremos mais uma brincadeira típica de arraiá, o derruba lata.
- A Brincadeira é muito simples. Empilhe algumas latas e estimule seu (u,a) filho (a) a derrubá-las utilizando uma bola ou as mãos.
- A brincadeira também pode ser realizada utilizando potes plásticos, copos descartáveis, caixas de pasta de dente, sabonete, caixas de sapato ou rolos de papel higiênico.
- Auxiliar no empilhamento dos objetos.
- Utilize os objetos que tiver em casa.



- Registre por meio de fotos ou vídeos e mande para sua professora no Google sala de aula ou pelo grupo de Whatsapp.
- Registre por meio de fotos ou vídeos e mande para sua professora pelo grupo de Whatsapp.



# NATAÇÃO

COM PROVAS DE TIRAR O FÔLEGO, A NATAÇÃO ESTREOU NOS JOGOS EM ATENAS 1896, PRIMEIRA EDIÇÃO DA ERA MODERNA.

## ATIVIDADE

1- USE ESPONJA E TINHA AZUL E FAÇA UMA LINDA PISCINA PARA O SNOOPY TREINAR PARA AS OLIMPÍADAS.



### ATIVIDADE 4


- MEU DOCINHO COM AJUDA DA PROFESSORA OU DE UM FAMILIAR LEIA A ADIVINHA E DESCUBRA O QUE É.

**O QUE É, O QUE É...**

É UM TIPO DE DOCE  
NA CASQUINHA OU NO PALITO.  
NO VERÃO NINGÉM ESQUECE,  
NO CALOR É PREFERIDO.

O QUE É...

- PINTE A RESPOSTA DA ADIVINHA.



- VOCÊ GOSTA MAIS DE SORVETE OU DE PICOLÉ? PINTE.



**PICOLÉ**



**SORVETE**



NOME: \_\_\_\_\_ DATA: 27 e 28/07/2021

ATIVIDADE 5



COMPLETAR O ARCO-IRÍS E COLORIR.



ARCO-IRÍS

## ATIVIDADE 6

### **RECONHECENDO E IDENTIFICANDO A COR VERDE.**

#### **A mágica das cores**

Objetivo: Experimento com as cores primárias para obter as cores secundárias.

- Você vai precisar de:
  - Dois copos de plástico transparentes;
  - Dois guardanapos de papel;
  - 1 vidro guache azul, 1 vidro guache amarelo.
- Como fazer:
  - Colocar água nos dois copos até próximo a metade. Num copo colocar o guache azul, no outro o guache amarelo. Logo depois colocar no lado direito o copo com a cor azul e no lado esquerdo o copo com a cor amarelo e no meio o copo vazio. Dobrar os dois guardanapos iguais a foto, colocar o guardanapo dobrado dentro do copo, conforme as fotos. Deixa os pequenos experimentarem também, misturando as cores primárias para formar as cores secundárias.

- Vídeo no grupo de Whatsapp



- Registre por meio de fotos ou vídeos e mande para sua professora no grupo de Whatsapp.

# LIGUE AS BOLAS IGUAIS



ATIVIDADE 7

CONCEITO DENTRO E FORA



\*ALGUEM DA FAMÍLIA IRÁ FAZER UM CÍRCULO COM BARBANTE E IRÁ COLOCAR UM OBJETO DENTRO E OUTRO FORA PARA DEMONSTRAR.

AGORA É SUA VEZ!

MANDAR FOTO OU VIDEO PARA A PROFESSORA.




OUVIR A MÚSICA QUE A PROFESSORA IRÁ ENVIAR.  
(YOU TUBE: ANIMAÇÃO DENTRO E FORA).

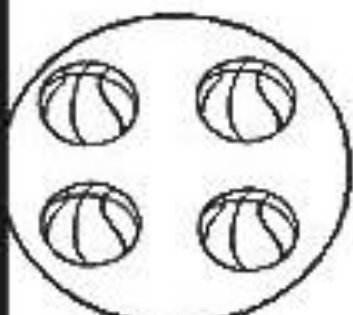
PULAR DENTRO E FORA DO QUADRADO.



LIGUE CORRETAMENTE



TRÈS



QUATRO



DOIS



CINCO



UM



NOME: \_\_\_\_\_ DATA: 04 e 05/08/2021

## ATIVIDADE 8

### FAZENDO EXPERIÊNCIA

#### MATERIAIS NECESSÁRIOS:

UM PRATO, ORÉGANO OU PIMENTA , UM RECIPEINTE, SABÃO E ÁGUA.

UM PRATO COM ORÉGANO OU PIMENTA DO REINO, REPRESENTANDO O VÍRUS E OUTRO COM ÁGUA E SABÃO.

ENTÃO, SUJE A MÃO NO PRATO COM ORÉGANO, EM SEGUIDA MERGULHE EM UM RECIPIENTE COM ÁGUA E SABÃO. E VOLTE COLOCAR O DEDO NO PRATO COM ÓREGANO.

VEJA O QUE ACONTECE.



NOME: \_\_\_\_\_

DATA: 06/08/2021

# DIA DOS PAIS

Complete a frase com letras de jornais e revistas:



F \_ \_ L \_ \_ Z

D \_ \_ A

D \_ \_ S

P \_ \_ I S



Faça um desenho seu e do papai abaixo:



## Referências

<https://www.soescola.com/2021/06/atividades-olimpiadas-2021.html>

<https://cantinodosaber.com.br/>

<https://www.smartkids.com.br/>

<https://misturadealegria.blogspot.com/2016/07/jogos-olimpicos-e-matematica-numerais.html>

<https://misturadealegria.blogspot.com/2016/03/atividades-sobre-as-olimpiadas.html>