



PREFEITURA DA ESTÂNCIA TURÍSTICA DE
IBIÚNA
Por uma Ibiúna próspera, investindo no presente, gerando o futuro.
SECRETARIA DE EDUCAÇÃO



Rua Raimundo Santiago, nº 27 - Centro
Telefone: (15) 3248-1292/e-mail: apolopedagogicosmeibiuna@hotmail.com

E.M. "JONATHA KAUÊ BARBOSA DUGANIERI"

PROFESSORA: ANTONIA/ADI: REGINA

MATERNAL 2-A

3º BIMESTRE

APOSTILA Nº 08/2021

Período de 05, 06, 19 à 30/07/21 e 02 à 06/08/21

FELIZ DIA DOS PAIS



ALUNO(A):

ENTREGA DA APOSTILA 08: (23/07/2021)

DEVOLUÇÃO DAS APOSTILAS: (10/08/2021)



Feliz Dia dos Pais

Que todos os pais recebam a bênção de ver a evolução, o crescimento e as conquistas de seus filhos, na vida daqueles que com certeza serão eternamente gratos por terem

OS MELHORES PAIS DO MUNDO!





E.M. "JONATHA KAUÊ BARBOSA DUGANIERI"

ORIENTAÇÕES

SENHORES PAIS, OU RESPONSÁVEIS:

EM DECORRÊNCIA DA PANDEMIA PELO COVID 19
E PENSANDO NO BEM ESTAR E SEGURANÇA DOS ALUNOS E DE TODOS NÓS,
DAREMOS CONTINUIDADE AS AULAS REMOTAS E AS APOSTILAS.

SEGUEM ALGUMAS ORIENTAÇÕES DAS ATIVIDADES A SEREM

REALIZADAS EM CASA:

- PERÍODO DAS ATIVIDADES: **05, 06, 19 à 30/07/21 e 02 à 06/08/21**
PARA CADA DIA SEGUIR AS ATIVIDADES PROPOSTAS NA APOSTILA;
- ESCOLHER UM LUGAR TRANQUILO E CONFORTÁVEL PARA REALIZAR AS ATIVIDADES;
- LER COM ANTECEDÊNCIA AS ATIVIDADES E PROVIDENCIAR OS MATERIAIS QUE FORAM SOLICITADOS;
- RELATAR NA ÚLTIMA FOLHA COMO FOI A INTERAÇÃO DA CRIANÇA NAS ATIVIDADES;
- PARA CADA SEMANA ENVIAREI UM VÍDEO PELO WHATSAPP, PARA EXPLICAR AS ATIVIDADES E UM VÍDEO DO YOUTUBE COM O TEMA DA SEMANA;
- ENVIEM FOTOS E VÍDEOS, NO GRUPO DE WHATSAPP OU NO PRIVADO PARA AVALIAÇÃO.

- OBS: AS ATIVIDADES DEVEM SER REALIZADAS PELAS CRIANÇAS,

CASO CONTRÁRIO, NÃO SERÁ POSSÍVEL AVALIAR.

USEM MÁSCARA DE PROTEÇÃO,
LAVEM AS MÃOS COM FREQUÊNCIA.

ESPERO VÊ-LOS EM BREVE.

QUALQUER DÚVIDA ESTAREI À DISPOSIÇÃO, (15) 99664-5371

CARINHOSAMENTE, PROFESSORA ANTONIA.



E.M. "JONATHA KAUÊ BARBOSA DUGANIERI"

Período de 05, 06, 19 à 30/07/21 e 02 à 06/08/21

Prof.ª Antonia

Nome do(a) aluno(a): _____

ATIVIDADE Nº 1.

VAMOS LER



VAMOS BRINCAR DE UNI DUNE TÊ E VER QUAL SORVETE VAMOS ESCOLHER

- 1- APRESENTE A BRINCADEIRA PARA A CRIANÇA;
- 2- PEÇA PARA A CRIANÇA BRINCAR DE UNI DUNE TÊ E ESCOLHER UM SORVETE;
- 3- QUANDO TERMINAR PERGUNTE PARA A CRIANÇA QUAL É A COR DO SORVETE QUE ELA ESCOLHEU NA BRINCADEIRA;



E.M. "JONATHA KAUÊ BARBOSA DUGANIERI"

Período de 05, 06, 19 à 30/07/21 e 02 à 06/08/21


Prof.ª Antonia

Nome do(a) aluno(a): _____

ATIVIDADE Nº 2.

1- VAMOS CONTAR QUANTOS SORVETES NÓS TEMOS;

2- MARQUE UM X NO SORVETE DIFERENTE;



E.M. "JONATHA KAUÊ BARBOSA DUGANIERI"


Período de 05, 06, 19 à 30/07/21 e 02 à 06/08/21

Prof.ª Antonia

Nome do(a) aluno(a): _____

ATIVIDADE Nº 3

PINTE SOMENTE OS CÍRCULOS QUE CONTÉM O NÚMERO 1



E.M. “JONATHA KAUÊ BARBOSA DUGANIERI”

Período de 05, 06, 19 à 30/07/21 e 02 à 06/08/21

Prof.ª Antonia

Nome do(a) aluno(a): _____

ATIVIDADE Nº 4

**COM AS NOSSAS MÃOS PODEMOS FAZER MUITAS COISAS VAMOS
UTILIZÁ-LAS PARA FAZER VÁRIOS MOVIMENTOS**

<https://www.youtube.com/watch?v=ovWT4zdNfoU>

“COM AS MINHAS MÃOS”

DE: ELTON LUIZ

COM AS MINHAS MÃOS EU VOU FAZER,
FAZER O QUE?
UM AVIÃO.

COM AS MINHAS MÃOS EU VOU FAZER,
FAZER O QUE?
UMA BORBOLETA.

COM AS MINHAS MÃOS EU VOU FAZER,
FAZER O QUE?
UM MICROFONE.

COM AS MINHAS MÃOS EU VOU FAZER,
FAZER O QUE?
UM HAMBÚRGUER.

COM AS MINHAS MÃOS EU VOU FAZER,
FAZER O QUE?
UM TRAVESSEIRO.

COM AS MINHAS MÃOS EU VOU FAZER?
FAZER O QUE?
UM TIGRE.

COM AS MINHAS EU VOU FAZER,
FAZER O QUE?
UMA ARANHA.

COM AS MINHAS MÃOS EU VOU FAZER,
FAZER O QUE?
UMA CHUVA.

COM AS MINHAS MÃOS EU VOU FAZER,
FAZER O QUE?
UM SORVETE.

OBS: TAMBÉM PODE SER FEITO OUTROS GESTOS, BASTA USAR A IMAGINAÇÃO
BOA AULA!

E.M. "JONATHA KAUÊ BARBOSA DUGANIERI"

Período de 05, 06, 19 à 30/07/21 e 02 à 06/08/21

Prof.^a Antonia

Nome do(a) aluno(a): _____

ATIVIDADE Nº 5

E VOCÊ QUAL COR VAI PINTAR O SEU SORVETE?

1- A CRIANÇA DEVE ESCOLHER UMA COR, PASSAR O DEDINHO NA TINTA E PINTAR O SORVETE COM O COR QUE ESCOLHEU



E.M. "JONATHA KAUÊ BARBOSA DUGANIERI"

Período de 05, 06, 19 à 30/07/21 e 02 à 06/08/21

Prof.ª Antonia

Nome do(a) aluno(a): _____

ATIVIDADE Nº 6

HOJE NÓS VAMOS BRINCAR DE RODA COM AS CRIANÇAS

CIRANDA , CIRANDINHA

CIRANDA CIRANDINHA
VAMOS TODOS CIRANDAR
VAMOS DAR A MEIA VOLTA
VOLTA E MEIA VAMOS DAR

O ANEL QUE TU ME DESTES
ERA VIDRO E SE QUEBROU
O AMOR QUE TU ME TINHAS
ERA POUCO E SE ACABOU

POR ISSO DONA ROSA
ENTRE DENTRO DESTA RODA
DIGA UM VERSO BEM BONITO
DIGA ADEUS E VÁ SE EMBORA



danizinhaeduca

E.M. "JONATHA KAUÊ BARBOSA DUGANIERI"

Período de 05, 06, 19 à 30/07/21 e 02 à 06/08/21

Prof.ª Antonia

Nome do(a) aluno(a): _____

ATIVIDADE Nº 7

VAMOS FAZER ARTE

CÍRCULOS COLORIDOS



MATERIAL:

- 1- ROLINHO DE PAPEL HIGIÊNICO OU DE PAPEL TOALHA;
- 2- TINTAS COLORIDAS
- 3- UM OU MAIS PRATINHOS DESCARTÁVEIS

COMO FAZER:

- 1- COLOCA UM POUCO DE TINTA, CADA COR NUM PRATINHO;
- 2- PEGUE O ROLINHO PASSE NA TINTA E CARIMBE NO VERSO DESTA FOLHA FAZENDO CÍRCULOS COLORIDOS;

E.M. "JONATHA KAUÊ BARBOSA DUGANIERI"

Período de 05, 06, 19 à 30/07/21 e 02 à 06/08/21

Prof.ª Antonia

Nome do(a) aluno(a): _____

ATIVIDADE Nº 8



- 1- PROCURE ENTRE OS OBJETOS O MOSQUITO DA DENGUE;
- 2- PASSE O DEDINHO NA TINTA E MARQUE O MOSQUITO DA DENGUE QUE VOCÊ ENCONTROU;



ESTÁ NA HORA DE DAR UMA GERAL NO SEU QUINTAL

VAI ATÉ O QUINTAL E PROCURE RECIPIENTES QUE CONTENHA ÁGUA PARADA E JOGUE FORA;
VAMOS EXPULSAR A DENGUE!

E.M. "JONATHA KAUÊ BARBOSA DUGANIERI"

Período de 05, 06, 19 à 30/07/21 e 02 à 06/08/21

Prof.^a Antonia

Nome do(a) aluno(a): _____

ATIVIDADE Nº 9

BRINCADEIRA: PASSA O ANEL



INSTRUÇÕES:

- 1- PARTICIPANTES, 3 OU MAIS PESSOAS;
- 2- PEÇA PARA OS PARTICIPANTES JUNTAR AS MÃOS;
- 3- PEGUE UM ANEL COLOQUE DENTRO DAS SUAS MÃOS E PASSE NAS MÃOS DOS PARTICIPANTES;
- 4- DEIXE O ANEL NAS MÃOS DE UM DOS PARTICIPANTES;
- 5- PERGUNTE PARA A CRIANÇA COM QUEM ESTÁ O ANEL;

(Para esta atividade, se não houver pessoas suficientes para a brincadeira, vão faltar mãos, então sugiro substituir as mãos que faltam, usando por exemplo: duas almofadas, dois travesseiros, dois cobertores, duas toalhas etc... Sendo assim, o adulto faz a primeira rodada, mostrando que passou entre as almofadas, entre os cobertores, entre as toalhas e no final pergunta para a criança onde o anel ficou. E assim a brincadeira continua como a tradição.)

E.M. "JONATHA KAUÊ BARBOSA DUGANIERI"

Período de 05, 06, 19 à 30/07/21 e 02 à 06/08/21

Prof.^a Antonia

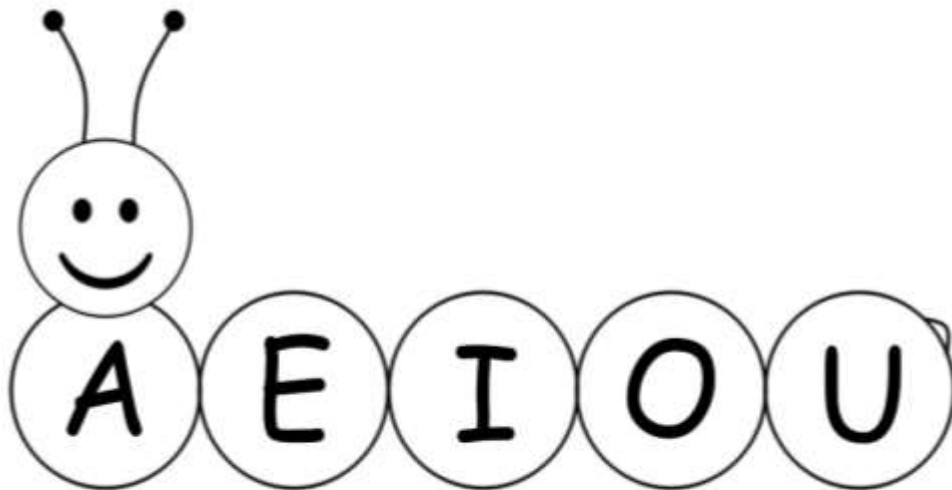
Nome do(a) aluno(a): _____

ATIVIDADE Nº 10.



ANEL

PROCURE NA CENTOPEIA A LETRINHA **A**
DO ANEL E PINTE SOMENTE ELA



E.M. "JONATHA KAUÊ BARBOSA DUGANIERI"

Período de 05, 06, 19 à 30/07/21 e 02 à 06/08/21

Prof.ª Antonia

Nome do(a) aluno(a): _____

ATIVIDADE Nº 11

HORA DO BANHO



A HORA DO BANHO NÃO PRECISA SER APENAS UMA OBRIGAÇÃO PELO CONTRÁRIO, TRANSFORMÁ-LA EM UM MOMENTO DIVERTIDO AJUDA A CRIANÇA A ASSIMILAR A IMPORTÂNCIA DO BANHO PARA SUA SAÚDE E ROTINA.

INSTRUÇÕES:

- 1- ACOMPANHE A CRIANÇA NA HORA DO BANHO;**
- 2- REALIZE ALGUMAS BRINCADEIRAS DURANTE O BANHO PARA ESTIMULAR A CRIANÇA;**
- 3- A CRIANÇA DEVE SEGURAR A RISADA, VOCÊ PODE FAZER CARETAS E PALHAÇADAS PARA PROVOCA-LÁ POREM ELA NÃO PODE RIR;**

OBS: ALÉM DE USAR ESTA BRINCADEIRA PARA TORNAR O BANHO VOCÊ TAMBÉM PODE ESTIMULAR VÁRIAS OUTRAS BRINCADEIRAS.

BOA AULA!

E.M. "JONATHA KAUÊ BARBOSA DUGANIERI"

Período de 05, 06, 19 à 30/07/21 e 02 à 06/08/21

Prof.ª Antonia

Nome do(a) aluno(a): _____

ATIVIDADE Nº 12

VAMOS CANTAR E BRINCAR



<https://www.youtube.com/watch?v=YjilQ2wvCi4>

ESCRAVOS DE JÓ

[GALINHA PINTADINHA](#)

ESCRAVOS DE JÓ
JOGAVAM CAXANGÁ

TIRA, PÕE
DEIXA FICAR

GUERREIROS COM GUERREIROS
FAZEM ZIGUE-ZIGUE-ZÁ
GUERREIROS COM GUERREIROS
FAZEM ZIGUE-ZIGUE-ZÁ

- 1- PEGUE UM COPO PLÁSTICO PARA CADA PARTICIPANTE;
- 2- APRESENTE PARA A CRIANÇA A LETRA DA MÚSICA PELO VÍDEO QUE SERÁ ENVIADO NA GRUPO DO WHATSAPP;
- 3- OBSERVE A BRINCADEIRA NO VÍDEO E PRATIQUE OS MOVIMENTO COM A CRIANÇA CANTANDO A MÚSICA ESCRAVOS DE JÓ;

BOA AULA!

E.M. "JONATHA KAUÊ BARBOSA DUGANIERI"

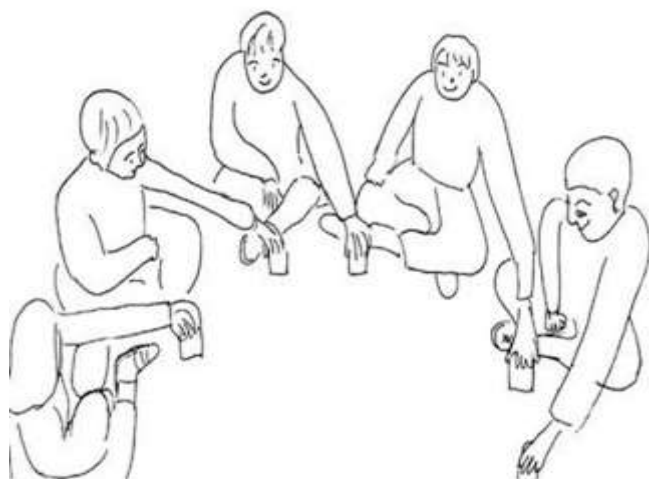
Período de 05, 06, 19 à 30/07/21 e 02 à 06/08/21

Prof.^a Antonia

Nome do(a) aluno(a): _____

ATIVIDADE Nº 13

PINTE AS CRIANÇAS QUE ESTAM BRINCANDO DE ESCRAVOS DE JÓ



E.M. "JONATHA KAUÊ BARBOSA DUGANIERI"

Período de 05, 06, 19 à 30/07/21 e 02 à 06/08/21

Prof.ª Antonia

Nome do(a) aluno(a): _____

ATIVIDADE Nº 14

BRINQUEDOS ANTIGOS

CARRINHO DE CAIXA DE SAPATO



A PROPOSTA DE HOJE É CONFECCIONAR UM CARRINHO DE CAIXA DE SAPATO PARA CARREGAR OUTROS BRINQUEDOS.

MATERIAL: 1 CAIXA DE SAPATO E BARBANTE

- 1- FAÇA UM FURO NA CAIXA DE SAPATO E AMARRE O BARBANTE PARA PUXAR;
- 2- A CRIANÇA PODE DECORAR SEU CARRINHO (CAIXA DE SAPATO) COM TINTA;
- 3- CASO NÃO TENHAM ESSES MATERIAIS EM CASA, PODEM UTILIZAR OUTROS MATERIAIS;

BOA AULA!

E.M. "JONATHA KAUÊ BARBOSA DUGANIERI"

Período de 05, 06, 19 à 30/07/21 e 02 à 06/08/21

Prof.^a Antonia

Nome do(a) aluno(a): _____

ATIVIDADE Nº 15

AMARELINHA



INSTRUÇÕES:

- 1- DESENHE A AMARELINHA NO CHÃO COM UM GIZ;
- 2- ESCREVA OS NÚMEROS;
- 3- APRESENTE A AMARELINHA PARA A CRIANÇA MOSTRE COMO PULAR;
- 4- PEÇA PARA A CRIANÇA CONTAR OS NÚMEROS E COMEÇAR A BRINCADEIRA;

(Para esta atividade recomenda-se observar o equilíbrio da criança. Se ela ainda não consegue pular em um pé só, não tem problema, orienta-a a pular com os dois pés. Se ainda assim ela tiver dificuldades, segure na mãozinha dela e a ajude a pular no percurso da amarelinha.)

E.M. "JONATHA KAUÊ BARBOSA DUGANIERI"

Período de 05, 06, 19 à 30/07/21 e 02 à 06/08/21

Prof.^a Antonia

Nome do(a) aluno(a): _____

ATIVIDADE Nº 16

1- FAÇA BOLINHAS DE PAPEL CREPOM E PEÇA PARA A CRIANÇA JOGAR SOBRE A AMARELINHA DA FOLHA;

2- PERGUNTE PARA A CRIANÇA EM QUE NÚMERO CAIU A BOLINHA;

OBS: PODE JOGAR QUANTAS VEZES QUISER.



E.M. "JONATHA KAUÊ BARBOSA DUGANIERI"

Período de 05, 06, 19 à 30/07/21 e 02 à 06/08/21

Prof.^a Antonia

Nome do(a) aluno(a): _____


ATIVIDADE Nº 17.

RESGATANDO BRINCADEIRAS

AGORA QUE JÁ RELEMBRAMOS ALGUMAS BRINCADEIRAS ANTIGAS, É SUA VEZ DE RESGATAR UMA BRINCADEIRA QUE MARCOU SUA INFÂNCIA E BRINCAR COM SEU FILHO(A).

BOA BRINCADEIRA!

APÓS A BRINCADEIRA FAZER UM DESENHO BEM BONITO NO QUADRADO PARA A CRIANÇA PINTAR



E.M. "JONATHA KAUÊ BARBOSA DUGANIERI"

Período de 05, 06, 19 à 30/07/21 e 02 à 06/08/21


Prof.ª Antonia

Nome do(a) aluno(a): _____

QUERIDA FAMÍLIA!

AGRADEÇO MUITO POR SUA PARTICIPAÇÃO!

ESCREVA ABAIXO COMO FOI **PARA VOCÊ A EXPERIÊNCIA DE ACOMPANHAR SEU(A)
FILHO(A) NAS ATIVIDADES E TAMBÉM COMO FOI QUE A CRIANÇA SE MOSTROU
DURANTE A REALIZAÇÃO DAS PROPOSTAS.**



RESPONSÁVEL: _____

(NOME DE QUEM AJUDOU NA REALIZAÇÃO DAS TAREFAS)

Referências Bibliográficas

<https://br.pinterest.com/pin/627196685590254070/>

<https://www.soescola.com/cantigas-de-roda-para-leitura-ciranda-cirandinha>

<https://araras.sp.gov.br/noticias/23040>

<https://santicultural2013.wordpress.com/2016/05/30/passa-anel/>

<https://oespacoeducar.com.br/2021/02/27/educacao-infantil-atividade-centopeia-das-vogais/>

<https://www.bloguito.com.br/ja-brincou-de-escravos-de-jo>

<https://www.youtube.com/watch?v=YjilQ2wvCi4>

https://sme.goiania.go.gov.br/conexaoescola/ensino_fundamental/jogo-com-copos-fome-e-come-escravos-de-jo-com-copos/

<https://www.pim.saude.rs.gov.br/site/escravos-de-jo/>

<http://cirandamaterna.blogspot.com/2012/01/carrinho-de-puxar.html>

<https://www.accessorize.com.br/mensagens-dia-dos-pais-2021/>

<https://www.dentrodahistoria.com.br/blog/casa-e-cotidiano/brincadeiras-para-a-hora-do-banho/>