



E.M. RAIMUNDO VIEIRA BASTOS

APOSTILA – 8

PERÍODO: 05/07 A 06/08/2021

EDUCAÇÃO INFANTIL

FASE – I

Prof.ª Sandra

NOME: _____

IBIÚNA-SP

E. M. RAIMUNDO VIEIRA BASTOS

FASE-I - A

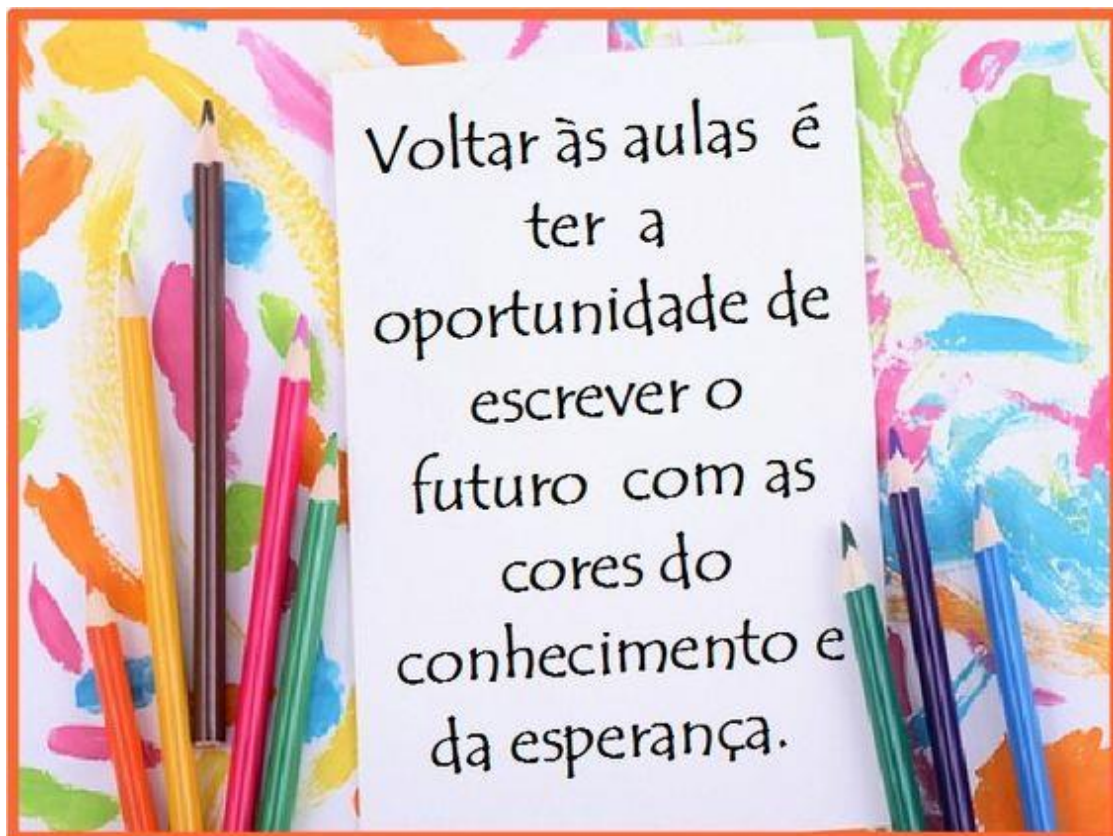
COMUNICADO Nº 8 – 23/07/2021

Senhores Pais e Responsáveis,

Após renovarmos nossas energias, iniciaremos o 2º semestre escolar, espero mais uma vez poder contar com a sua parceria, dedicação e comprometimento. Agradeço imensamente a todos pela confiança e apoio no desenvolvimento das atividades, visto que tem feito toda a diferença no processo de aprendizagem. Parabéns por ser tão presente e participativo!!!

ORIENTAÇÕES AOS PAIS E ALUNOS:

- ✓ Manter a rotina de estudos, procurando um ambiente tranquilo para realizar as atividades;
- ✓ Fazer as atividades com dedicação, concentração e capricho;
- ✓ Contar com o apoio da professora, sempre que necessário;
- ✓ Enviar fotos/vídeos no grupo da sala, seguindo o cronograma da semana;
- ✓ Devolver a apostila no dia **10 de agosto/2021**.



Excelente retorno a todos!!!

Profª Sandra

NOME: _____

VAMOS CANTAR E PINTAR O NOME DO ANIMAL QUE APARECE NA MÚSICA?

O SAPO

O SAPO NÃO LAVA O PÉ

NÃO LAVA PORQUE NÃO QUER

ELE MORA LÁ NA LAGOA

NÃO LAVA O PÉ

PORQUE NÃO QUER

MAS QUE CHULÉ



ATIVIDADE 2 - 06/07/21

NOME: _____

USE GIZ DE CERA OU LÁPIS DE COR E CUBRA O CAMINHO QUE O SAPO DEVE FAZER PARA CHEGAR ATÉ A PEDRA.



ATIVIDADE 3 - 19/07/21

NOME: _____

VAMOS APRENDER O NÚMERO 1?



1

UM

COBRIR O PONTILHADO DO NÚMERO 1.



PINTE 1 QUADRADINHO.



CIRCULE O NÚMERO 1.

1 6 5 4 7 9
5 2 8 6 3 0
3 7 4 9 8 2 1

ATIVIDADE 4 - 20/07/21

NOME: _____

PEÇA AJUDA DA FAMÍLIA NA LEITURA E PINTE O NOME CORRETO DE CADA FIGURA.



PATO

SAPO

CACO



PÉ

PÁ

PÓ



LATA

BOLA

LAGOA



ATIVIDADE 5 - 21/07/21

NOME: _____

VAMOS APRENDER O NÚMERO 2?




2 DOIS

COBRIR O PONTILHADO DO NÚMERO 2.



PINTE 2 QUADRADINHOS.



CIRCULE O NÚMERO 2.

1 6 5 4 7 9
5 2 8 6 3 0
3 7 4 9 8 2 1

ATIVIDADE 6 - 22/07/21

NOME: _____

PEÇA AJUDA DA FAMÍLIA NA LEITURA E LIGUE CORRETAMENTE O NOME ÀS FIGURAS.

PÉ



LAGOA

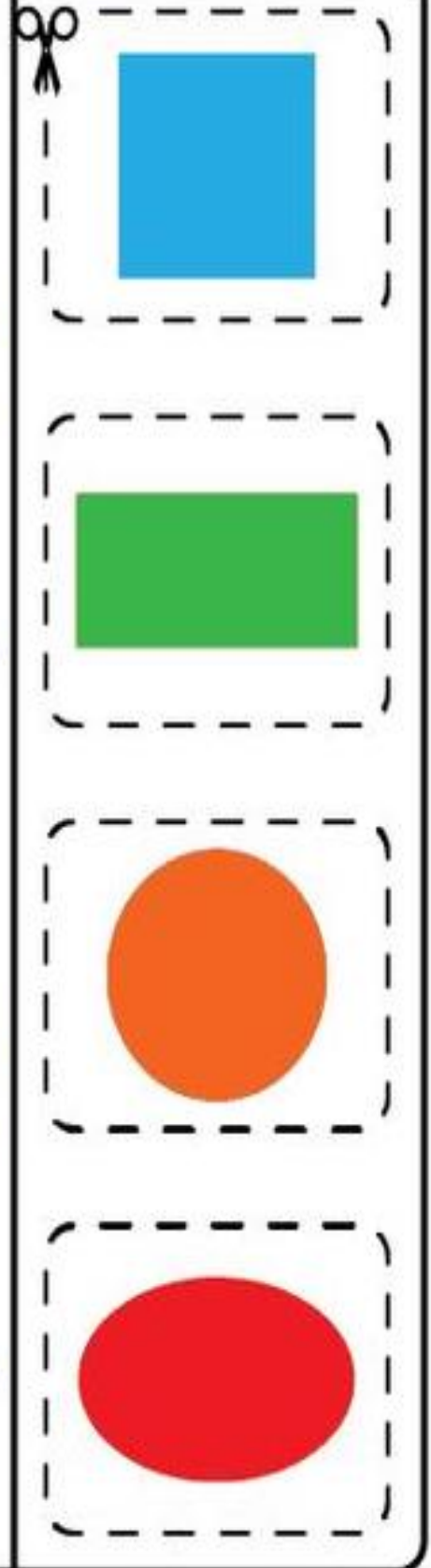



SAPO



NOME: _____

VAMOS RECORTAR E COLAR AS FORMAS CORRETAMENTE?



ATIVIDADE 8 - 26/07/21

NOME: _____

JOGO DA MEMÓRIA

DESTACAR ESTA PÁGINA, COLAR NA FOLHA AVULSA, RECORTAR E BRINCAR EM FAMÍLIA, INCENTIVANDO A CRIANÇA A IDENTIFICAR A LETRA INICIAL DAS PALAVRAS.



SAPO



PÉ



LAGOA

ATIVIDADE 9 - 27/07/21

NOME: _____

VAMOS APRENDER O NÚMERO 3?



3 TRÊS

COBRIR O PONTILHADO DO NÚMERO 3.



PINTE 3 QUADRADINHOS.



CIRCULE O NÚMERO 3.

1 6 5 4 7 9
5 2 8 6 3 0
3 7 4 9 8 2 1

ATIVIDADE 10 - 28/07/21

NOME: _____

CIRCULE AS VOGAIS DAS PALAVRAS ABAIXO E ESCREVA-AS DENTRO DOS BALÕES.

SAPO



PÉ



LAGOA



ATIVIDADE 11 - 28/07/21

NOME: _____

VAMOS APRENDER O NÚMERO 4?



4 QUATRO

COBRIR O PONTILHADO DO NÚMERO 4.



PINTE 4 QUADRADINHOS.



CIRCULE O NÚMERO 4.

1 6 5 4 7 9
5 2 8 6 3 0
3 7 4 9 8 2 1

ATIVIDADE 12 - 29/07/21

NOME: _____

ENCONTRE O SAPINHO QUE ESTÁ COM O SEU NOME E PINTE COM CAPRICHOS.

AGATHA



**JOÃO
PEDRO**



**ANA
SOPHIA**



**KAUE
HENRIQUE**



ARTHUR



**KAUE
MURILLO**



BRUNO



**LIVIA
BUENO**



**CATARINA
LIS**



**LÍVIA
MOREIRA**



**ELOÁ
VITÓRIA**



LORENZO



ENZO



**MARIA
GABRIELA**



**IONÁ
LORENA**



MATHEUS



ATIVIDADE 13 - 29/07/21




NOME: _____

RECORTE E COLE OS SAPOS NA ORDEM CRESCENTE.

PEQUENO

MÉDIO

GRANDE






RECORTE E COLE OS PÉS NA ORDEM DECRESCENTE.

GRANDE

MÉDIO


PEQUENO



ATIVIDADE 14 - 30/07/21

NOME: _____

VAMOS MONTAR O SAPINHO?



DESTAQUE ESTA PÁGINA, RECORTE AS PEÇAS E MONTE O SAPINHO, CONFORME A IMAGEM DO QUADRINHO ACIMA. DEPOIS COLE O SAPINHO NO PALITO, BRINQUE E CANTE A MUSIQUINHA COM A FAMÍLIA.


NOME: _____

VAMOS APRENDER O NÚMERO 5?




5 CINCO

COBRIR O PONTILHADO DO NÚMERO 5.



PINTE 5 QUADRADINHOS.




CIRCULE O NÚMERO 5.

1 6 5 4 7 9
5 2 8 6 3 0
3 7 4 9 8 2 1

NOME: _____

PARA COMBATER O CORONAVÍRUS O SAPO APRENDEU A LAVAR AS MÃOS COM FREQUÊNCIA. E VOCÊ, ESTÁ LAVANDO AS MÃOS DIREITINHO? OUÇA A NOVA MÚSICA DO SAPO E PINTE O DESENHO COM BASTANTE CAPRICHOS.

O SAPO LAVOU A MÃO,
COM ÁGUA E MUITO SABÃO,
CRIANÇA COM A MÃO LIMPINHA
NÃO VAI PEGAR BICHINHO NÃO
BICHINHO NÃO!



ATIVIDADE 17 - 03/08/21

NOME: _____

1. OBSERVE COMO DEVEMOS LAVAR AS MÃOS CORRETAMENTE, DEPOIS ENVIE UM VÍDEO NO GRUPO DA SALA, MOSTRANDO AOS AMIGUINHOS QUE VOCÊ APRENDEU DIREITINHO E ESTÁ SE PROTEGENDO DO CORONAVÍRUS.



Passe sabão e molhe com água



Esfregue a palma de cada mão



Esfregue entre os dedos



Esfregue o polegar de cada mão



Lave o dorso de cada mão



Lave os punhos

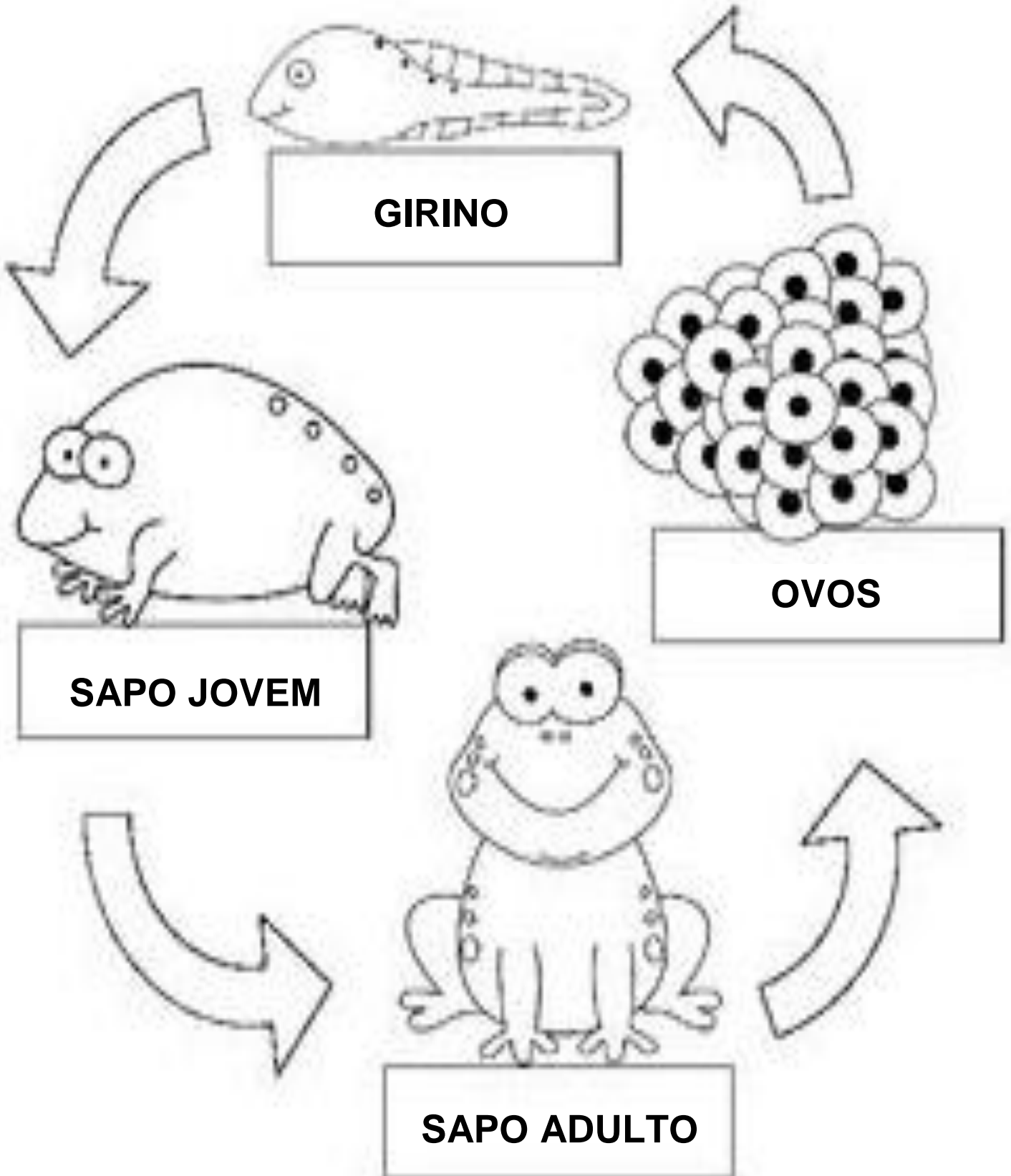
2. AGORA LEVE OS SAPINHOS ATÉ O SABONETE, COMPLETANDO O TRAJETO.



ATIVIDADE 18 - 03/08/21

NOME: _____

OBSERVE O CICLO DE VIDA DO SAPO E PINTE COM CAPRICHOS.



ATIVIDADE 19 - 04/08/21

NOME: _____

LEVE O SAPO PARA LAVAR O PÉ NA LAGOA SEGUINDO A ORDEM NUMÉRICA DO 1 AO 10.



1

2

4

3

5

6

10

9

8


7



ATIVIDADE 20 - 04/08/21

NOME: _____

VAMOS PINTAR AS BOLINHAS DO CORPO DO SAPINHO USANDO TINTA GUACHE VERDE E COTONETE?



ATIVIDADE 21 - 05/08/21

NOME: _____

PREENCHA OS QUADROS QUE ESTÃO VAZIOS COM OS NÚMEROS QUE ESTÃO FALTANDO E LEVE O SAPO ATÉ A LAGOA.



1

3

5

7

9



ATIVIDADE 22 - 05/08/21

NOME: _____

VAMOS CONFECCIONAR UM SAPINHO COM ROLINHO DE PAPEL HIGIÊNICO?



MATERIAL E DESENVOLVIMENTO:

- 1 ROLO DE PAPEL HIGIÊNICO
 - COLA E TESOURA SEM PONTA
 - MOLDES DO SAPO (RECORTAR NA PÁGINA A SEGUIR)
-
- ✓ ENCAPAR O ROLO DE PAPEL HIGIÊNICO COM O MOLDE RETANGULAR (GRANDE), USANDO POUCA COLA.
 - ✓ FIXAR OS PÉS NA BASE DO ROLO DE PAPEL HIGIÊNICO.
 - ✓ COLAR O CÍRCULO **VERDE CLARO** NA BARRIGA DO SAPO, E DEPOIS O CÍRCULO **VERDE ESCURO**.
 - ✓ FINALIZE COLANDO OS OLHOS E AS BOCHECHAS, CONFORME O MODELO.

AGORA É SÓ BRINCAR COM O SEU SAPINHO E FAZER O RECONTO DA HISTÓRIA “**A BOCA DO SAPO**”, DISPONÍVEL EM: <https://www.youtube.com/watch?v=6ekMbyU5Exg>

Bochechas



- 1cm
- 1cm
- 1cm
- 1cm



ATIVIDADE 23 - 06/08/21

COM TINTA GUACHE E CARIMBO DA SUA MÃOZINHA FAÇA UM LINDO CARTÃO PARA O PAPAÍ, OU PARA A PESSOA QUE CUIDA DE VOCÊ.

Minha mãozinha aponta
5 palavrinhas
que eu queria dizer

querido
papai
amo
muito
você!

Feliz Dia dos Pais

REFERÊNCIAS

<https://www.youtube.com/watch?v=0JkSpPZJDkE>

<https://br.pinterest.com/pin/490048003182031819/>

<https://br.pinterest.com/pin/578360777138372895/>

<https://www.mestredosaber.com.br/wp-content/uploads/1-atividades-educacao-infantil-numeros-e-quantidades.jpg>

<https://www.youtube.com/watch?app=desktop&v=cKsnU4UhWxk>

<http://notebookdaprof.blogspot.com/search/label/O%20Sapo%20n%C3%A3o%20Lava%20o%20P%C3%A9>

<https://br.pinterest.com/pin/431923420506571363/>

<https://br.pinterest.com/pin/123426846023627092/>

<http://biblioteca.cofen.gov.br/videos/como-lavar-as-maos-coronavirus-1/>

<https://www.youtube.com/watch?v=6ekMbyU5Exg>

<http://www.educarx.com/2013/10/artesanatos-com-rolo-de-papel-higienico.html?m=1>

<https://br.pinterest.com/pin/551339179360234513/>