



PREFEITURA DA ESTÂNCIA TURÍSTICA DE
IBIÚNA
Por uma Ibiúna próspera. Investindo no presente, gerando o futuro.
SECRETARIA DE EDUCAÇÃO



ESCOLA MUNICIPAL: “BENEDITO DOMINGUES VIEIRA”

APOSTILA DE ATIVIDADES / BRINCADEIRAS NÃO PRESENCIAIS

8º APOSTILA

FASE: I A

TURNO: MANHÃ

PROFESSORA: NEIDE DE OLIVEIRA

ATIVIDADES DO PERÍODO DE 05/07 A 06/08 DE 2021



JULHO/AGOSTO 2021

Conforme Orientação Pedagógica -Nº 11 de 14/07/2021 da Secretaria Municipal de Educação de Ibiúna.

E.M. "BENEDITO DOMINGUES VIEIRA"

NOME: _____

PROFESSORA: NEIDE FASE: I

ATIVIDADE:01- CONVERSAR COM A CRIANÇA SOBRE AS OLIMPÍADAS, ASSISTIR NO YOUTUBE KIDS A HISTÓRIA DAS OLIMPÍADAS- JOGOS OLÍMPICOS. RESPONDER POR ÁUDIO QUAL DOS JOGOS MAIS GOSTOU E POR QUAL PAÍS IRÁ TORCER. BRINCAR DE APOSTAR CORRIDA (FAZER DOIS RISCO NO CHÃO LINHA DE PARTIDA E CHEGADA) GANHA QUEM CORRER E CHEGAR PRIMEIRO.

E.M. "BENEDITO DOMINGUES VIEIRA"

NOME: _____

PROFESSORA: NEIDE FASE: I

ATIVIDADE:02- FALAR PARA A CRIANÇA QUE SÃO OS MASCOTES DAS OLIMPÍADAS, COLORIR E DIZER QUAIS SÃO OS ESPORTES OLÍMPICOS O RESPONSÁVEL ESCREVE:


VAMOS CONHECER OS MASCOTES DAS OLIMPÍADAS E COLORIR:



SOMEITY



MIRAITOWA



E.M. "BENEDITO DOMINGUES VIEIRA"

NOME: _____

PROFESSORA: NEIDE FASE: I

ATIVIDADE:03- DEIXAR A CRIANÇA OBSERVAR A IMAGEM E PERGUNTAR SE ELA SABE QUAL É A HISTÓRIA, LER E PERGUNTAR SE ELA GOSTOU:



PEDIR PARA A CRIANÇA DESENHAR A SUA CASA:

OS TRÊS PORQUINHOS

ERA UMA VEZ TRÊS PORQUINHOS CHAMADOS: CÍCERO, HEITOR E PRÁTICO.

UM DIA, ELES RESOLVERAM DEIXAR A CASA DE SUA MÃE E FORAM CONSTRUIR SUAS PRÓPRIAS CASAS NA FLORESTA.

PRÁTICO DISSE QUE FARIA SUA CASA DE TUOLOS, OS IRMÃOS RIRAM E DISSERAM QUE PALHA E MADEIRA ERAM MAIS SIMPLES.

ENQUANTO PRÁTICO TRABALHAVA MUITO, SEUS IRMÃOS FIZERAM SUAS CASAS DEPRESSA E FORAM BRINCAR.



UMA NOITE, VEIO UM LOBO BATEU NA CASA DE PALHA E QUERIA ENTRAR, O PORQUINHO APAVORADO NÃO ABRIU A PORTA.

ENTÃO O LOBO ESTUFOU O PEITO E SOPROU FORTE. A CASA VOOU PELOS ARES. O PORQUINHO CORREU PARA A CASA DO IRMÃO.

O LOBO CHEGOU GRITOU, MAS NINGUÉM ABRIU A PORTA. ESTUFOU NOVAMENTE O PEITO E SOPROU E TUDO VOOU. OS IRMÃOS CORRERAM PARA A CASA DE PRÁTICO, CONSTRUÍDA DE TUOLOS.

O LOBO FEZ O MESMO E NADA ACONTECEU. A CASA CONTINUAVA FIRME.

COMO ERA ESPERTO, PRÁTICO DEIXOU UM CALDEIRÃO NA LAREIRA.

O LOBO SUBIU PELA CHAMINÉ E CAIU DENTRO DO CALDEIRÃO COM ÁGUA FERVENDO E FUGIU DA CASA.

E ASSIM, OS TRÊS PORQUINHOS VIVERAM FELIZES NA CASA DE TUOLOS.

E.M. "BENEDITO DOMINGUES VIEIRA"

NOME: _____

PROFESSORA: NEIDE FASE: I

ATIVIDADE:04- CONVERSAR COM A CRIANÇA SOBRE A HISTÓRIA, PERGUNTAR PARA ELA O NOME DOS TRÊS PORQUINHOS, DO QUE ERA FEITA AS CASAS, LER E SOLETRAR AS PALAVRAS:

DO QUE É FEITA CADA CASA? LIGUE CORRETAMENTE.



MADEIRA



PALHA



TIJOLOS

BRINCAR COM A MASSINHA DE MODELAR, FAZER OS PORQUINHOS.

E.M. "BENEDITO DOMINGUES VIEIRA"

NOME: _____

PROFESSORA: NEIDE FASE: I

ATIVIDADE:05- VAMOS FAZER OS FANTOCHES DOS PERSONAGENS DA HISTÓRIA, COLAR EM UM PAPEL DURO RECORTAR, COLAR EM UM PALITINHO DE SORVETE, BRINCAR E RECONTAR A HISTÓRIA:



E.M. "BENEDITO DOMINGUES VIEIRA"

NOME: _____

PROFESSORA: NEIDE FASE: I

ATIVIDADE:06- EXPLORANDO OS FANTOCHES DA
HISTÓRIA PERGUNTAR PARA A CRIANÇA QUEM É O
MAIOR, COLOCAR NA SEQUÊNCIA O MAIOR, O
PORQUINHO COM A CASA DE PALHA, MADEIRA, TIJOLO E
DESENHAR AS CASAS:

BRINCAR DE FAZ DE CONTA COM OS FANTOCHES.




E.M. "BENEDITO DOMINGUES VIEIRA"

NOME: _____

PROFESSORA: NEIDE FASE: I

ATIVIDADE: 07- PERGUNTAR PARA A CRIANÇA QUAIS SÃO OS NÚMEROS, SE ELA NÃO SOUBER FALAR E FAZER O QUE SE PEDE:

RECORTE OS NÚMEROS E COLE ORDENANDO A SEQUÊNCIA NUMÉRICA E ENUMERANDO OS PERSONAGENS.



E.M. "BENEDITO DOMINGUES VIEIRA"

NOME: _____


PROFESSORA: NEIDE FASE: I

ATIVIDADE: 08- FAZER AS PERGUNTAS PARA A CRIANÇA:

ONDE OS PORQUINHOS MORAVAM?



QUANTOS PORQUINHOS MORAVAM COM A MAMÃE? PINTE A QUANTIDADE CORRESPONDENTE.



PESQUISE E LIGUE O PORQUINHO QUE ESTÁ COM A FERRAMENTA ADEQUADA AO MATERIAL A SER USADO PARA A CONSTRUÇÃO DE CADA TIPO DE CASA.:



BRINCAR COM ELEMENTOS DA NATUREZA E CONSTRUIR AS CASINHAS DOS PORQUINHOS.

E.M. "BENEDITO DOMINGUES VIEIRA"

NOME: _____

PROFESSORA: NEIDE FASE: I

ATIVIDADE:09- FALAR PARA A CRIANÇA QUE ESSE É O
NÚMERO TRÊS, PINTAR COM GUACHE O NUMERO E
COLORIR OS PORQUINHOS:

NUMERAL 3 PARA COLOCAGEM DE PAPEL PICADO



REPRESENTE O NUMERAL 3 COM TAMPINHAS

BRINCAR COM A MASSINHA DE MODELAR, FAZER
NÚMERO TRÊS.

E.M. "BENEDITO DOMINGUES VIEIRA"


NOME: _____

PROFESSORA: NEIDE FASE: I


ATIVIDADE: 10- COLORIR E LIGAR:

Ligue o número a quantidade :


1



2



3



ASSISTIR NO GRUPO DO WHATSAPP O VÍDEO COM A MÚSICA DOS TRÊS PORQUINHOS, CANTAR E DANÇAR.

E.M. "BENEDITO DOMINGUES VIEIRA"

NOME: _____

PROFESSORA: NEIDE FASE: I

ATIVIDADE: 11- LER PARA A CRIANÇA, CONTAR E LIGAR:

ERA UMA VEZ TRÊS PORQUINHOS ALEGRES
E FELIZES.



LIGUE CADA PORQUINHO À SUA SOMBRA.

BRINCAR COM A SUA SOMBRA E PEDIR PARA ALGUÉM DESENHAR.

E.M. "BENEDITO DOMINGUES VIEIRA"

NOME: _____


PROFESSORA: NEIDE FASE: I

ATIVIDADE: 12- LER PARA A CRIANÇA, FAZER AS PERGUNTAS E RECORTAR DE REVISTAS, PANFLETOS O QUE USAMOS PARA NOSSA HIGIENE CORPORAL:

Observe o que esta porquinha está fazendo.
Será que ela está agindo corretamente?
Afinal, você acha que porquinhos gostam de tomar banho?
E você gosta?



COLAR AQUI:



BRINCAR COM O JOGO DA MEMÓRIA: COLAR EM UM PAPEL DURO, RECORTAR, BRINCAR E TODA VEZ QUE VIRAR A FIGURA DIZER O NOME.

E.M. "BENEDITO DOMINGUES VIEIRA"

NOME: _____

PROFESSORA: NEIDE FASE: I

ATIVIDADE: 13- OS PORQUINHOS TINHAM NOME, OLHAR NO CRACHÁ E COLORIR NO ALFABETO AS LETRINHAS DO SEU NOME:



A	B	C	D	E
F	G	H	I	J
K	L	M	N	O
P	Q	R	S	T
U	V	X	W	Y
Z				

BRINCAR COM A MASSINHA DE MODELAR, FAZER AS LETRINHAS DO SEU NOME.

E.M. "BENEDITO DOMINGUES VIEIRA"

NOME: _____

PROFESSORA: NEIDE FASE: I

ATIVIDADE:14- RECONTO DA HISTÓRIA OS TRÊS PORQUINHOS, ATRAVÉS DE EMOJI NO GRUPO DE WHATSAPP (COLOCAREI OS EMOJIS E VOU PEDIR PARA A CRIANÇA DIZER QUAL A HISTÓRIA, RECONTAR, FAREI A ESCRITA E ELA IRÁ DESENHAR).

DESENHAR AQUI:

E.M. "BENEDITO DOMINGUES VIEIRA"

NOME: _____

PROFESSORA: NEIDE FASE: I

ATIVIDADE:15- VAMOS FAZER ARTE COM A MÃOZINHA NO GUACHE, FAZER OS TRÊS PORQUINHOS COMO NO EXEMPLO, PODE SER DA SUA COR PREFERIDA E DEPOIS DE SECO DESENHAR OS OLHOS E FOCINHO.



ATIVIDADE:15- CARIMBAR AQUI AS MÃOZINHAS:

E.M. "BENEDITO DOMINGUES VIEIRA"

NOME: _____


PROFESSORA: NEIDE FASE: I

ATIVIDADE:16- FALAR PARA A CRIANÇA QUE NO SEGUNDO DOMINGO DO MÊS DE AGOSTO SE COMEMORA O DIA DOS PAIS, LER A PALAVRA, COLORIR BEM BONITO E FALAR PARA A PROFESSORA POR ÁUDIO O NOME DO SEU PAPAI:

PAPAI



ATIVIDADE:17- LER PARA A CRIANÇA A FRASE, PEDIR PARA
ELA REPETIR E DESENHAR O PAPAÍ DENTRO DO CORAÇÃO:



**PAPAI , VOCÊ MORA
NO MEU CORAÇÃO !**

BRINCAR DE ESCONDE-ESCONDE COM O PAPAÍ.

REFERÊNCIAS:

<https://www.educacaoetransformacao.com.br/wp-content/uploads/2021/06/atividades-de-olimpiadas-para-educacao-infantil-1-724x1024.jpg>

<https://i.pinimg.com/originals/c3/6f/13/c36f132eb19f088a2314d068938ae10b.jpg>

<https://educarsempre.com/wp-content/uploads/2021/04/5-724x1024.jpg>

<https://2.bp.blogspot.com/->

[6jjRx85zPZc/W9fRVSnP4WI/AAAAAAAAAxY/yeMvJOhQclcsEL5q_363AZiKyoSQVO_TQC_LcBGAs/s1600/5.jpg](https://2.bp.blogspot.com/-6jjRx85zPZc/W9fRVSnP4WI/AAAAAAAAAxY/yeMvJOhQclcsEL5q_363AZiKyoSQVO_TQC_LcBGAs/s1600/5.jpg)

<https://i.pinimg.com/736x/ff/8b/08/ff8b08a347f3779aea87457f98e7fc0a.jpg>

<https://1.bp.blogspot.com/->

[qvuy0mfg3ss/VwBUGjKMNOI/AAAAAAATx4/T5PKAbE04R0Im7KTn27zGM9saKGorCV3g/s1600/projeto-historia-dos-tres-porquinhos-leitura-pirula4.JPG](https://1.bp.blogspot.com/-qvuy0mfg3ss/VwBUGjKMNOI/AAAAAAATx4/T5PKAbE04R0Im7KTn27zGM9saKGorCV3g/s1600/projeto-historia-dos-tres-porquinhos-leitura-pirula4.JPG)

https://image.freepik.com/vetores-gratis/jogos-educativos-com-tres-porquinhos-planilha-de-pre-escola-ou-jardim-de-infancia_264223-573.jpg

http://2.bp.blogspot.com/-Xe3GDxpWSxl/Tmf_ap6-hLI/AAAAAAAABk/6YLF-SkEsGA/s1600/POR8.jpg

<https://i.pinimg.com/originals/61/b0/14/61b01472ca7c6864f37a549ddca82c43.png>

<https://encrypted->

[tbn0.gstatic.com/images?q=tbn:ANd9GcSAMxESKA vzX_oSB6diyr_4A26Khtg9-a-cDQ&usqp=CAU](https://encrypted-tbn0.gstatic.com/images?q=tbn:ANd9GcSAMxESKA vzX_oSB6diyr_4A26Khtg9-a-cDQ&usqp=CAU)