



E.M. RECANTO FELIZ PROFª SANDRA REGINA RODRIGUES DA SILVA

ATIVIDADES DE REPOSIÇÃO 3º ANO B

PROFESSORA: VIVIANE

8ª APOSTILA

05/07, 06/07, 19/07, 20/07, 21/07, 22/07, 23/07, 26/07, 27/07, 28/07, 29/07,
30/07, 02/08, 03/08, 04/08, 05/08 E 06/08.

FAMÍLIA E ESCOLA DE MÃOS DADAS


NOME:

2.021








NOME:

A ORDEM DOS NÚMEROS



1 - ARRASTE E COLOQUE OS NÚMEROS ORDINAIS NA ORDEM CRESCENTE DE ACORCO COM A ALTURA DE CADA CRIANÇA.

				
<input type="text"/>	<input type="text"/>	<input type="text"/>	<input type="text"/>	<input type="text"/>
2º	4º	1º	5º	3º

CIRCULE OS ALIMENTOS SAUDÁVEIS

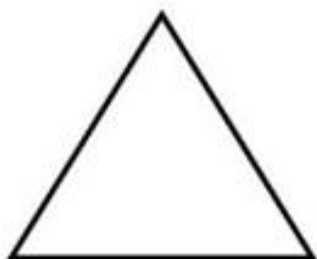


NOME: _____


LIGA AS FIGURAS AO NOME CORRETO



QUADRADO



TRIÂNGULO



RETÂNGULO



CÍRCULO

RETÂNGULO

CÍRCULO

QUADRADO

TRIÂNGULO

CONTOS DE FADAS

PINTE SOMENTE OS OBJETOS QUE FAZEM PARTE DE UM CONTO DE FADAS



CASTELO



TELEVISÃO



ESPADA



GIGANTE



RAINHA



FADA



CELULAR



PIRATA



CARRO



REI



CARRUAGEM



CAMERA



COROA



PRINCESA

IBIÚNA, 19 DE JULHO DE 2.021

NOME: _____

PINTE O DESNHO QUE ESTÁ NA POSIÇÃO CORRESPONDENTE AO NÚMERO ORDINAL EM DESTAQUE:

3º



5º



1º



4º



2º



 PINTE, RECORTE AS FIGURAS ABAIXO E COM A AJUDA DO PESSOAL DE CASA COLE-AS NO QUADRO CORRESPONDENTE.

POMAR

HORTA

JARDIM



MAÇÃ



TULIPA



ALFACE



CENOURA



ABACAXI



ROSA




TOMATE



LARANJA

NOME: _____

PINTE A PALAVRA DE CADA CONTO DE FADAS DA CENA[



RAPUNZEL

PINÓQUIO

CINDERELA

JOÃO E PÉ DE
FEIJÃO

BRANCA DE NEVE

PETER PAN

OS TRÊS
PORQUINHOS

PATINHO FEIO

BELA E A FERA

LIGUE OS PERSONAGENS DO CONTO DE FADAS AOS SEUS NOMES



PINÓQUIO

BRANCA DE NEVE



CHAPEUZINHO
VERMELHO

GATO DE BOTAS



FORMAS GEOMÉTRICAS


CAPRICHE NA PINTURA DO TRENZINHO, SEGUINDO A LEGENDA.



NOME: _____


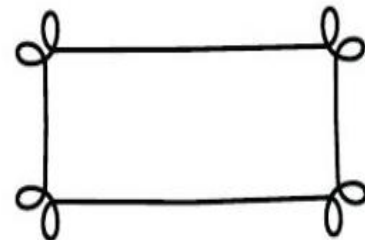
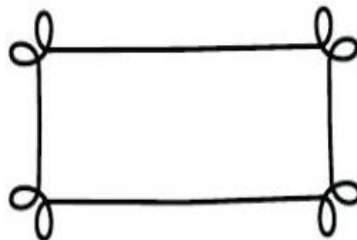





DESENHE AS EXPRESSÕES NOS ROSTOS ABAIXO E DEPOIS PINTE O DESENHO BEM COLORIDO, RESPEITANDO A DIVERSIDADE.



O QUE NOS TORNAM ESPECIAIS SÃO NOSSAS DIFERENÇAS.
RESPEITE O PRÓXIMO!

- VOCÊ CONHECE ESTES CONTOS? RECORTE E COLE SEUS TÍTULOS ABAIXO DE CADA UM, CONSULTE O BANCO DE PALAVRAS.



- | | | | | | |
|----------------------|--------------|----------------|-----------------|-------------------|--------------------|
| CHAPEUZINHO VERMELHO | JOÃO E MARIA | BRANCA DE NEVE | O GATO DE BOTAS | A BELA ADORMECIDA | OS TRÊS PORQUINHOS |
|----------------------|--------------|----------------|-----------------|-------------------|--------------------|

NOME: _____

1.OBSERVE O NOME DO CONTO:



CINDERELA

PINTE AS VOGAIS.
CIRCULE AS CONSOANTES.

2. COMPLETE OS QUADROS COM O NÚMERO DE LETRAS
DO NOME DO CONTO

--	--	--	--

NOME: _____

1. CONTE E REGISTRE:



Nº DE RATOS _____



Nº DE LAÇOS _____

Nº DE PÁSSAROS _____

IBIÚNA, 27 DE JULHO DE 2.021

NOME: _____

ESCREVA A QUANTIDADE CORRETA DE LARANJAS , BANANA, MAÇÃ E PÊRA.



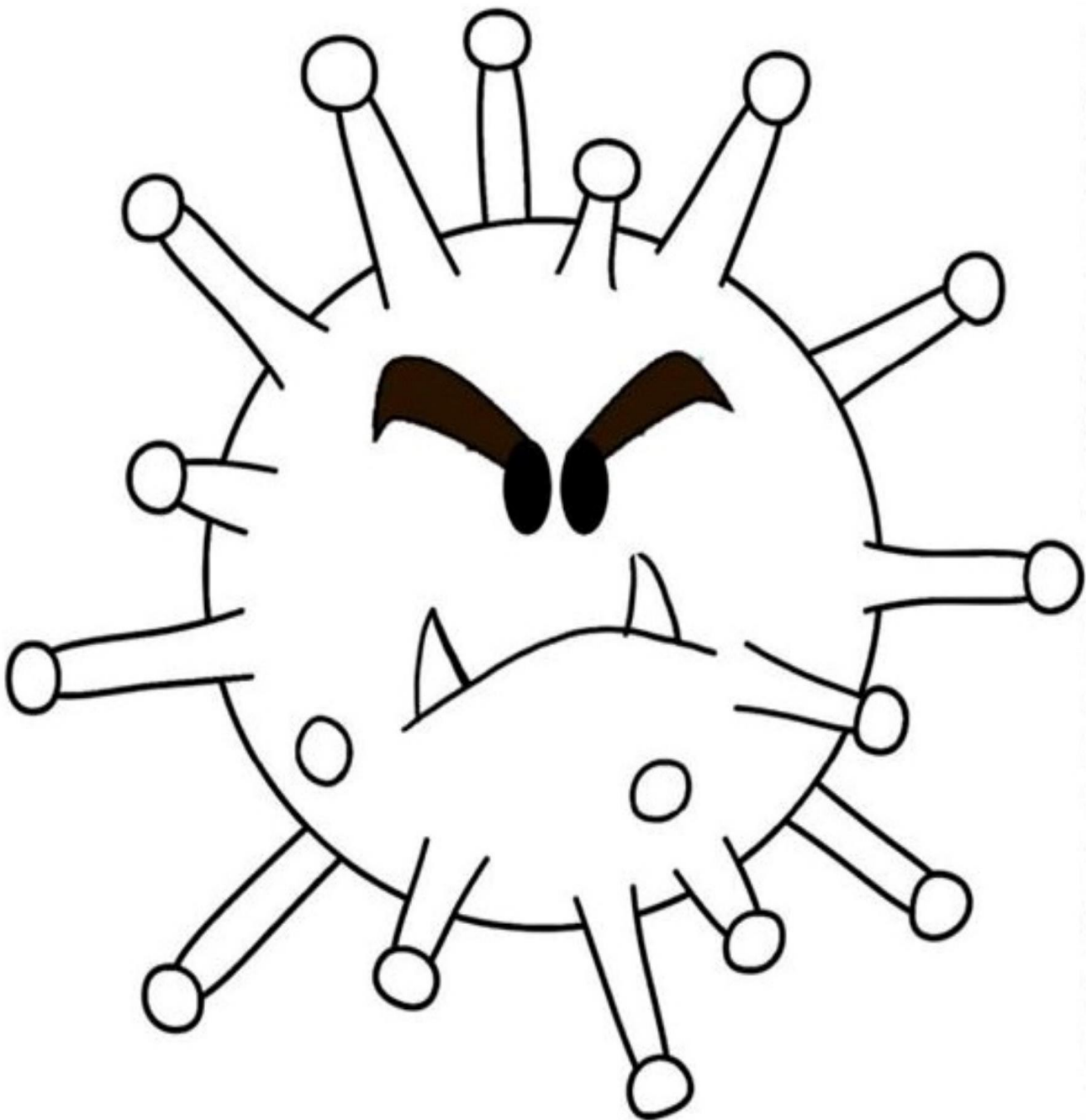
IBIÚNA, 28 DE JULHO DE 2.021

NOME: _____

VAMOS COLORIR?

CAPRICHE...

TODOS CONTRA O CORONAVÍRUS



NOME: _____

NOSSO DINHEIRO



NOSSO DINHEIRO É O REAL. O SÍMBOLO DO REAL É R\$.

1 - LIGUE CORRETAMENTE.

CINCO
CENTAVOS



VINTE E CINCO
CENTAVOS



UM REAL



CINQUENTA
CENTAVOS



DEZ
CENTAVOS




2- RAFAEL TEM DOIS REAIS. CIRCULE.



IBIÚNA, 30 DE JULHO DE 2.021

NOME: _____

VAMOS COLORIR?



HIGIENE E SAÚDE

NOME: _____



MARQUE UM X NO QUADRINHO: COMO SEU PAPAI É:



- | | |
|--|--|
| <input type="checkbox"/> ALTO | <input type="checkbox"/> BAIXO |
| <input type="checkbox"/> GORDO | <input type="checkbox"/> MAGRO |
| <input type="checkbox"/> CALMO | <input type="checkbox"/> NERVOSO |
| <input type="checkbox"/> ATENCIOSO | <input type="checkbox"/> DISTRAÍDO |
| <input type="checkbox"/> ESPORTISTA | <input type="checkbox"/> NÃO ESPORTISTA |
| <input type="checkbox"/> ESFORÇADO | <input type="checkbox"/> DEVAGAR |
| <input type="checkbox"/> AMÁVEL | <input type="checkbox"/> POUCAS PALAVRAS |
| <input type="checkbox"/> AJUDA NAS TAREFAS | <input type="checkbox"/> INDIFERENTE |
| <input type="checkbox"/> GOSTA DE BRINCAR | <input type="checkbox"/> SÉRIO |

ESCREVA AS LETRAS QUE ESTÃO FALTANDO:


P	A	P	A	I
P		P		I
	A		A	
P		P	A	
	A			I

NOME: _____

1- ENCONTRE E PINTE A PALAVRA PAI NO TEXTO ABAIXO:

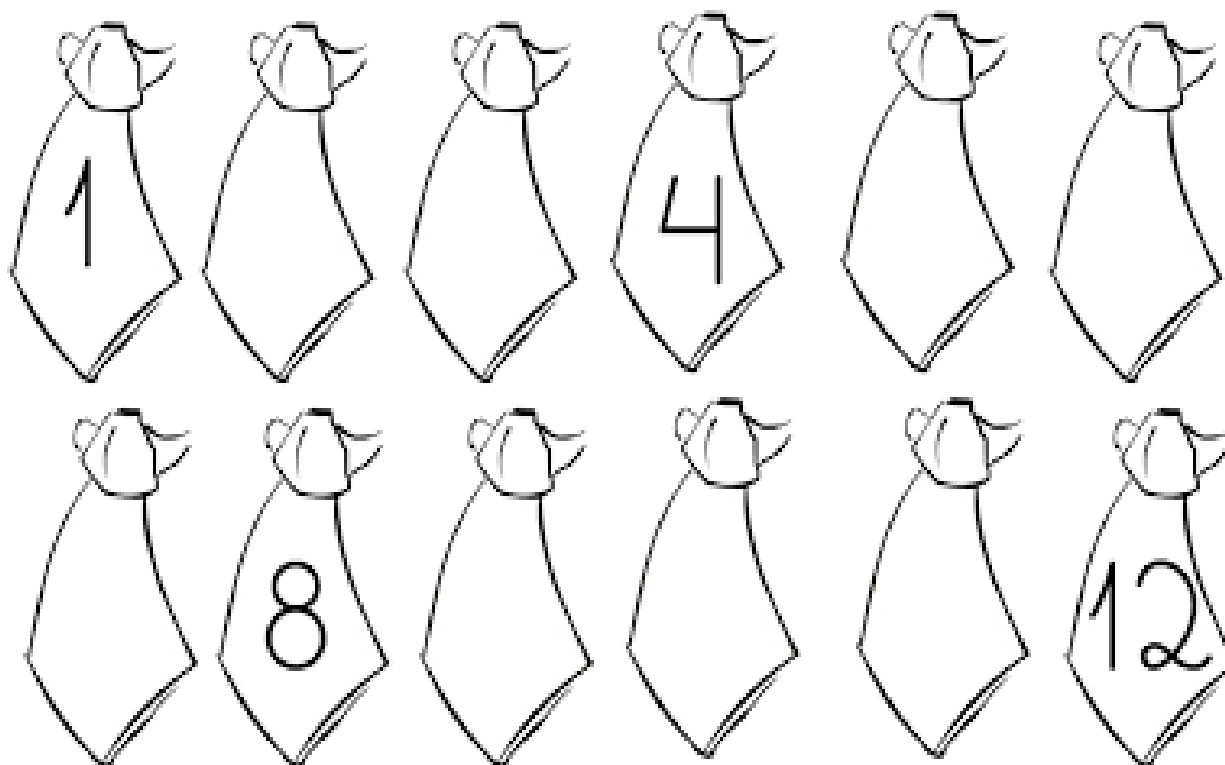
MEU PAI, MEU AMIGO,
FIEL COMPANHEIRO,
EXEMPLO VERDADEIRO,
PARA MIM...

MÚSICA: CRISTINA MEL




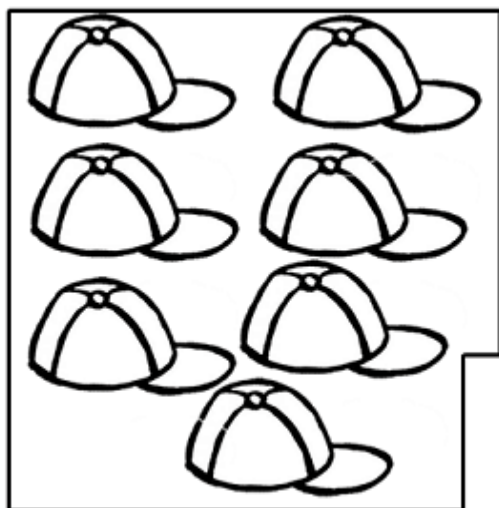

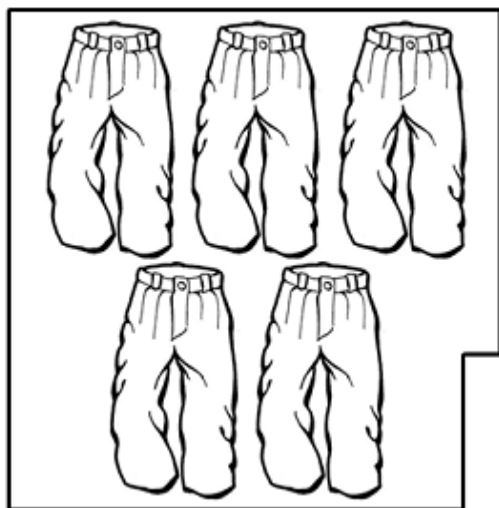

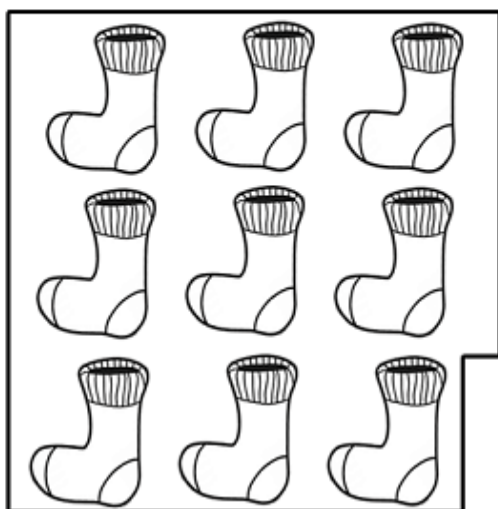
2- MEU PAI COMPLETOU UMA DÚZIA DE GRAVATAS EM SUA COLEÇÃO.
QUAL NUMERAL REPRESENTA UMA DÚZIA?

3- COMPLETE A SEQUÊNCIA NUMÉRICA NAS GRAVATAS DO PAPAI



NOME: _____


QUANTO(A)S O PAPA TEM?



NOME: _____



VAMOS CONTAR AS ROUPAS DO PAPAI !



QUAL PEÇA DE ROUPA O PAPAI TEM MAIS? _____

QUAL PEÇA DE ROUPA O PAPAI TEM MENOS? _____

REPITA AS PALAVRAS E LIGUE AOS DESENHOS:

CAMISA



CANETA

MEIA



GRAVATA

LIVRO



BONÉ

SAPATO



CINTO

OBSERVE OS DESENHOS E DESCUBRA QUAL A PALAVRA QUE SE FORMARÁ A PARTIR DE CADA LETRA INICIAL:



IBIÚNA, 06 DE AGOSTO DE 2.021

NOME: _____

RECORTE O CONTORNO E ESCREVA UMA MENSAGEM AO PAPAÍ:

OBS. O CARTÃO É PARA ENTREGAR AOS PAIS .

CARTAO PARA O PAPAÍ



REFERÊNCIAS

SMARTKIDS

PINTEREST

IDEIACRIATIVA

MISTURADEALEGRIA

SOSESCOLA

APRENDER SEMPRE 3ºANO

EMAI 3º ANO

ÁPIS