



PREFEITURA DA ESTÂNCIA TURÍSTICA DE
IBIÚNA
Por uma Ibiúna próspera. Investindo no presente. gerando o futuro.
SECRETARIA DE EDUCAÇÃO



E.M. "MARIA APARECIDA GABRIEL CARDOSO"

PROFESSORA: MARCIA

ALUNO:

ANO/SÉRIE: FASE I A – 8ª APOSTILA

MINHAS ATIVIDADES

ATIVIDADES RETIRADAS EM 23/07/2021

Referente aos dias: 05, 06, 19, 20, 21, 22, 23, 26, 27, 28, 29, 30/07 e 02, 03, 04, 05, 06/08.



DEVOLUÇÃO EM 10/08/2021




TOBAS AS ATIVIDADES DEVEM SER REALIZADAS DE ACORDO COM AS DATAS INDICADAS NAS FOLHAS DE EXERCÍCIOS.

PARTICIPEM DOS GRUPOS DE WHATSAPP SEMPRE QUE POSSÍVEL.



VAMOS PINTAR O DESENHO E ^{05/07} COBRIR OS PONTILHADOS



VAMOS COBRIR OS PONTILHADOS

ALEGRIA
DE
APRENDER



A B C D E F

G H I J K L

M N O P

Q R S T U

V W X Y Z.



ATIVIDADE





EM UM PASSE DE MÁGICA ENCONTRE E
PINTE AS LETRAS QUE FORMAM SEU NOME.

A B C D
E F G H I J
K L M N O P
Q R S T U V
W X Y Z

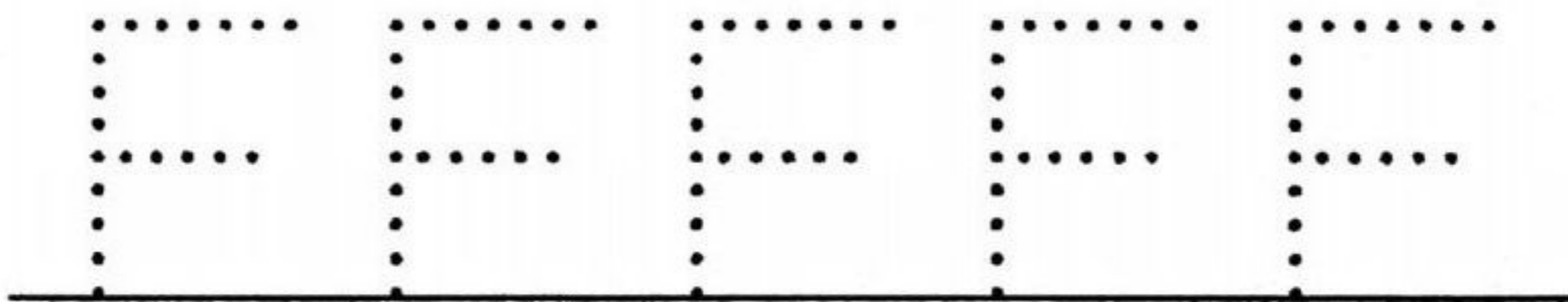
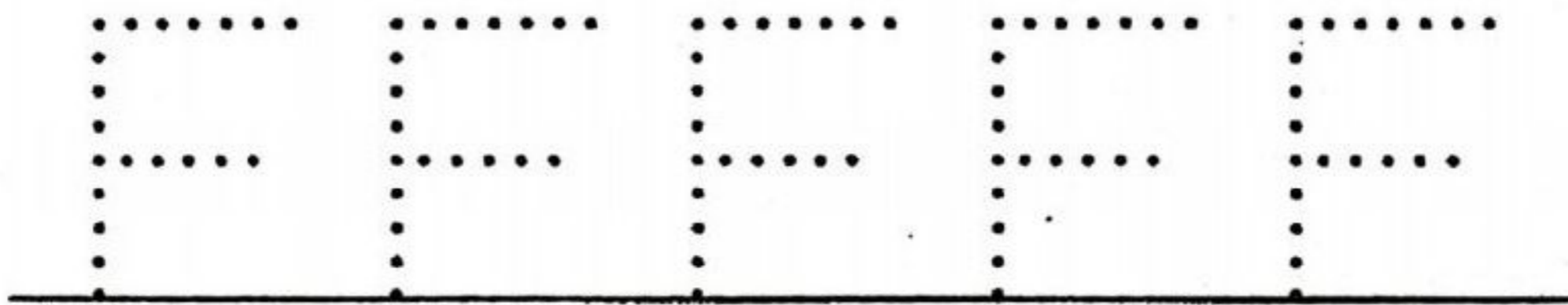

APRENDENDO O ALFABETO

PINTE A LETRA ABAIXO



FOCA

VAMOS TREINAR COM PONTILHADO



CIRCULE APENAS A LETRA F

B

F

O

I

F

C

D

B

L

F

S

G

R

H

X

F

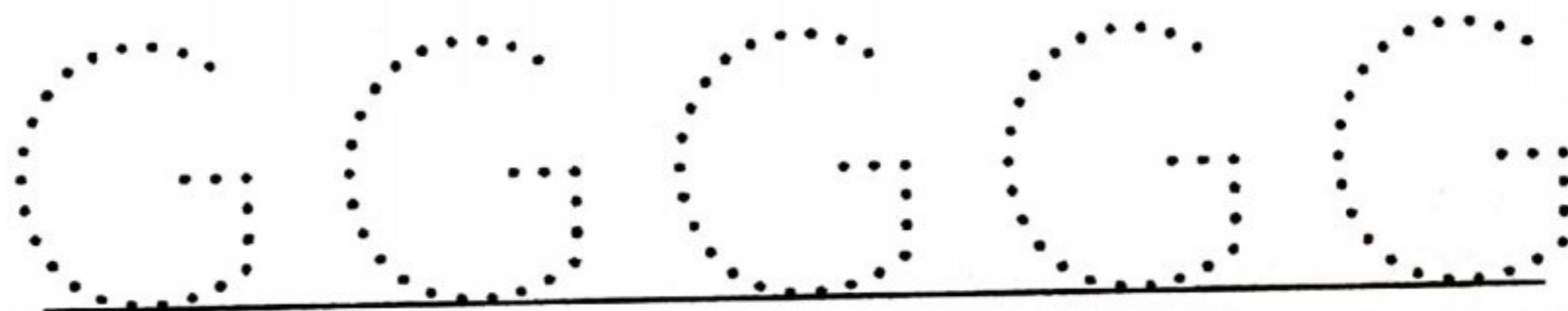

PINTE A LETRA ABAIXO

21/07



GATO

VAMOS TREINAR COM PONTILHADO



CIRCULE APENAS A LETRA G

B

U

G

E

S

H

I

G

G

J

K

V

R



G

X

A

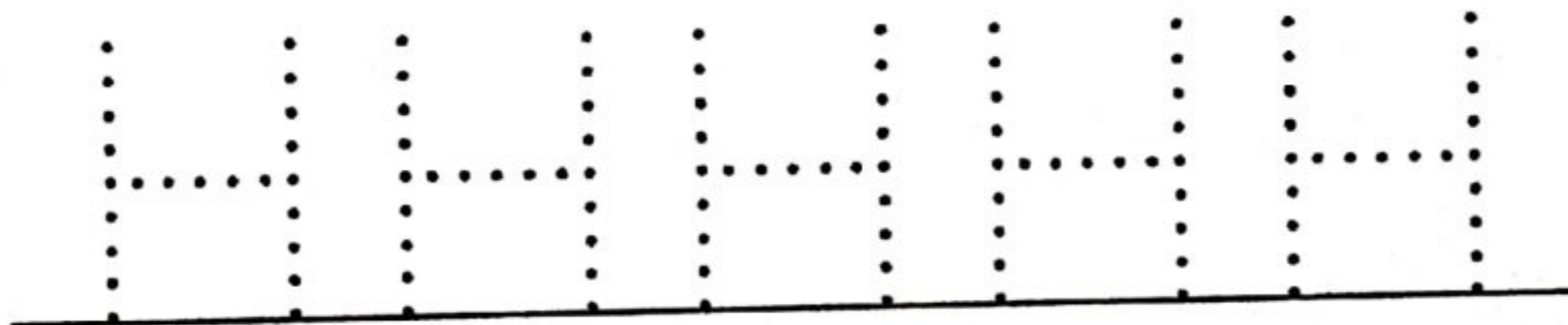
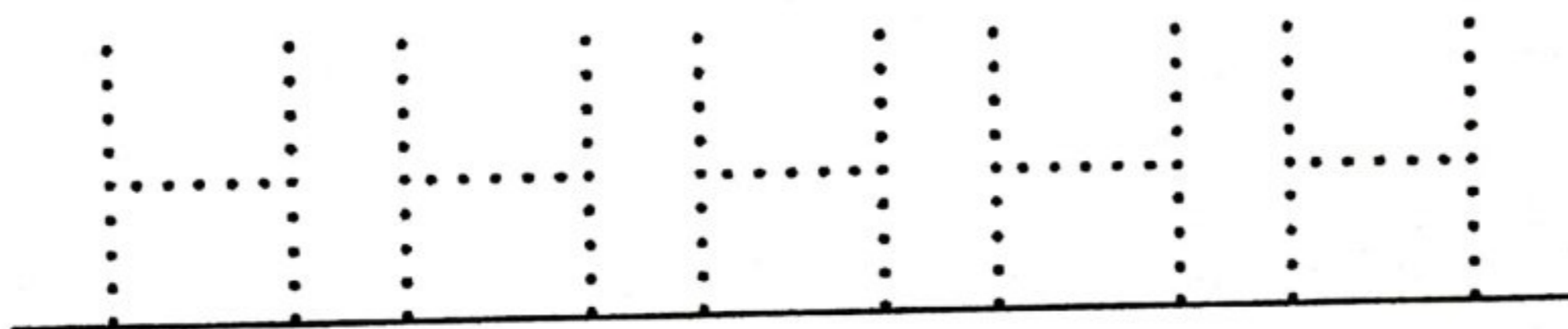

PINTE A LETRA ABAIXO

27/07



HIPOPÓTAMO

VAMOS TREINAR COM PONTILHADO



CIRCULE APENAS A LETRA H

B

H

A

E

A

C

D

H

L

H

T

V

R

H

X


A

APRENDENDO OS NÚMEROS
PINTE O NÚMERO ABAIXO




TRÊS

VAMOS TREINAR COM TRACEJADOS



COLE FIGURAS NA QUANTIDADE
DO NÚMERO ABAIXO

3



TRÊS

CIRCULE APENAS O NÚMERO 3

5

3

8

3

3

8

4

2

8

3

1

0


3

4

0

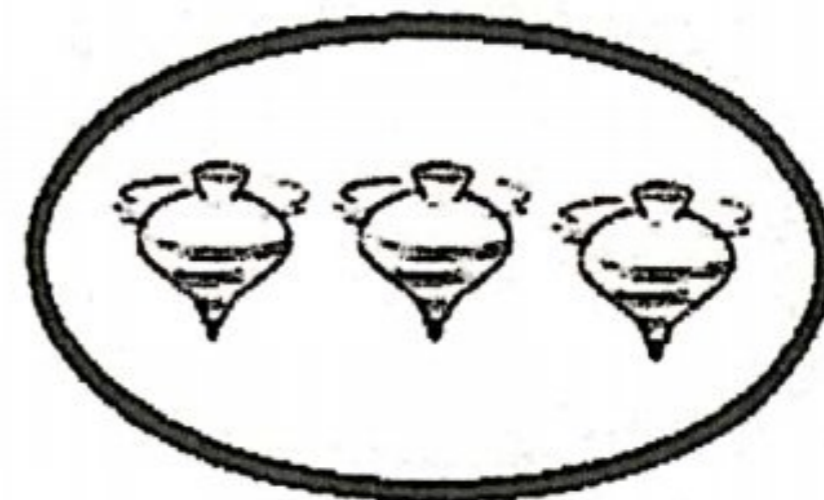
9

MARQUE O NÚMERO TRÊS:

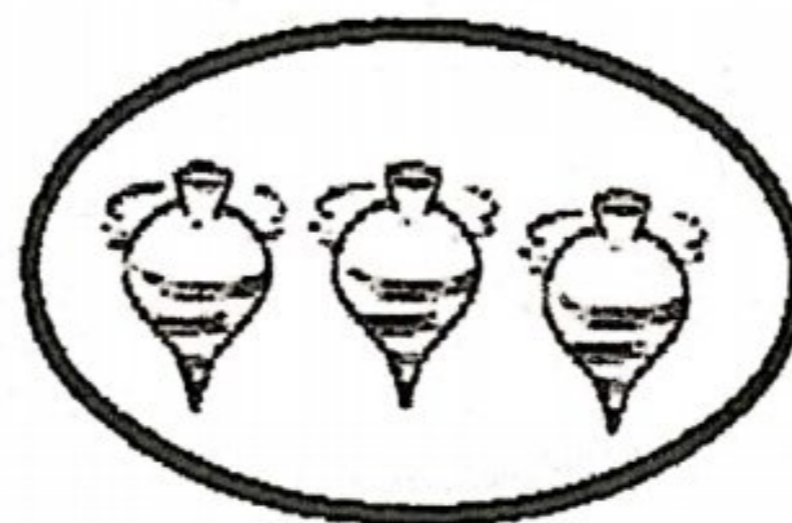


LIQUE O NÚMERO A SUA QUANTIDADE:

3



PINTE O CONJUNTO COM APENAS 3 ELEMENTOS.




VAMOS COLORIR?




MARCO



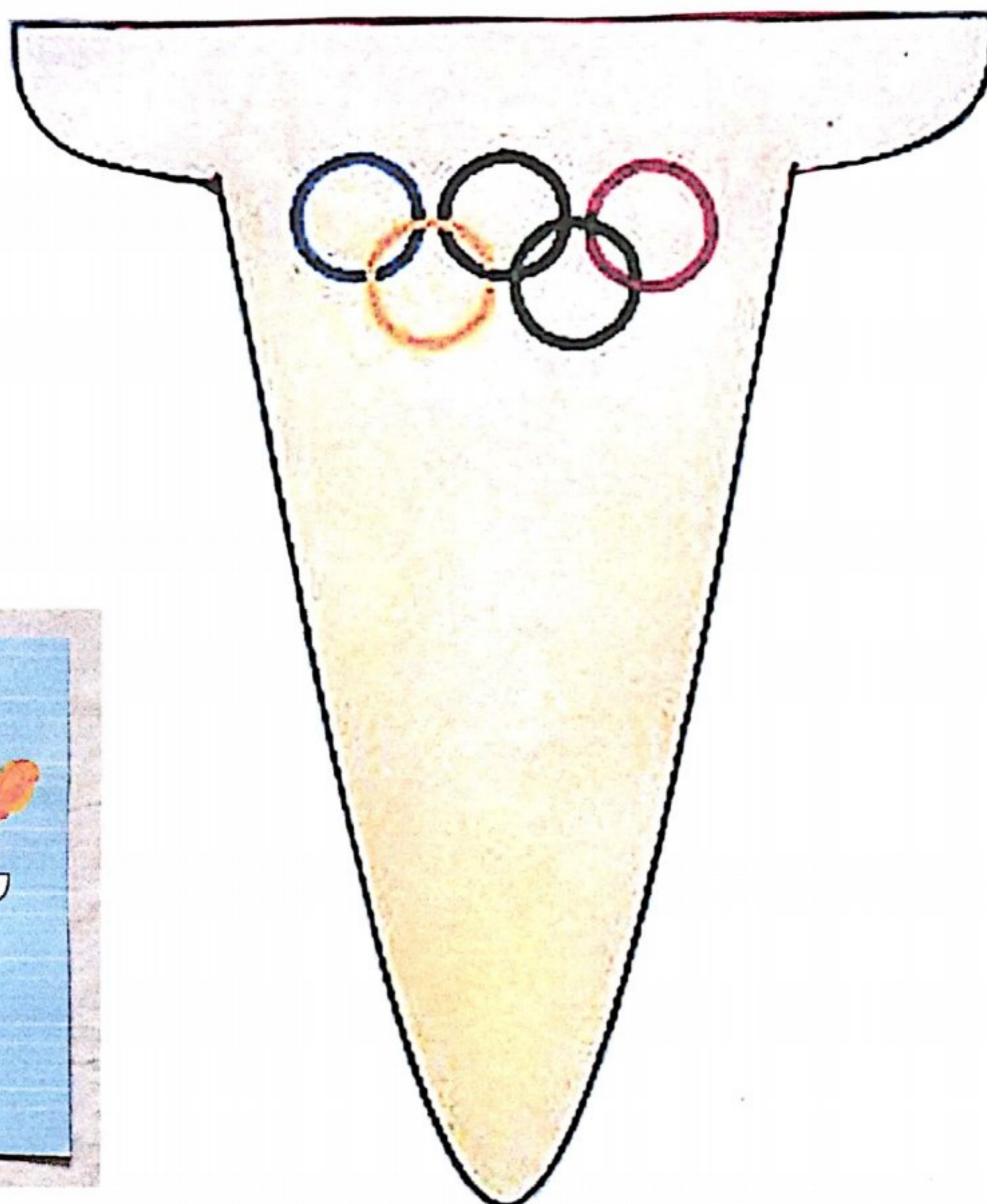
VAMOS COLORIR OS ANÉIS OLÍMPICOS.



VAMOS ENFEITAR A TOCHA OLIMPICA COM PAPEL PICADO.



VAMOS FAZER O FOGO DA TOCHA
COMO INDICADO NO DESENHO.



OLIMPIÁDAS COM A TURMA DA MÔNICA

www.materiaispdg.com.br




CICLISMO

"PEDALAR MUITO... USANDO UM CAPACETE SUPERDIFERENTE!"



VAMOS AJUDAR O CASÇÃO A
CHEGAR ATÉ O FINAL DA PROVA!












www.materiaispdg.com.br

BASQUETE

"COM PRECISÃO, COLOCAR A BOLA NA CESTA."

VAMOS PINTAR AS BOLAS!

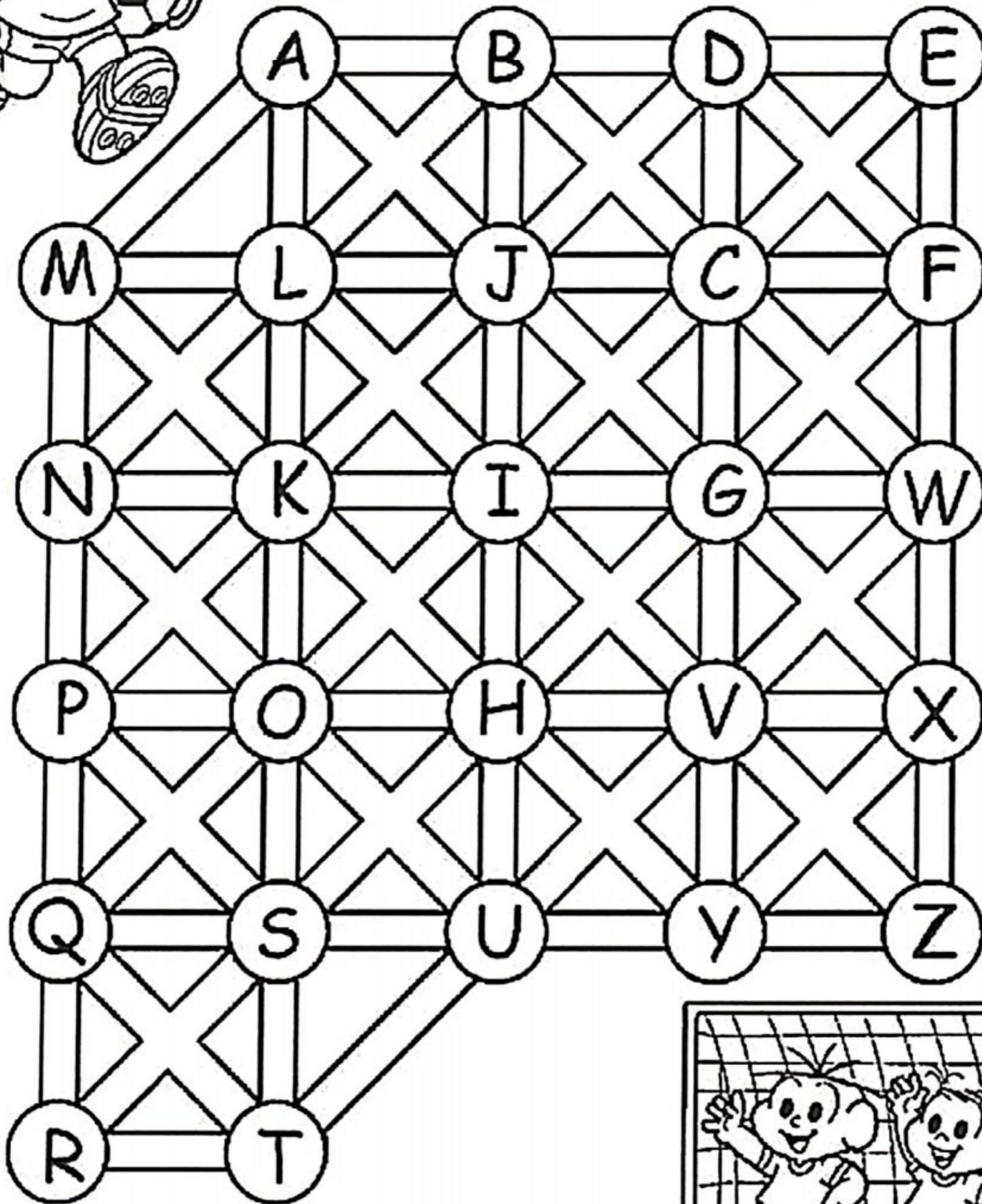


| | |
|---|--|
| 3 |  |
| 5 |  |
| 7 |  |
| 9 |  |
| 1 |  |
| 4 |  |
| 8 |  |
| 6 |  |
| 2 |  |

FUTEBOL

"DRIBLAR E FAZER UM... GOOOOOOL."


O CASCÃO VAI JOGAR FUTEBOL COM SUA TURMA NO CAMPINHO. VAMOS AJUDÁ-LO A ENCONTRAR SEUS AMIGOS SEGUINDO A TRILHA DO ALFABETO



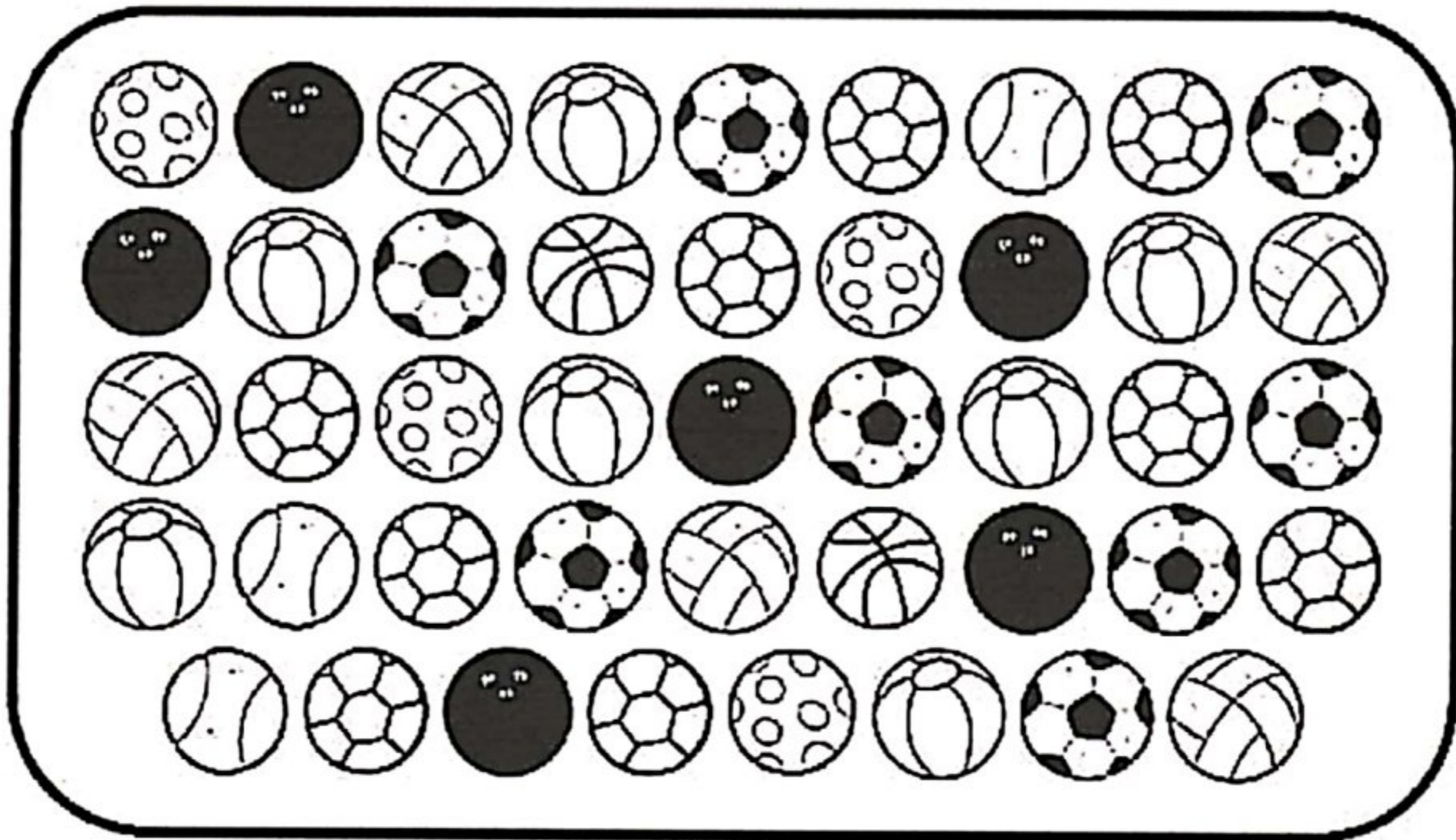
www.materiaispedagogicos.com.br









HANDEBOL

"SALTAR E FAZER GOL... COM A MÃO."



VAMOS CONTAR AS BOLAS!





| | | | | | | | |
|---|---|---|---|---|---|---|---|
|  |  |  |  |  |  |  |  |
| | | | | | | | |

ESGRIMA

"USAR A ESPADA, DE MANEIRA BEM ELEGANTE."



A MÔNICA QUER VER O CASCÃO E O
CEBOLINHA JOGAR ESGRIMA. VAMOS
AJUDÁ-LA?





www.materiaispdg.com.br . . .

VOLEI DE PRAIA

"IR BUSCAR UMA BOLA LONGE, SEM DEIXÁ-LA CAIR."

VAMOS DESCOBRIR AS 7 DIFERENÇAS!!



REFERÊNCIAS

Coleção A de Abelha;

Pinterest- Pedagogia ao Pé da Letra

Pinterest- cantinho educativo

Pinterest- profrgi.blogspot.com.br

Pinterest- Olympic Torch Handprint Craft