

EM “MARIA APARECIDA GABRIEL CARDOSO”

ATIVIDADES DE 05/07 À 06/08/2021

NOME:

1º ANO A

PROFESSORA VIVIANE SANTOS



© DIREITOS RESERVADOS DO BLOG DANIEDUCAR

**PARABÉNS POR SER UM CAMPEÃO DAS
ATIVIDADES REMOTAS!**


DEVOLVER NO DIA 10/08

VOCÊ CONHECE A HISTÓRIA DA GALINHA RUIVA?

ATIVIDADE 1

Código(s) da(s) Habilidade(s): EF01LP08), (EF15LP03), (EF01LP06)

LEIA A CAPA DO LIVRO.



A) O **TÍTULO** DO LIVRO É A GALINHA

- () AZUL.
- () ROSA.
- () RUIVA.
- () AMARELA.

B) OBSERVE A PALAVRA **GALINHA** E **ESCREVA**.

GA LI NHA

- QUANTAS LETRAS? _____
- QUANTAS CONSOANTES? _____
- **COMEÇA** COM QUE SÍLABA? _____
- QUANTAS SÍLABAS TÊM? _____
- **TERMINA** COM QUAL SÍLABA? _____

C) NA CAPA DO LIVRO A GALINHA **DEMONSTRA**

- () RAIVA.
- () ALEGRIA.
- () TRISTEZA.
- () CANSAÇO.

ATIVIDADE 2

Código(s) da(s) Habilidade(s): (EF12LP18), (EF01LP26), (EF15LP03)

LEIA COM AJUDA DE UM ADULTO.

A GALINHA RUIVA



UM DIA A GALINHA RUIVA ENCONTROU SEMENTES DE MILHO E RESOLVEU PLANTAR.

ELA FOI ATÉ SEUS AMIGOS E FALOU:

- QUEM PODE ME AJUDAR A PLANTAR O MILHO PARA FAZER UM BOLO?



ELES FALARAM:

- NÓS ESTAMOS COM MUITO SONO!

ENTÃO A GALINHA RUIVA FOI E PLANTOU O MILHO SOZINHA.

O MILHO CRESCEU BONITO.

A GALINHA COLHEU O MILHO E PREPAROU UM DELICIOSO BOLO.



A) FAÇA COM ATENÇÃO.

CIRCULAR DE VERMELHO O TÍTULO.

COLORIR DE VERDE OS ESPAÇOS ENTRE AS PALAVRAS.

FAZER UM RETÂNGULO NA PALAVRA **GALINHA**

QUANTAS VEZES A PALAVRA GALINHA **APARECE** NO TEXTO? _____

A) A GALINHA **ENCONTROU** SEMENTES DE

- () MILHO.
- () PIMENTA.
- () ALECRIM.
- () MARGARIDA.



B) A GALINHA RUIVA **RESOLVEU** _____ A SEMENTE.

C) A GALINHA RUIVA **PEDIU** AJUDA PARA

- () MENINO.
- () AMIGOS.
- () COZINHEIRA.
- () FAZENDEIRO.

D) **COMPLETE** DE ACORDO COM O TEXTO.

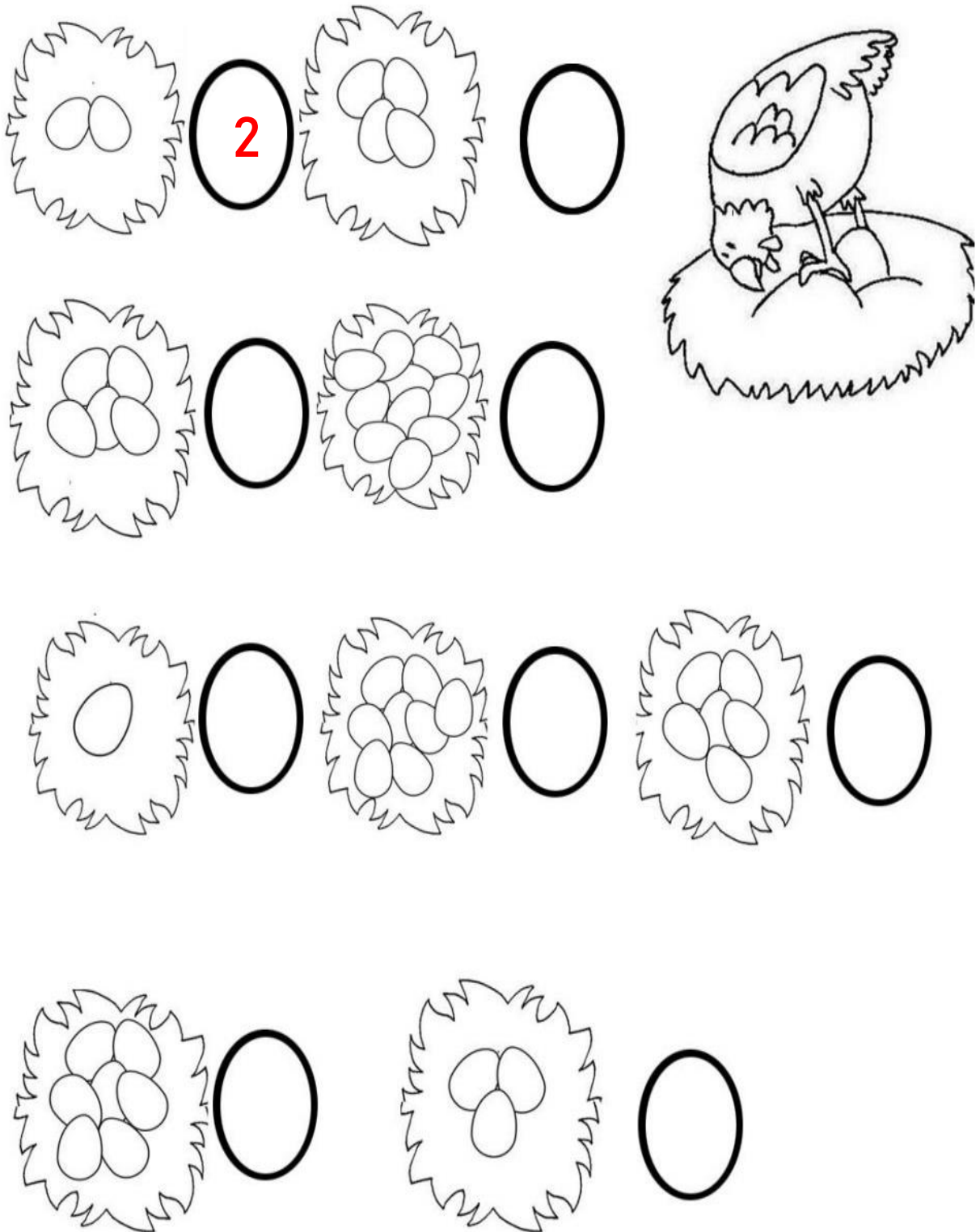
O MILHO _____ BONITO.

A _____ COLHEU O MILHO E _____

UM _____ BOLO.



A) GALINHA RUIVA CHOCOU ALGUNS OVOS. VAMOS AJUDAR A **CONTÁ-LOS**. ANOTE A QUANTIDADE DE OVOS DE CADA NINHO.



MARQUE COM UM X O NINHO QUEM MAIS OVOS.

ATIVIDADE 3

Código(s) da(s) Habilidade(s): EF12LP04), (EF15LP03)

RECEITA



É UM TEXTO QUE TEM FUNÇÃO DE ENSINAR ALGUÉM A PREPARAR UM ALIMENTO. É COMUM QUE VENHA DIVIDIDO ENTRE INGREDIENTES E MODO DE PREPARO.

LEIA A RECEITA DO BOLO DA GALINHA RUIVA.

BOLO DE MILHO

INGREDIENTES:

3 OVOS

2 XÍCARAS DE FUBÁ

1 XÍCARA DE AÇÚCAR

1 XÍCARA FARINHA DE TRIGO

1 XÍCARA E MEIA DE LEITE

1 COLHER DE SOBREMESA DE FERMENTO EM PÓ

1 PITADA DE SAL

1 COLHER DE MARGARINA



MODO DE FAZER:


COLOQUE TODOS OS INGREDIENTES NUMA VASILHA GRANDE E MISTURE BEM. DESPEJE EM UM TABULEIRO UNTADO. ASSE EM FORNO QUENTE POR APROXIMADAMENTE 35 MINUTOS. VAI FICAR UMA DELÍCIA!!!





A) VAMOS AJUDAR A GALINHA RUIVA A PREPARAR O BOLO DE FUBÁ?
SEPARE OS INGREDIENTES DO BOLO E OS UTENSÍLIOS DOMÉSTICOS QUE ELA VAI USAR. RECORTE-OS E COLE-OS NOS QUADROS ABAIXO.

INGREDIENTES	UTENSÍLIOS DOMÉSTICOS

 FUBÁ	 FORMA	 ACÚCAR	 COPO	 OVOS
 ÓLEO	 COLHER	 LEITE	 XÍCARA	 BATEDEIRA

RESOLVA O DESAFIO MATEMÁTICO SEGUNDO O MODELO.




 <p>TÊM ____ PÉS.</p>	 <p>TÊM _____ PÉS.</p>
 <p>TÊM ____ PÉS.</p>	 <p>TÊM _____ PÉS.</p>

COMO JÁ ESTUDAMOS VIVER EM HARMONIA NA COMUNIDADE E TER EMPATIA PELAS PESSOAS É MUITO IMPORTANTE.

NA HISTÓRIA A GALINHA PEDIU AJUDA PARA OS AMIGOS, ELES FORAM GENTIS E A AJUDARAM?

A) FAÇA UM DESENHO DE COMO ELES DEVERIAM TER AGIDO.

A large empty rectangular box with a thin black border, intended for a student to draw a scene illustrating how the characters in the story should have acted.


DEVEMOS COLABORAR COM OS OUTROS, AJUDAR A MAMÃE EM CASA E A PROFESSORA QUANDO ESTIVER NA ESCOLA.

B) MARQUE COM UM X NAS CRIANÇAS QUE ESTÃO AJUDANDO A MAMÃE E A PROFESSORA.

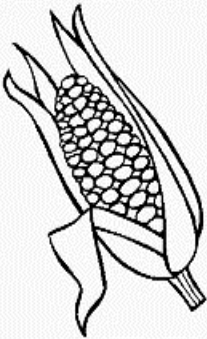


C) ESCREVA 4 COISAS QUE VOCÊ PODE FAZER PARA COLOBORAR COM SUA FAMÍLIA.

PINTE AS SÍLABAS CORRETAS PARA FORMAR A PALAVRA E
ESCREVA-AS NA LINHA ABAIXO:




PA ME LI TO



NA MI PU LHO TA



CA FI CHOR DE RO



XE GA VA LI NHA

PROBLEMINHA

1-OBSERVE A CENA E RESPONDA COM ATENÇÃO:



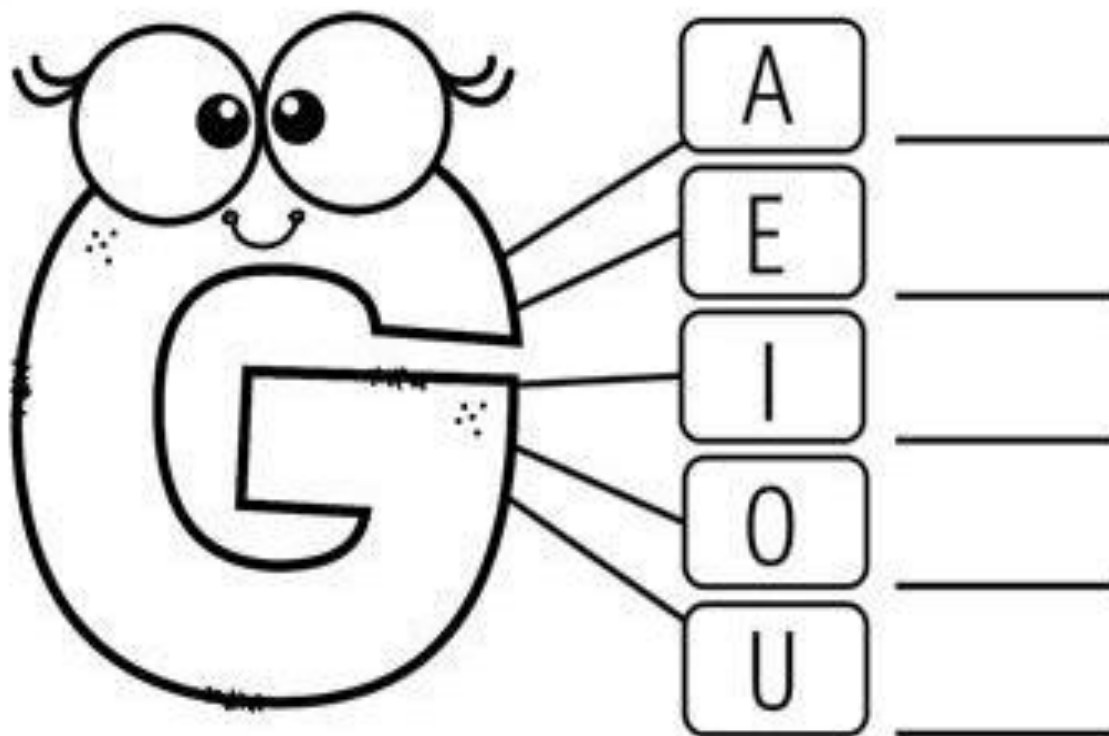
1) QUANTOS ANIMAIS VOCÊ VÊ? _____

2) QUANTOS DOS ANIMAIS POSSUEM PÊLOS? _____

3) QUANTOS ANIMAIS POSSUEM PENAS? _____

4) QUAL É O SEU ANIMAL FAVORITO? _____

EU SOU A LETRA G
 PARA VOCÊ PEQUENINHO
 VOU ENSINAR MEUS PEDACINHOS.



COMPLETE AS PALAVRAS ABAIXO COM:

GA – GE – GI – GO – GU – GÃO



_____ TO



_____ LINHA



_____ TA



_____ LO



_____ RAFA



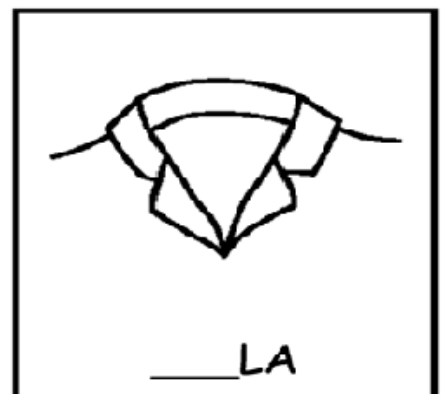


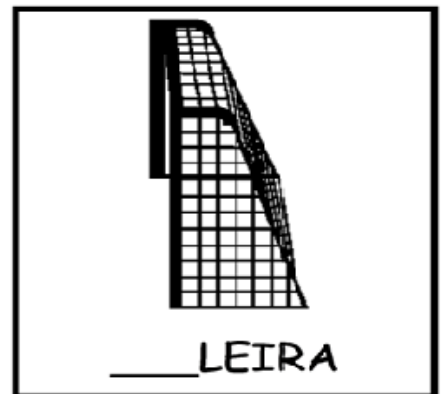
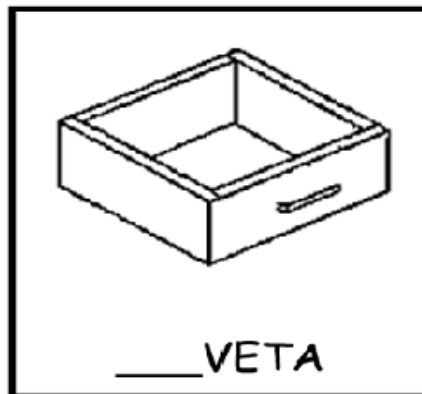
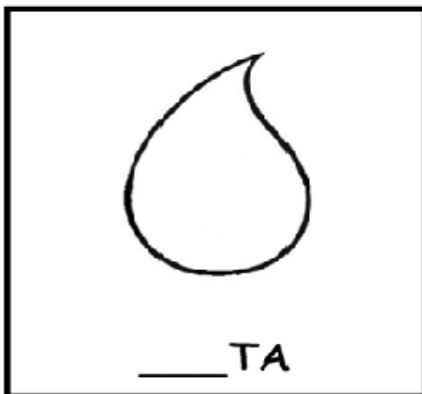




_____ LATINA





VAMOS COMPLETAR AS PALAVRAS:


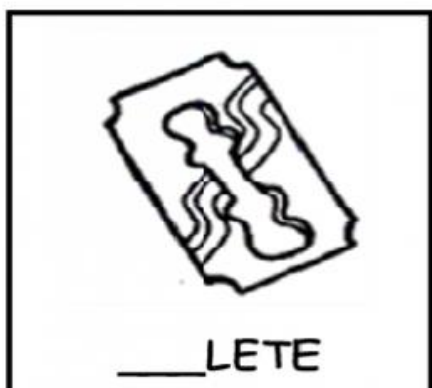

GA - GO - GU





VAMOS COMPLETAR AS PALAVRAS:





















GE - GI



1-FORME A FAMÍLIA SILÁBICA DA LETRA G E EM SEGUIDA, PINTE OS DESENHOS INICIADOS PELA SÍLABA EM DESTAQUE.

G

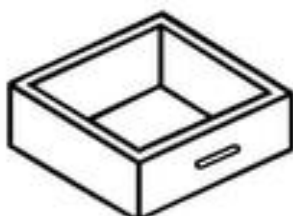
A
E
I
O
U

GA				
   	   	   	   	   



DITADO RECORTADO

VAMOS RECORTAR AS PALAVRAS CORRESPONDENTES AOS DESENHOS E COLAR.







GATO

GAVETA

GOL

GALINHA

GOTA

GAMBÁ

GOLFINHO

GAIOLA

GARFO

1. LEIA AS PALAVRAS ABAIXO E CIRCULE A LETRA G:

GELO	FOGÃO	GIRAFA	GOL
GALINHA	AGULHA	GUGU	GATO

2. ESCREVA O NOME DAS FIGURAS:



3. JUNTE AS SÍLABAS E FORME PALAVRAS:

(GA)	(LO)	_____	(GO)	(MA)	_____
	(TA)	_____		(LE)	_____
	(VIÃO)	_____		(ELA)	_____

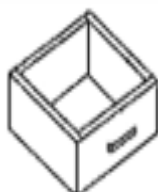
GALO

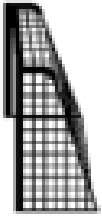
4. OBSERVE AS IMAGENS E COMPLETE COM GE ou GI:

			
__MA	__RASSOL	VE__TAL	RELÓ__O

NOME: _____ 02/08/2021

NA ATIVIDADE DE HOJE, VAMOS RECORTAR E COLAR AS SÍLABAS PARA FORMAR OS NOMES DAS FIGURAS.













SERES VIVOS



VAMOS RECITAR?

TODOS OS SERES HUMANOS,
AS PLANTINHAS E OS ANIMAIS
TÊM VIDA.

ELES NASCEM...

ELES CRESCEM...




REPRODUZEM-SE

E, TAMBÉM, MORREM!

Rogéria Araújo



 NAS FIGURAS ABAIXO, APENAS UM DOS ELEMENTOS NÃO É SER VIVO.
PINTE-O.



NOME: _____

04/08/2021

NÃO CONFUNDA!




OS OBJETOS QUE SÃO
CONSTRUÍDOS PELAS
PESSOAS NÃO TÊM VIDA!


▶ OBSERVE AS FIGURAS ABAIXO E FAÇA O QUE SE PEDE:

- PINTE OS SERES VIVOS;
- CIRCULE OS SERES NÃO VIVOS.



 RECORTE OS OBJETOS ABAIXO E COM A AJUDA DO PESSOAL DE CASA COLE-OS NO QUADRO, DE ACORDO COM O QUE SE PEDE:

SERES VIVOS	SERES NÃO VIVOS



SAPO



CARRO



BOLA



BEBÊ



AVE



CHUPETA



ÁRVORE




XÍCARA

QUE BARULHO É ESSE?

🔪 OBSERVE OS ANIMAIS ABAIXO E IMITE A VOZ DELES. DEPOIS, RECORTE OS ANIMAIS E, DE ACORDO COM A VOZ QUE O(A) PROFESSOR(A) IMITAR, COLE-O NO LUGAR CORRESPONDENTE.






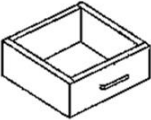








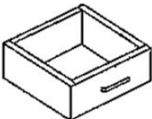






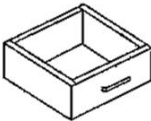








• O  FAZ MIAU, MIAU...






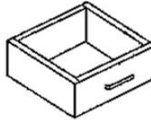








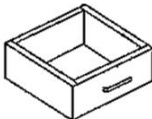






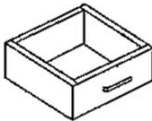








• O  FAZ AU, AU...

• A  FAZ CÔ, CÔ...

• O  FAZ CROC, CROC...



				
GAI	GA	GAN	GAR	GA
				
GA	GO	O	GA	GO
				
LA	GOL	GOR	LI	VE
				
GO	TA	TO	LEI	VI
				
NHA	TA	FI	RA	RI
				
ÃO	LA	RA	NHO	FO

				
GAI	GA	GAN	GAR	GA
				
GA	GO	O	GA	GO
				
LA	GOL	GOR	LI	VE
				
GO	TA	TO	LEI	VI
				
NHA	TA	FI	RA	RI
				
ÃO	LA	RA	NHO	FO

g G

g G



gato

ga- ge- gi- go- gu

GA- GE- GI- GO- GU

ga- ge- gi- go- gu
Ga- Ge- Gi- Go- Gu

GAVETA	GOMA	GUGU
GELO	GATO	GEADA
GOIABA	GILETE	GALERIA
GEMA	GORILA	GIGANTE
GIZ	GELADO	GOLA

O gatinho é muito fofo.

ge - ge

gi - gi



girafa

ge - gi

ge - gi

GELADEIRA	GILETE	RELÓGIO
TIGELA	GEMA	GELATINA
GELO	COLÉGIO	GELADO
GELÉIA	GIRASSOL	MÁGICA
GELO	GIBI	PÁGINA
GEADA	GIRAFÁ	MAGIA

Gigi é uma girafinha muito fofa!

<https://i.pinimg.com/564x/e1/ed/ac/e1edac78080685a4ab7c78c665773cdb.jpg>

<http://1.bp.blogspot.com/->

<TybqFetRVxM/UDgfU7zhWal/AAAAAAAAMhs/h7F5wCWwxao/s1600/image006.png>

<https://i.pinimg.com/564x/d7/49/74/d74974cd5d280e3dd3a1b458ddc555ca.jpg>

<https://4.bp.blogspot.com/->

DzCSP508TcA/We5IH6Yh45I/AAAAAAAAG68/tEkgdE6i9kMw7XvG7ea7deQM18Qo_aWgCLcBGAs/s640/PROBLEMINHAS.png

https://educacaoetransformacaooficial.blogspot.com/2021/03/sequencia-didatica-galinha-ruiva-andre.html?m=1&fbclid=IwAR1z44UTcjQzRotT7pEiYM9BSyC3-aIDLHt-xOXbmq8DcFrMM-Xtpqg1jQ#google_vignette

<https://www.soescola.com/wp-content/uploads/2018/11/atividades-familia-silabica-do-g-ga-go-gu.png>

<http://omundoencantadodoeva2013.blogspot.com/2013/01/jogo-das-silabas.html>