

# E.M. JOÃO JOSÉ DA SILVA

## 1º ANO A

### APOSTILA 9

AGOSTO

09- 10- 11- 12- 13- 14- 16- 17- 18- 19- 20-  
23- 24- 25- 26- 27.



NOME DO ALUNO:

## CRONOGRAMA:

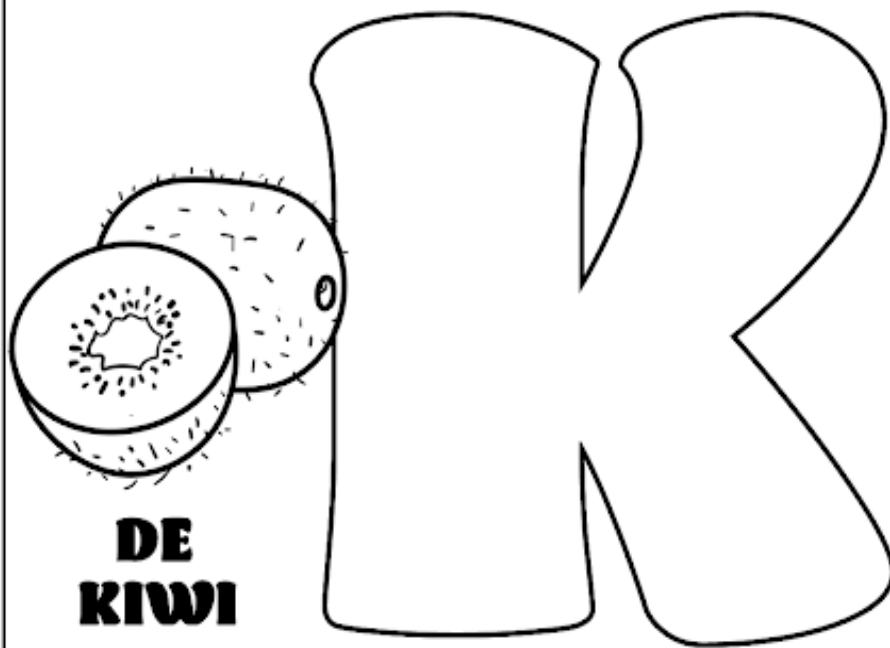
09/08	ESTUDANDO A LETRA J E K
	ADIÇÃO - CONTAR DE 3 EM 3
10/08	LETRA L
	NÚMEROS
11/08	ATIVIDADES LETRA L
	TEXTO INTERPRETAÇÃO
12/08	CRUZADINHA L
	LISTA DE PALAVRAS COM A LETRA L
13/08	GRÁFICO
14/08	SEQUÊNCIA NUMÉRICA
16/08	ATIVIDADES COM A LETRA L
17/08	ADIÇÃO SIMPLES
18/08	FIGURAS GEOMÉTRICAS
19/08	ESTUDANDO A LETRA M
20/08	ATIVIDADES COM A LETRA M
23/08	ATIVIDADE FOLCLÓRICA
24/08	FOLCLORE
25/08	FOLCLORE
26/08	ANTECESSOR E SUCESSOR
27/08	FOLCLORE



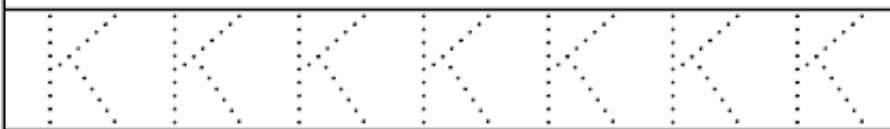
ESCREVA O SEU O SEU NOME: \_\_\_\_\_

# EU SOU A LETRA...

1- PINTE OU FAÇA UMA COLAGEM NA LETRINHA.



2- AGORA, VAMOS TREINAR A ESCRITA DA LETRA? CUBRA E COPIE.



KEIKA



KIBON

VAMOS COBRIR O PONTILHADO:



VAMOS, AGORA, COMPLETAR AS PALAVRAS:

KART	KOMBI	KINDER
KART	KOMBI	KINDER

QUAIS PALAVRAS COMEÇAM COM A LETRA K?

VAMOS PINTAR AS FICHAS!

	KUAT		KIWI
	MALA		GAIOLA





### 1. FORME SÍLABAS COM A LETRA L.



LEÃO

A \_\_\_\_\_  
E \_\_\_\_\_  
I \_\_\_\_\_  
O \_\_\_\_\_  
U \_\_\_\_\_

### 2. COMPLETE AS PALAVRAS COM AS SÍLABAS FALTOSAS E COPIE.



\_\_\_\_ RANJA



\_\_\_\_ MÃO

### 1. LEIA AS PALAVRAS ABAIXO E CIRCULE A LETRA L:

LATA      PANELA      LEÃO      LÂMPADA  
LEGUME      PALITO      VILA      LIXO

### 2. COMPLETE COM LA, LE, LI, LO ou LU:



\_\_\_\_ TA



\_\_\_\_ BO



\_\_\_\_ MÃO



ME \_\_\_\_ NCIA



\_\_\_\_ A



E \_\_\_\_ FANTE



\_\_\_\_ ÃO



\_\_\_\_ VRO

### 3. ESCREVA OS NOMES DAS FIGURAS:



\_\_\_\_\_












\_\_\_\_\_



\_\_\_\_\_

PINTE OS QUADROS DE ACORDO COM OS NÚMEROS:

 9	 2	 6																								
<table border="1"><tr><td> </td><td> </td><td> </td><td> </td></tr><tr><td> </td><td> </td><td> </td><td> </td></tr></table>									<table border="1"><tr><td> </td><td> </td><td> </td><td> </td></tr><tr><td> </td><td> </td><td> </td><td> </td></tr></table>									<table border="1"><tr><td> </td><td> </td><td> </td><td> </td></tr><tr><td> </td><td> </td><td> </td><td> </td></tr></table>								
 1	 8	 3																								
<table border="1"><tr><td> </td><td> </td><td> </td><td> </td></tr><tr><td> </td><td> </td><td> </td><td> </td></tr></table>									<table border="1"><tr><td> </td><td> </td><td> </td><td> </td></tr><tr><td> </td><td> </td><td> </td><td> </td></tr></table>									<table border="1"><tr><td> </td><td> </td><td> </td><td> </td></tr><tr><td> </td><td> </td><td> </td><td> </td></tr></table>								
 5	 4	 7																								
<table border="1"><tr><td> </td><td> </td><td> </td><td> </td></tr><tr><td> </td><td> </td><td> </td><td> </td></tr></table>									<table border="1"><tr><td> </td><td> </td><td> </td><td> </td></tr><tr><td> </td><td> </td><td> </td><td> </td></tr></table>									<table border="1"><tr><td> </td><td> </td><td> </td><td> </td></tr><tr><td> </td><td> </td><td> </td><td> </td></tr></table>								


Ideia Criativa

A ARTE DE ENSINAR E APRENDER

1- RECORTE E COLE NO LUGAR CORRESPONDENTE O NOME DE CADA NUMERAL:

## OS NUMERAIS

- |    |                      |     |                      |
|----|----------------------|-----|----------------------|
| 1. | <input type="text"/> | 8.  | <input type="text"/> |
| 2. | <input type="text"/> | 9.  | <input type="text"/> |
| 3. | <input type="text"/> | 10. | <input type="text"/> |
| 4. | <input type="text"/> |     |                      |
| 5. | <input type="text"/> |     |                      |
| 6. | <input type="text"/> |     |                      |
| 7. | <input type="text"/> |     |                      |



UM

DOIS

TRÊS

QUATRO

CINCO

SEIS

SETE

OITO

NOVE

DEZ



1. Leia o texto e circule a palavra que começa com a letra L.

### A LUA

A LUA PINTA A RUA DE PRATA  
E NA MATA A LUA PARECE  
UM BISCOITO DE NATA.



QUEM SERÁ QUE ESQUECEU  
A LUA ACESA NO CÉU?

ROSEANA MURRAY

2. O nome do desenho é:



- RUA
- CÉU
- LUA

3. A palavra **LUA**  
começa com:

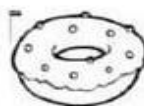
- BU
- VU
- LU
- CU

4. A lua parece um:

- BIS
- BISCOITO
- OITO

5. O nome do desenho é:

- BIS
- BISCOITO
- BIRCOITO



# CRUZA-L






1- PINTA A LETRA L DE LEÃO COM TINTA LARANJA A DEDO SEGUINDO O CONTORNO DA LETRA.



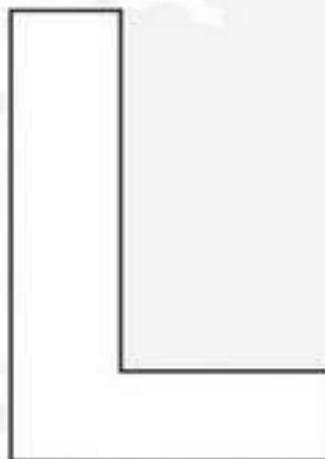
LEÃO

VAMOS TREINAR?



## LETRA INICIAL

PINTA AS FIGURAS QUE COMEÇAM COM A LETRA INDICADA NA PÁGINA E ESCREVA SEUS NOMES NAS LINHAS.



---

---

---

---

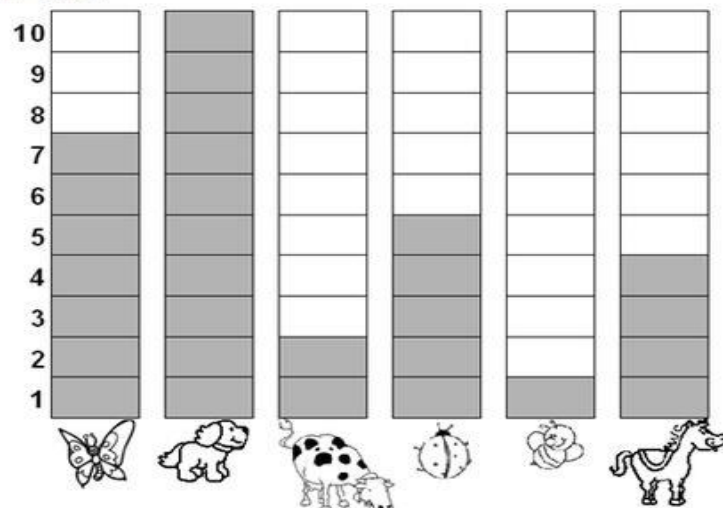
---

---





- Observe o gráfico que mostra o animal preferido pelos alunos do 2º ano:

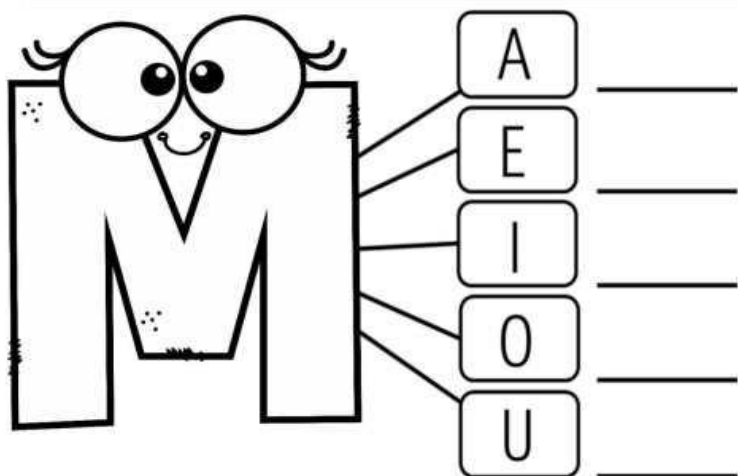


- De acordo com o gráfico, complete a tabela abaixo, escrevendo o nome dos animais e sua respectiva quantidade:

NOME DO ANIMAL	QUANTIDADE
Abelha	
Borboleta	
Cachorro	
Cavalo	
Joaninha	
Vaca	

- Qual foi o animal mais votado? \_\_\_\_\_
- Qual foi o animal menos votado? \_\_\_\_\_
- Quantos votos teve o cavalo? \_\_\_\_\_
- Qual animal teve 7 votos? \_\_\_\_\_

EU SOU A LETRA M  
PARA VOCÊ PEQUENINHO  
VOU ENSINAR MEUS PEDACINHOS.



COMPLETE AS PALAVRAS ABAIXO COM AS SÍLABAS:

MA – ME – MI – MO – MU – MÃO



\_\_\_\_\_CACO



\_\_\_\_\_TO



\_\_\_\_\_LA



\_\_\_\_\_LA



\_\_\_\_\_LA



\_\_\_\_\_NINA

### O MACACO GULOSO



MICO É UM MACACO MUITO  
LEVADO.

ELE VIVE ROUBANDO BANANAS  
NA PLANTAÇÃO DO SEU MANOEL.

SEU MANOEL GOSTA MUITO DOS  
ANIMAIS E SEMPRE DEIXA UM CACHO  
DE BANANAS PARA OS MACACOS.

DEVE SER POR ISSO QUE MICO AMA O BANANAL DO  
SEU MANOEL.


BANANAL – PLANTAÇÃO DE BANANEIRAS.

### COMPREENSÃO DA LEITURA

1. QUEM É MICO?













2. COMO ELE É?

3. O QUE MICO VIVE FAZENDO?

 **MATEMÁTICA!**  
@AtividadesSuzano

**PINTANDO OS FATOS**













PINTE AS FIGURAS DE ACORDO COM A LEGENDA. PARA ISTO RESOLVA OS FATOS:

**LEGENDA:**

RESULTADO 5 – AZUL	RESULTADO 6 – VERMELHO
RESULTADO 7 – AMARELO	RESULTADO 8 – VERDE

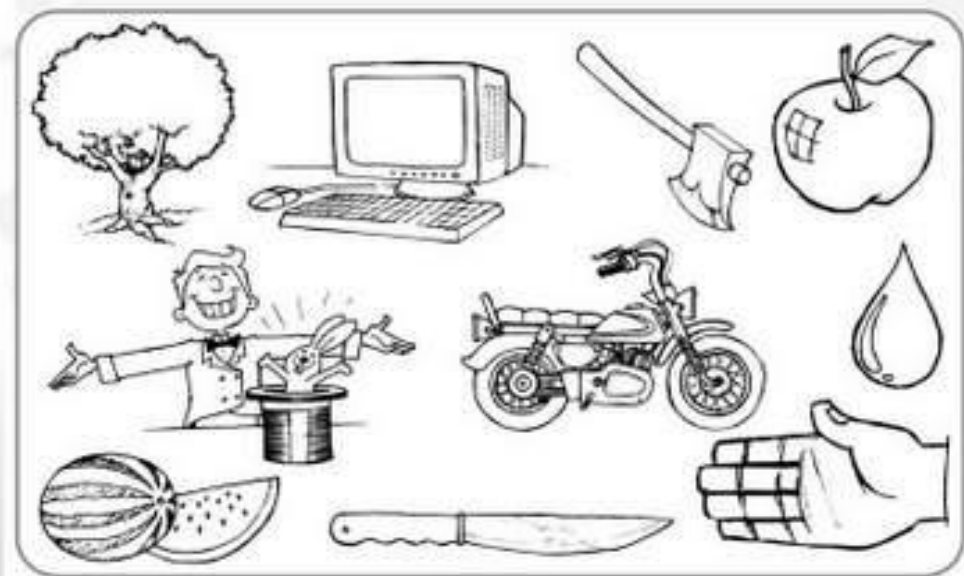

LIGUE AS FORMAS IGUAIS



## LETRA INICIAL

PINTE AS FIGURAS QUE COMEÇAM COM A LETRA INDICADA NA PÁGINA  
E ESCREVA SEUS NOMES NAS LINHAS.



### 1. QUAL É A SÍLABA?



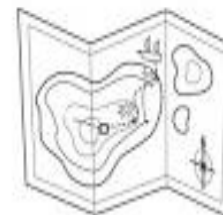
\_\_\_\_ LA



\_\_\_\_ TO



\_\_\_\_ SA



\_\_\_\_ PA



\_\_\_\_ IA



\_\_\_\_ INHO

MA - ME - MI - MO - MU

## FOLCLORE

(Paródia da música Asa Branca - Luiz Gonzaga)

Você sabe o que é folclore ?  
Vou lhe dar a explicação...  
É tudo aquilo que vem do povo  
E nasce livre do coração.



Tem a lenda da Mãe d'Água,  
Tem a história do Saci,  
Do Curupira, Vitória-Régia,  
Do Caipora e Jurupari.



Tem cantigas de criança,  
Tem modinha, tem lundu,  
Tem muito frevo, baião e samba,  
Caterefê e maracatu.

Os ditados populares  
Mostram o que o povo sente:  
Quem não tem cão, caça com gato.  
Olho por olho, dente por dente.



Minha terra tem de tudo...  
Tem angu, tem mungunzá,  
Tem carne seca, tem rapadura,  
Tem caruru e tem vatapá.

Isso tudo pode crer...  
Foi do povo que saiu.  
É o folclore da minha gente,  
Da gente boa do meu Brasil.



**Espaço Educar**



## Macaco Foi À Feira

macaco foi à feira  
não tinha o que comprar  
comprou uma cadeira  
pra comadre se sentar

a comadre se sentou  
a cadeira esborrachou  
tadinha da comadre  
foi parar no corredor



MAMÃE

MÚSICA

MAMÃO

MOÇA

MENINA

MAGIA

MEIA

MARTELO

MELÃO

MEL

MACACO

MOEDA

MALETA

MÃO

MELANCIA

MULHER

MENINO

MINGAU

MALVADO

MORDIDA

MODA

MEDO

MENTIRA

MOCHILA



# FOLCLORE

@ensinandocomcarinho

Série: Ensino Fundamental I

Componente Curricular: Língua Portuguesa e História

Habilidade da BNCC: EF02HI05 – EF05HI07 - EF15LP02



## CURUPIRA

O **curupira** é um anão forte e ágil de cabelos ruivos, presente nas lendas do folclore brasileiro. Reza a lenda que ele é o protetor das florestas, que mora na mata e vive fazendo travessuras. Uma das principais características do **curupira** é possuir pés virados para trás que pode enganar facilmente os caçadores, quanto a direção a seguir.

3) Onde ele mora:

Na mata     Na cidade     No castelo

4) No texto a palavra **ÁGIL** é o mesmo que:

esperto     rápido     vagaroso

# QUAL É O PESO?

Observe e responda.



a) Quem pesa mais?

b) Quem é mais leve?

c) Quantos quilos Paulo tem a mais que Luísa?

d) Quanto pesam Marco e José juntos?


e) Quantos quilos Luísa tem a menos que Ciro?






MARQUE UM X NAS PALAVRAS QUE FAZEM PARTE DO NOSSO FOLCLORE

- |   |   |  |
|---|---|--|
| <input type="checkbox"/> BRINCADEIRAS     |  | <input type="checkbox"/> BANDEIRINHAS  |
| <input type="checkbox"/> BALÃO            |   | <input type="checkbox"/> TRAVA LINGUAS |
| <input type="checkbox"/> LENDAS           |   | <input type="checkbox"/> PARLENDAS     |
| <input type="checkbox"/> PRESENTES        |   | <input type="checkbox"/> DOCES         |
| <input type="checkbox"/> CANTIGAS DE RODA |   | <input type="checkbox"/> FOGUEIRA      |
| <input type="checkbox"/> ADIVINHAS        |   | <input type="checkbox"/> BRINQUEDOS    |

TROQUE OS DESENHOS PELAS PALAVRAS E DEPOIS DESCUBRA QUAIS SÃO OS DITADOS POPULARES.

MAS VALE UM  NA MÃO. DO QUE **2** VOANDO

QUEM TEM  VAI A ROMA.

CADA  NO SEU 

### ANTECESSOR E SUCESSOR

12

32

21


43

15

35

27

11






LOTERIA FOLCLÓRICA:


	LENDA	COMIDA TÍPICA	CANTIGA
PAMONHA	<input type="checkbox"/>	<input checked="" type="checkbox"/>	<input type="checkbox"/>
ATIREI UM PAU NO GATO	<input type="checkbox"/>	<input type="checkbox"/>	<input type="checkbox"/>
SACI	<input type="checkbox"/>	<input type="checkbox"/>	<input type="checkbox"/>
IARA	<input type="checkbox"/>	<input type="checkbox"/>	<input type="checkbox"/>
FEIJOADA	<input type="checkbox"/>	<input type="checkbox"/>	<input type="checkbox"/>
BOTO	<input type="checkbox"/>	<input type="checkbox"/>	<input type="checkbox"/>
CURAU	<input type="checkbox"/>	<input type="checkbox"/>	<input type="checkbox"/>
TEREZINHA DE JESUS	<input type="checkbox"/>	<input type="checkbox"/>	<input type="checkbox"/>
CURUPIRA	<input type="checkbox"/>	<input type="checkbox"/>	<input type="checkbox"/>
CIRANDA CIRANDINHA	<input type="checkbox"/>	<input type="checkbox"/>	<input type="checkbox"/>
BOITATÁ	<input type="checkbox"/>	<input type="checkbox"/>	<input type="checkbox"/>
NEGRINHO DO PASTOREIO	<input type="checkbox"/>	<input type="checkbox"/>	<input type="checkbox"/>
MULA-SEM-CABEÇA	<input type="checkbox"/>	<input type="checkbox"/>	<input type="checkbox"/>
FEIJÃO TROPEIRO	<input type="checkbox"/>	<input type="checkbox"/>	<input type="checkbox"/>
CAIPORA	<input type="checkbox"/>	<input type="checkbox"/>	<input type="checkbox"/>

FOLCLORE


LIGUE OS PONTOS E FAÇA UMA CAUDA PARA A IARA.



# JOGO DOS 7 ERROS



Vamos completar os nomes dos personagens do nosso folclore?



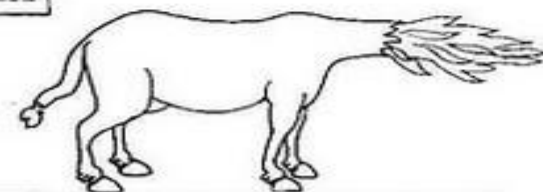
... A ... I



BO ... T ... TÁ



CUR ... PIR ...



M ... LA-S ... M- ... ABEÇ ...

REFERÊNCIA:

<http://www.marichesse.com/2014/07/virus-ebola-15-regles-a-suivre-pour-eviter-la-contamination.html>

<https://br.pinterest.com/pin/643662971724058236/>

<https://www.aartedeensinareaprender.com/2016/02/atividade-pronta-letra-k.html>

<https://atividadesdealfabetizacao.com/k-1-1/>

<https://www.google.com/search?q=ATIVIDADE+DE+MATEMATICA+FOLCLORE&sxsrf=ALeKk03S9d7i7mdgCndR5rvj6KvdKQMLag:1627756671796&tbm=isch&source=iu&ictx=1&fir=DM0uzJAsQYPyrM%252CTki-b2o271N0QM%252C &vet=1&usg=AI4 -kT9GMTrNEkV84HhEPR8--rTA6h-lg&sa=X&ved=2ahUKEwilsC-R-o3yAhXTGbkGHZtQB-8Q9QF6BAGTEAE&biw=1366&bih=625#imgrc=MlrRokwyZEjIUM&imgdii=HDffjMHkIFeXCM>

<https://lereaprender.com.br/atividades-matematica-2-ano-linhas-do-leao/>

<https://blog.printloja.com.br/atividades-com-formas-geometricas-para-imprimir/>

<https://www.aprenderebrincar.com/2012/11/lista-de-palavras-alfabeto.html>

<https://www.ideiacriativa.org/2012/03/atividade-letra-m-com-texto.html>

[https://www.google.com/search?q=ATIVIDADE+DE+MATEMATICA+LIGA+NUMEROS+FOLCLORE&tbm=isch&ved=2ahUKEwjo76bpoY7yAhWZMLkGHV2tBi8Q2-cCegQIABAA&oq=ATIVIDADE+DE+MATEMATICA+LIGA+NUMEROS+FOLCLORE&gs\\_lcp=CgNpbWcQAzoECCMQJzoICAAQBxAFEb46BAGAEbhQu-wdWMqZHmD4nB5oAHAAeACAAYMBiAHqDpIBBDExLjiYAQCgAQGqAQnd3Mtd2l6LWltZ8ABAQ&sclient=img&ei=HMIFYejxJ5nh5OUP3dqa-AI&bih=625&biw=1366#imgrc=ndiHYRw48Hn3-M](https://www.google.com/search?q=ATIVIDADE+DE+MATEMATICA+LIGA+NUMEROS+FOLCLORE&tbm=isch&ved=2ahUKEwjo76bpoY7yAhWZMLkGHV2tBi8Q2-cCegQIABAA&oq=ATIVIDADE+DE+MATEMATICA+LIGA+NUMEROS+FOLCLORE&gs_lcp=CgNpbWcQAzoECCMQJzoICAAQBxAFEb46BAGAEbhQu-wdWMqZHmD4nB5oAHAAeACAAYMBiAHqDpIBBDExLjiYAQCgAQGqAQnd3Mtd2l6LWltZ8ABAQ&sclient=img&ei=HMIFYejxJ5nh5OUP3dqa-AI&bih=625&biw=1366#imgrc=ndiHYRw48Hn3-M)

<https://br.pinterest.com/pin/297096906652074539/>

<https://4.bp.blogspot.com/-2u5pTEvGUEM/TkScBxrBv2I/AAAAAAAAADMU/7-tsZGH2QCE/s1600/ATIVIDADES+FOLCLORE66.jpg>