

E.M. JOÃO JOSÉ DA SILVA

1º ANO A

APOSTILA 9

AGOSTO

09- 10- 11- 12- 13- 14- 16- 17- 18- 19- 20-
23- 24- 25- 26- 27.

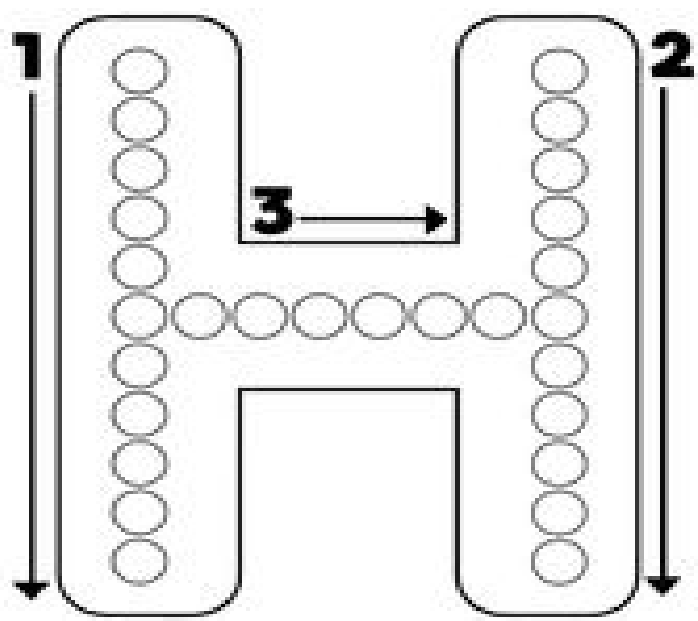


NOME DA ALUNA:

CRONOGRAMA

09/08	ESTUDANDO A LETRA H
	ADIÇÃO, NÚMEROS, QUANTIDADE
10/08	ESTUDANDO A LETRA J
11/08	ESTUDANDO O SEU NOME
12/08	ADIÇÃO SIMPLES
13/08	QUANTIDADE
14/08	LIGAR PONTOS LETRA J
16/08	NÚMEROS ATÉ 10
17/08	LETRA K
18/08	FIGURAS GEOMÉTRICAS
19/08	LETRA K
20/08	LIGAR A QUANTIDADE CORRETA
23/08	LETRA L DE LEÃO
24/08	FOLCLORE
25/08	FOLCLORE
26/08	LETRA L
27/08	FOLCLORE

PREENCHA A LETRA COM TINTA
USANDO O COTONETE



www.espacoprofessor.com

ATIVIDADE


LIGUE OS PONTOS E COMPLETE O HIPOPÓTAMO





QUAL A LETRA INICIAL DO NOME
HIPOPÓTAMO?

H L M

CONTE OS DESENHOS




$$\square + \square = \square$$



$$\square + \square = \square$$


5



4

3


5



6

4


4



3

2

2

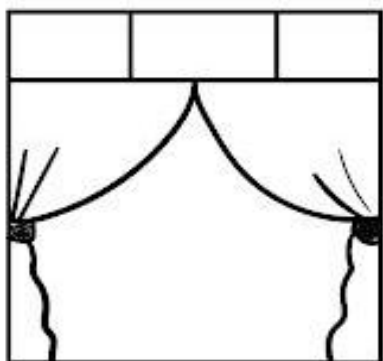


1

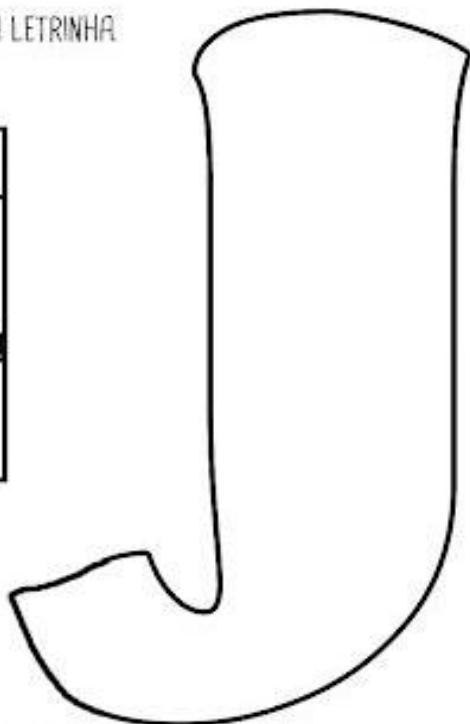
3

EU SOU A LETRA...


1- PINTE OU FAÇA UMA COLAGEM NA LETRINHA.



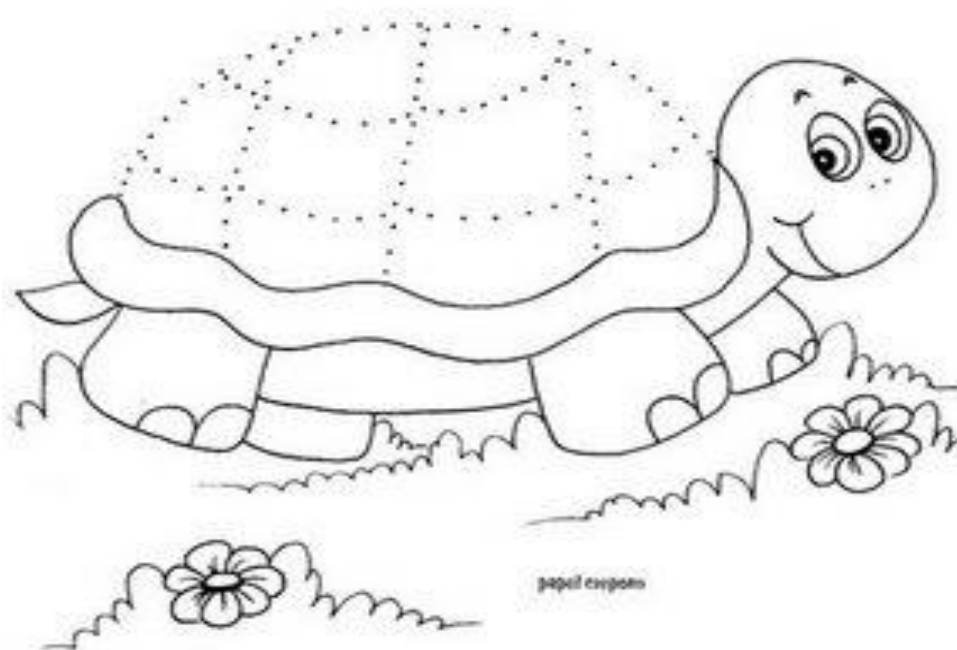
**DE
JANELA**



2- AGORA, VAMOS TREINAR A ESCRITA DA LETRA? CUBRA E COPIE.

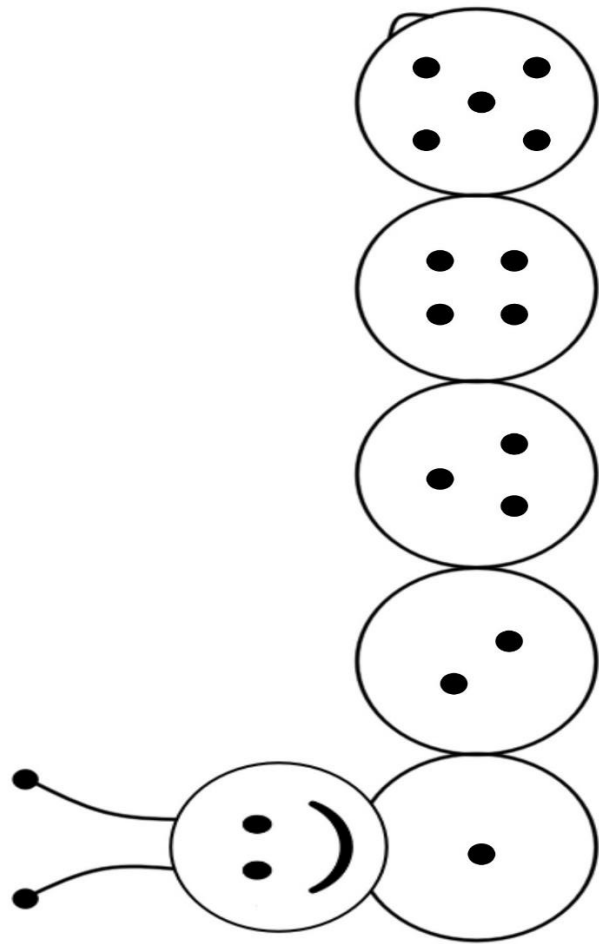


Ligue os pontinhos e cole cascas de ovos no casco do jabuti!


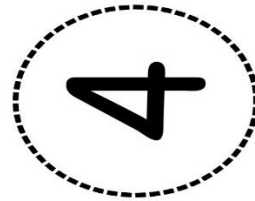



VAMOS COMPLETAR A CENTOPEIA?

RECORTE OS NÚMEROS NA SEGUNDA PARTE DA FOLHA, CONTE CADA PARTE DA CENTOPEIA E COLE O NÚMERO QUE CORRESPONDE À QUANTIDADE OBTIDA. TERMINANDO, CAPRICHE NO CENÁRIO PARA A CENTOPEIA!



www.oespacoeducar.com.br



www.oespacoeducar.com.br

JASMINNY


JASMINNY

Números até 10

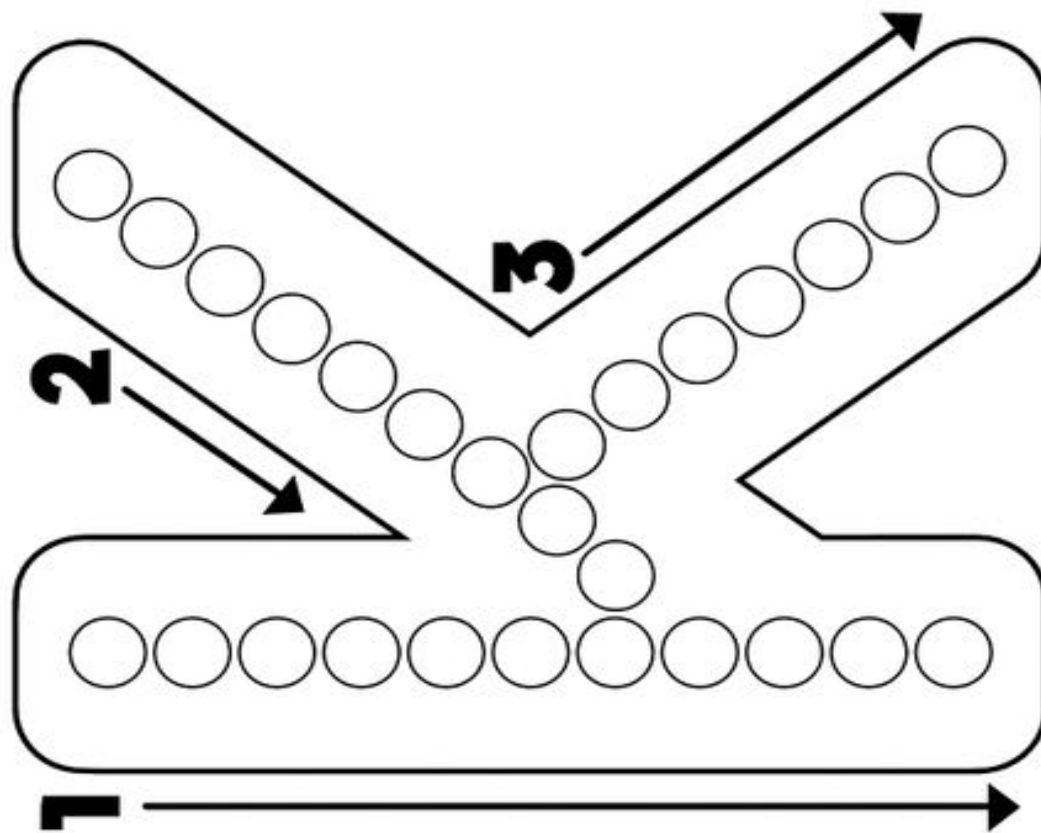
Recorte os números e cole no lugar correto.






















1	3	4	
	7	9	



PREENCHA A LETRA COM TINTA
USANDO O COTONETE.




www.espacoprofessor.com



KIWI

◆ **VAMOS DECORAR?**




◆ **VAMOS ENCONTRAR A LETRA K NO QUADRO?**

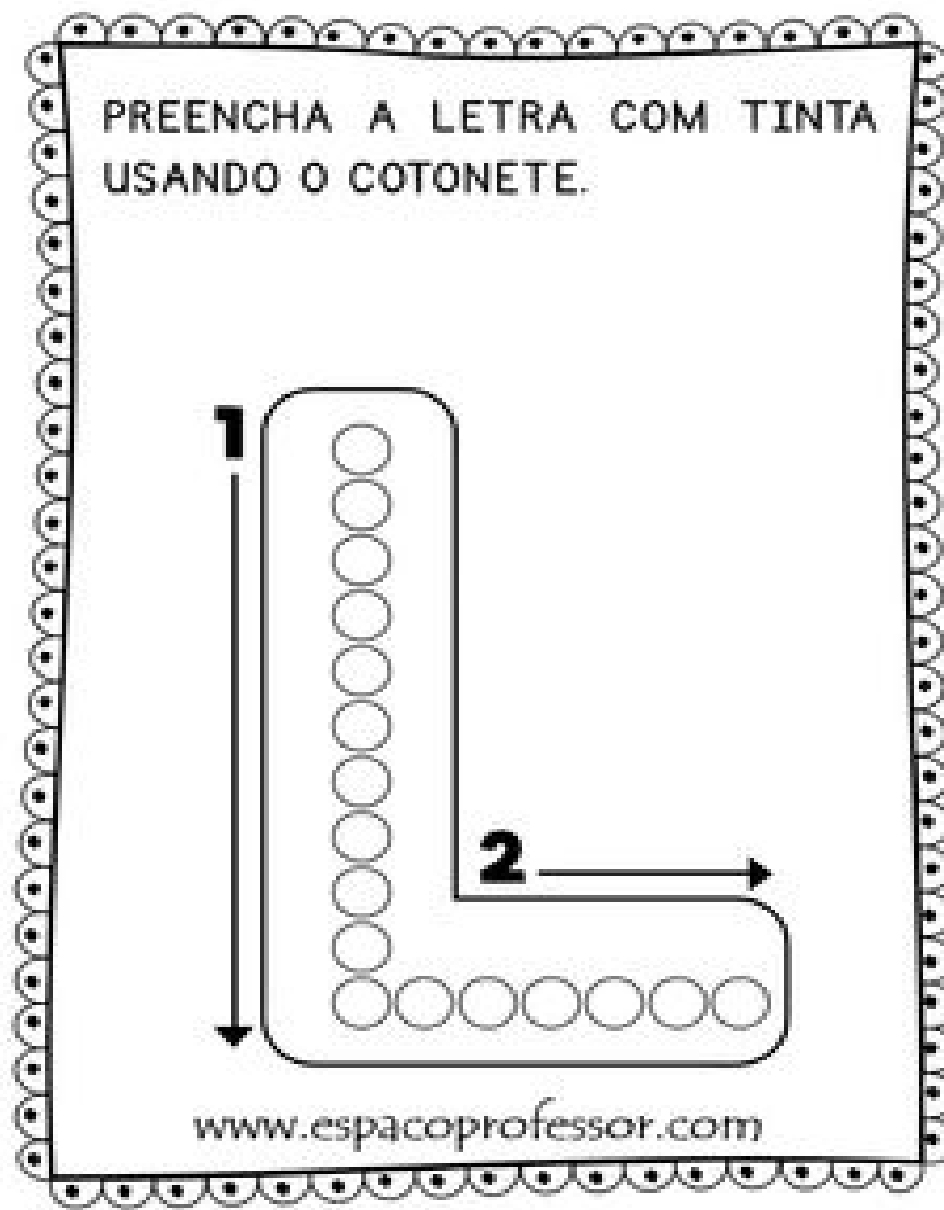



 SOME OS OBJETOS E LIGUE AO NÚMERO CORRESPONDENTE.



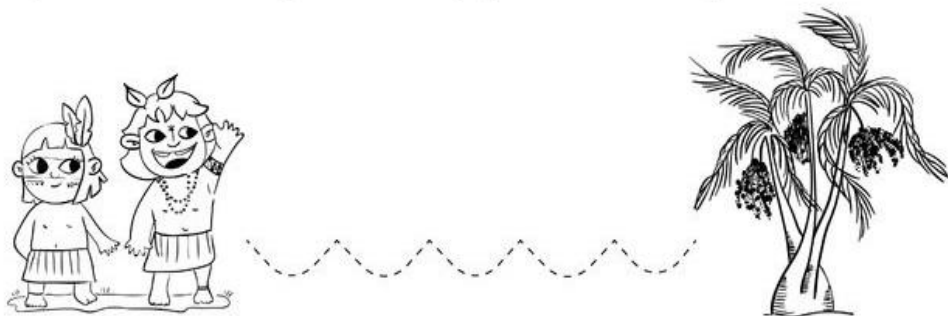
2
3
6
4





ATIVIDADES SOBRE FOLCLORE

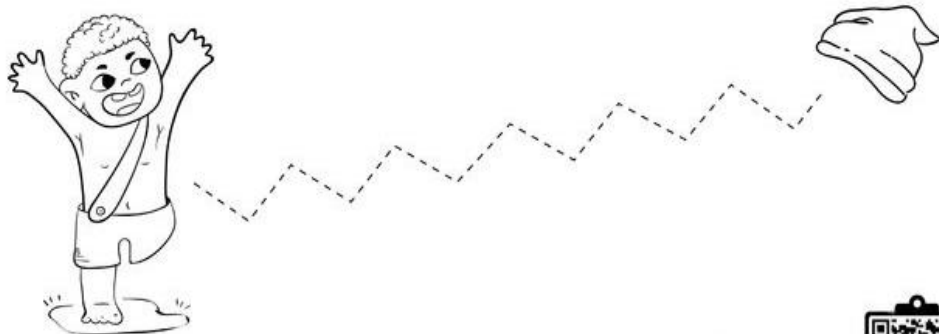
1. Ajude os indiozinhos a chegar à árvore do açaí para encherem a barriguinha.



2. Ajude os filhotes do joão-de-barro a voar para o seu ninho.



3. Ajude o saci a pegar o seu gorro que voou.



ATIVIDADES SOBRE FOLCLORE

O boi-bumbá dançou tanto que perdeu os seus enfeites.
Ajude a encontrá-los.



Aproxime a



 VAMOS PRATICAR? CUBRA A LETRA L:



LEÃO



E.M. JOÃO JOSÉ DA SILVA


PROFESSORA: FILOMENA VIEIRA RUIVO

DATA

O saci pererê é pretinho com o chapéu vermelho. Ligue os pontinhos e pinte-o.



**LEVE O AI ATÉ O CACHIMBO.
PASSE O DEDO NA TINTA.**



REFERÊNCIA

<https://br.pinterest.com/pin/375065475200215361/>

<https://escolaeducacao.com.br/atividades-com-a-letra-h/atividade-letra-h-animais/>

<https://3.bp.blogspot.com/-C04hIMpLN4Y/UMVaKeq0pLI/AAAAAAAAAFBs/oeXVQq-3jyQ/s1600/tartaruga%252520e%252520jabuti.jpg>

<https://br.pinterest.com/pin/385620786848398580/>

<https://br.pinterest.com/pin/854769204255302203/>

<https://br.pinterest.com/pin/385620786848025779/>

<https://br.pinterest.com/pin/644577765388057517/>

https://www.google.com/search?q=atividades+letra+L+para+educa%C3%A7%C3%A3o+infantil+AUTISTA&tbm=isch&ved=2ahUKewj_-YXM2ZXyAhWaCbkGHTfjDQ4Q2-cCegQIABAA&oq=atividades+letra+L+para+educa%C3%A7%C3%A3o+infantil+AUTISTA&gs_lcp=CgNpbWcQA1DOjipYt5YqYPanKmgAcAB4AIABaogBzQGSAQMxLjGYAQcGAGqAQtnD3Mtd2I6LWltZ8ABAQ&sclient=img&ei=HagJYb_3M5qT5OUPt8a3cA&bih=579&biw=989&hl=pt-BR#imgrc=s9GyYALIQQxCuM

<https://www.turminha.com.br/atividade-educativa/aprendendo-somar-e-relacionar>

<https://static.todamateria.com.br/upload/gr/af/grafismos-0-cke.jpg>

<https://www.todamateria.com.br/atividades-sobre-folclore/>