



PREFEITURA DA ESTÂNCIA TURÍSTICA DE IBIÚNA  
EM PROF. CALIL RAHAL NETO

Rua Projetada, 620 - Capim Azedo - Ibiúna - SP - Telefone: 3241-5917



# 9ª. APOSTILA DE ESTUDOS ATIVIDADES NÃO PRESENCIAIS 3º BIMESTRE



## EDUCAÇÃO INFANTIL

**ALUNO:**

**PROFESSORA: VERGINIA Mª.CASSETARI RAMALHO**

**TURMA: FASE II B**

**DATA DE DEVOLUÇÃO: 30/08/2021**

E.M "PROF.CALIL RAHAL NETO".

IBIÚNA, 9 DE AGOSTO DE 2021.

NOME: \_\_\_\_\_

(EI03CG01) (EI03EF02) VAMOS CANTAR A MUSIQUINHA, E DEPOIS CIRCULAR DE VERDE TODA PALAVRA JACARÉ QUE ENCONTRAR NA LETRA DA MÚSICA:

EU CONHEÇO UM JACARÉ  
QUE GOSTA DE COMER  
ESCONDAM SEUS OLHINHOS  
SENÃO O JACARÉ  
COME SEUS OLHINHOS E O  
DEDÃO DO PÉ.

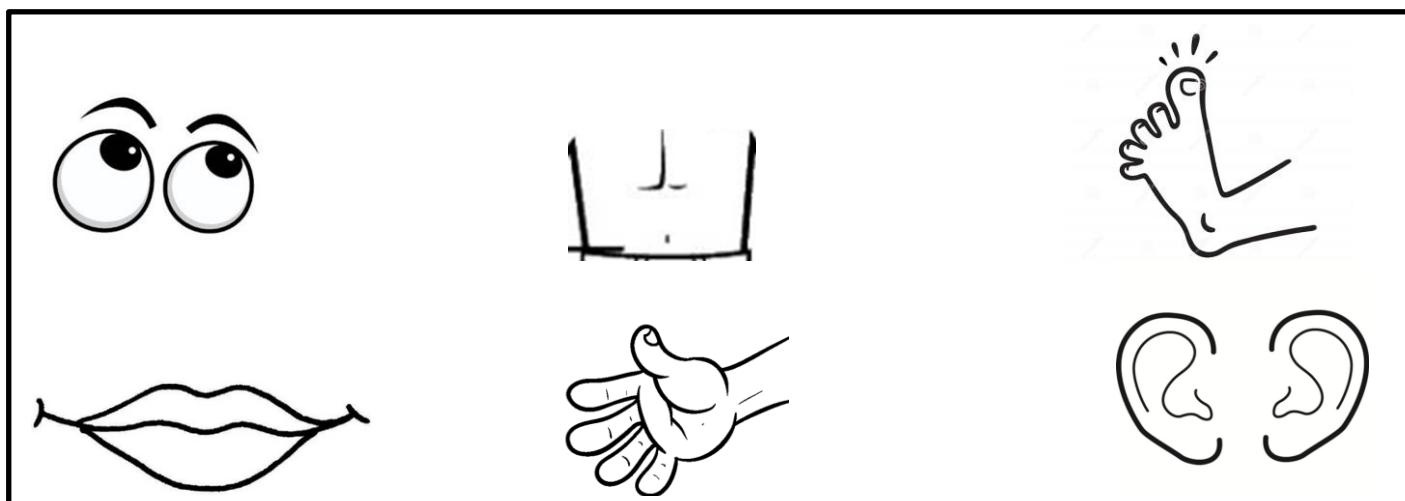
EU CONHEÇO UM JACARÉ  
QUE GOSTA DE COMER  
ESCONDAM SUAS ORELHAS  
SENÃO O JACARÉ  
COME SUAS ORELHAS E O  
DEDÃO DO PÉ.

EU CONHEÇO UM JACARÉ  
QUE GOSTA DE COMER  
ESCONDAM SUA BARRIGA  
SENÃO O JACARÉ  
COME SUA BARRIGA E O  
DEDÃO DO PÉ.



JACARÉ


PINTE AS PARTES DO CORPO QUE APARECEM NA LETRA MÚSICA DO JACARÉ:




NOME: \_\_\_\_\_

DATA: 09/08/2021


(EI03ET07) VAMOS DESENHAR AS QUANTIDADES DE DENTINHOS NA BOCA DO JACARÉ, CONFORME O NUMERAL ABAIXO. EM SEGUIDA, PINTE AS IMAGENS DE TINTA GUACHE VERDE:




10



8



7



4

E.M "PROF.CALIL RAHAL NETO".

IBIÚNA, 10 DE AGOSTO DE 2021.

NOME: \_\_\_\_\_

(EI03CG05) (EI03EF03) VAMOS PONTILHAR E FAZER A ESCRITA DA LETRA J:



JACARÉ



PINTE APENAS OS DESENHOS QUE SE INICIAM COM A LETRA J:



JANELA



JACARÉ



FLOR



BORBOLETA

JOANINHA



JABUTI



JUBA

NOME: \_\_\_\_\_ DATA: 10/08/2021

O JACARÉ QUER COMPLETAR O RELÓGIO COM OS NÚMEROS E AS FORMAS. VAMOS AJUDÁ-LO. UTILIZAR O MATERIAL ENVIADO PELA PROFESSORA.




E.M "PROF.CALIL RAHAL NETO".

IBIÚNA, 11 DE AGOSTO DE 2021.

NOME: \_\_\_\_\_

(EI03CG05) (EI03EF03) PINTE AS MOSCAS QUE FORMAM O NOME DO ANIMAL QUE ESTÁ NA LAGOA:





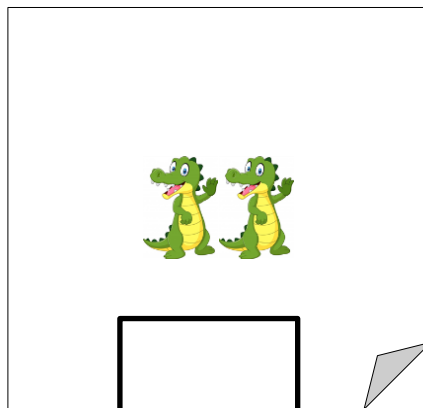
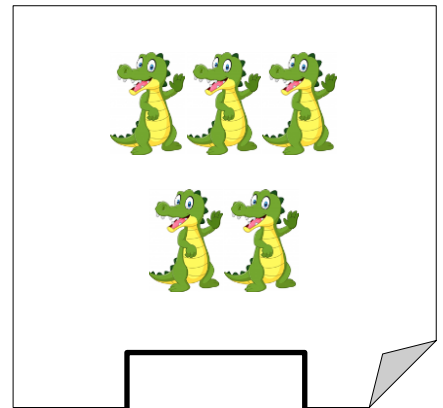

AGORA QUE JÁ DESCOBRIU O NOME DO ANIMAL FAÇA A REESCRITA DA PALAVRA :

J	A	C	A	R	É

NOME: \_\_\_\_\_

DATA: 11/08/2021

(EI03ET07) OBSERVE OS CONJUNTOS COM AS IMAGENS DO JACARÉ E REGISTRE O NUMERAL CORRESPONDENTE:



E.M "PROF.CALIL RAHAL NETO".

IBIÚNA, 12 DE AGOSTO DE 2021.

NOME: \_\_\_\_\_

(EI03EF01) (EI03EF03)

PINTE E LIGUE AS FAMÍLIAS SÍLABICAS À SUA IMAGEM CORRESPONDENTE:

JA

JE

JI

JO

JU




JIBÓIA




JOANINHA



JUIZ



JACARÉ



JEGUE



NOME: \_\_\_\_\_ DATA: 12/08/2021

(EI03ET04) (EI03ET05)

CIRCULE O JACARÉ QUE ERGUEU A MÃO DIREITA:




CIRCULE O JACARÉ QUE ERGUEU A MÃO ESQUERDA:



FAÇA UM X, NO JACARÉ DIFERENTE:



CIRCULE DE PRETO O JACARÉ GRANDE E DE VERMELHO O JACARÉ PEQUENO:



E.M “PROF.CALIL RAHAL NETO”.

IBIÚNA, 13 DE AGOSTO DE 2021.

NOME: \_\_\_\_\_

(EI03TS02) (EI03EO06)

VAMOS PINTAR O SACI. UTILIZAR A TINTA GUACHE MARROM NO CORPINHO E VERMELHO NO GORRO E NA ROUPINHA.



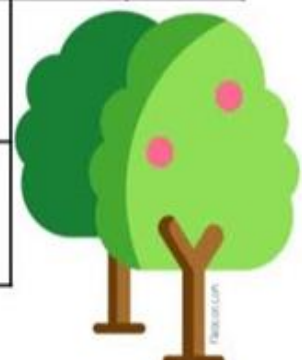
NOME: \_\_\_\_\_ DATA: 13/08/2021

(EI03EF07) VAMOS LEVAR O SACI ATÉ A FLORESTA PELO CAMINHO DAS VOGAIS E NÃO ESQUEÇA DE REGISTRAR A PALAVRA ABAIXO:



S	A	C	I

		A	I	U	E	O	S	D	G
Q	R	T	V	Z	X	A	Z	J	K
C	Y	L	N	V	Z	I	T	D	L
K	T	Y	U	A	O	E	J	P	N
Q	W	B	I	G	F	Z	R	Y	Z
Z	X	F	E	U	A	I	W	H	J
K	L	C	B	M	R	A	O		
W	H	L	P	S	D	Z	F		



E.M “PROF.CALIL RAHAL NETO”.

IBIÚNA, 14 DE AGOSTO DE 2021.

NOME: \_\_\_\_\_

(E103EF07) (E103E006) VAMOS PINTAR A SEREIA IARA. UTILIZANDO A TINTA GUACHE E DEIXANDO ELA BEM BONITA.



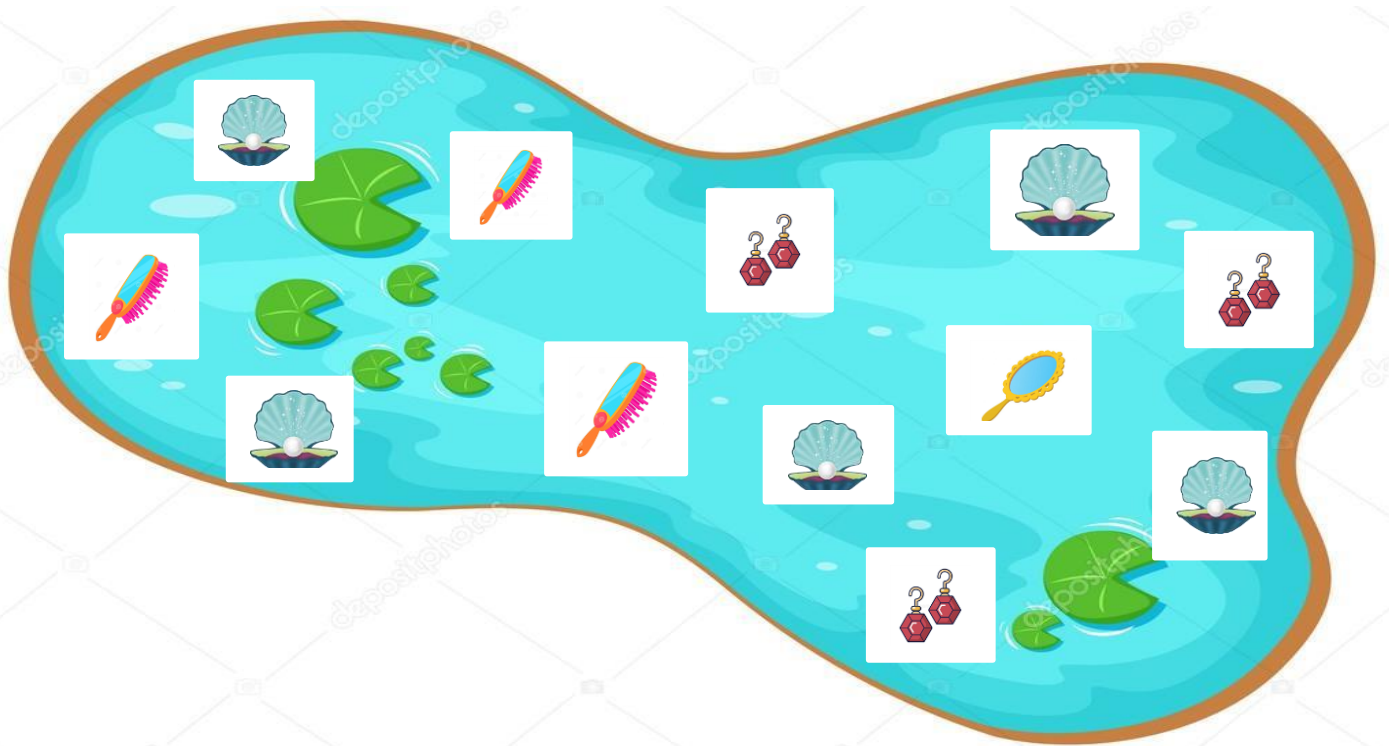
NOME: \_\_\_\_\_ DATA: 14/08/2021





(EI03EF03) (EI03ET07) VAMOS REGISTRAR A PALAVRA IARA:



I	A	R	A

NO RIO ONDE A SEREIA IARA ENCANTA COM SUA VOZ TEMOS VÁRIOS ACESSÓRIOS QUE ELA USA. CONTE E DEPOIS REGISTRE NOS QUADRINHOS ABAIXO:



			
<input type="text"/>	<input type="text"/>	<input type="text"/>	<input type="text"/>

E.M “PROF.CALIL RAHAL NETO”.

IBIÚNA, 16 DE AGOSTO DE 2021.

NOME: \_\_\_\_\_

(E103EF07) (E103EO06) VAMOS PINTAR O LOBISOMEM. UTILIZANDO A TINTA GUACHE E DEIXANDO ELE AINDA MAIS FORTE.



NOME: \_\_\_\_\_ DATA: 16/08/2021

(EI03EF04) (EI03EF09)

CONFORME A LENDA DO FOLCLORE O LOBISOMEM SE TRANSFORMA EM QUE HORÁRIO, CIRCULE A IMAGEM CORRETA:



MANHÃ




TARDE




NOITE

O LOBISOMEM SE TRANSFORMA EM NOITE DE LUA CHEIA TERMINE O FORMATO DE CÍRCULO DA LUA.



QUAIS AS VOGAIS QUE FORMAM O UIVO QUE O LOBISOMEM FAZ NAS NOITES DE LUA CHEIA REGISTRE NO BALÃOZINHO ABAIXO:




E.M “PROF.CALIL RAHAL NETO”.

IBIÚNA, 17 DE AGOSTO DE 2021.

NOME: \_\_\_\_\_

(EI03EF07) (EI03E006) VAMOS PINTAR O BOTO COR DE ROSA. UTILIZANDO A TINTA GUACHE ROSA EM SEU CORPINHO E NÃO SE ESQUEÇA DE PINTAR SEU CHARMOSO CHAPÉU.



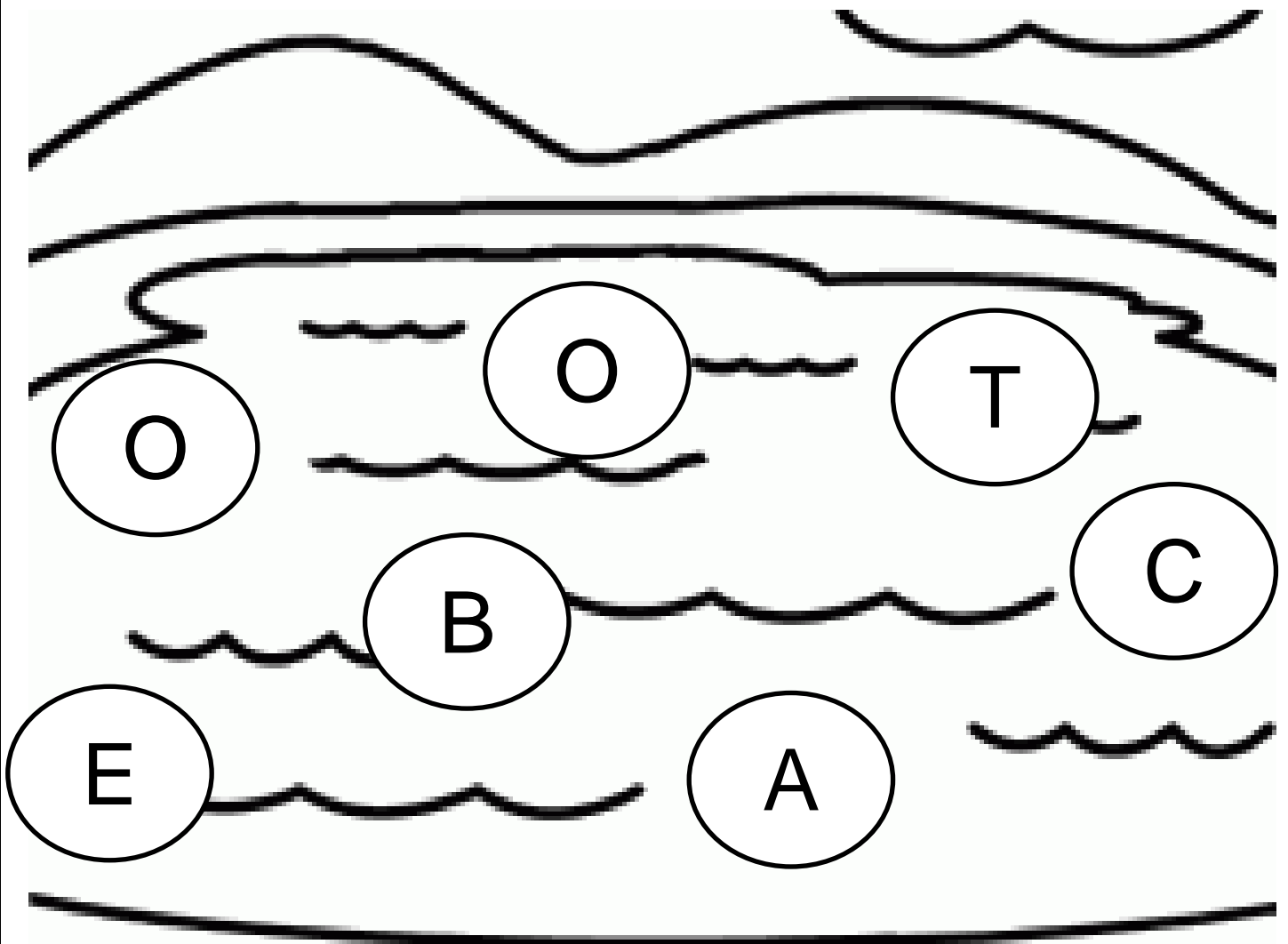


NOME: \_\_\_\_\_ DATA: 17/08/2021

(EI03ET07) ENCONTRE DENTRO DO RIO A PALAVRA BOTO E PINTE DE ROSA:



BOTO



E.M “PROF.CALIL RAHAL NETO”.

IBIÚNA, 18 DE AGOSTO DE 2021.

NOME: \_\_\_\_\_

(EI03EF07) (EI03EO06) VAMOS PINTAR A CUCA. UTILIZANDO A TINTA GUACHE VERDE EM SEU CORPINHO DE JACARÉ E AMARELO NO CABELINHO.



NOME: \_\_\_\_\_ DATA: 18/08/2021

(EI03ET07) A CUCA ESTÁ FAZENDO UMA POÇÃO.ELA TEM TODA RECEITA,MAS PRECISA CONTAR, RECORTAR E COLAR AS IMAGENS DOS INGREDIENTES. UTILIZAR O MATERIAL ENVIADO PELA PROFESSORA.



Poção de Beleza

- 3 aranhas
- 2 baratas
- 4 morcegos
- 1 frasco de perfume
- 2 flores

VAMOS COLAR NOS QUADRINHOS ABAIXO:

	3

	2

	4

	1

	2

E.M “PROF.CALIL RAHAL NETO”.

IBIÚNA, 19 DE AGOSTO DE 2021.

NOME: \_\_\_\_\_


(E103EF07) (E103E006) VAMOS PINTAR O BOITATÁ. UTILIZANDO A TINTA GUACHE VERDE EM SEU CORPINHO E AMARELO, VERMELHO NAS CHAMAS DO FOGO.

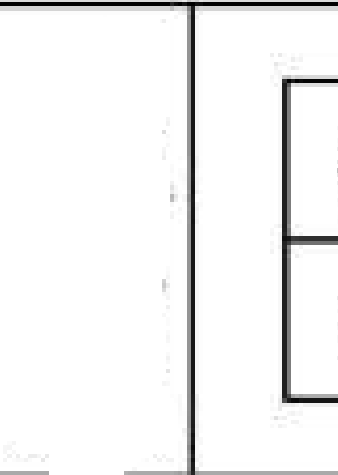


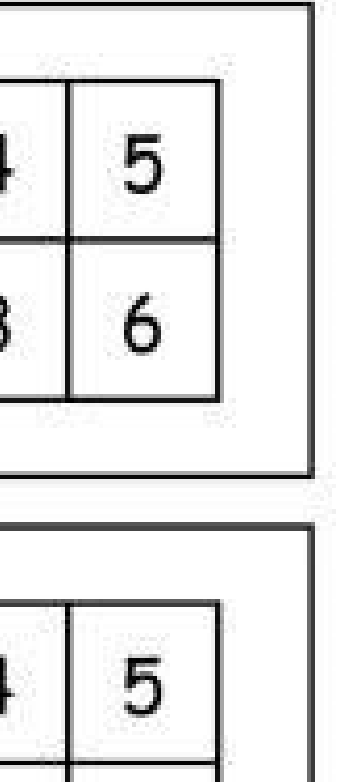
NOME: \_\_\_\_\_

DATA: 19/08/2021

(EI03ET07) VAMOS CONTAR QUANTOS ELEMENTOS TEM EM CADA CONJUNTO E PINTAR O QUADRINHO COM O NÚMERO CORRESPONDENTE:

	<table border="1"><tr><td>4</td><td>5</td></tr><tr><td>3</td><td>6</td></tr></table>	4	5	3	6
4	5				
3	6				

	<table border="1"><tr><td>4</td><td>5</td></tr><tr><td>3</td><td>6</td></tr></table>	4	5	3	6
4	5				
3	6				

	<table border="1"><tr><td>4</td><td>5</td></tr><tr><td>3</td><td>6</td></tr></table>	4	5	3	6
4	5				
3	6				

E.M “PROF.CALIL RAHAL NETO”.

IBIÚNA, 20 DE AGOSTO DE 2021.

NOME: \_\_\_\_\_

(EI03EF07) (EI03E006) VAMOS PINTAR O CURUPIRA. UTILIZANDO A TINTA GUACHE VERMELHO EM SEU CABELINHO, VERDE EM SUA SAIA DE FOLHAS E DEPOIS É SO USAR A CRIATIVIDADE PNTANDO SEU CORPINHO E SEUS ACESSÓRIOS.



E.M "PROF.CALIL RAHAL NETO".

NOME: \_\_\_\_\_ DATA: 20/08/2021

O CURUPIRA É UM PROTETOR DAS FLORESTAS E ANIMAIS. VAMOS AJUDÁ-LO COLANDO FOLHAS COLHIDAS DO QUINTAL NOS TRONCOS DA ÁRVORE.




E.M “PROF.CALIL RAHAL NETO”.

IBIÚNA, 23 DE AGOSTO DE 2021.

NOME: \_\_\_\_\_

(E103EF07) (E103EO06) VAMOS PINTAR A MULA –SEM -CABEÇA. UTILIZAR A TINTA GUACHE MARROM NO CORPINHO, VERMELHO E AMARELO NA CHAMA DO FOGO.





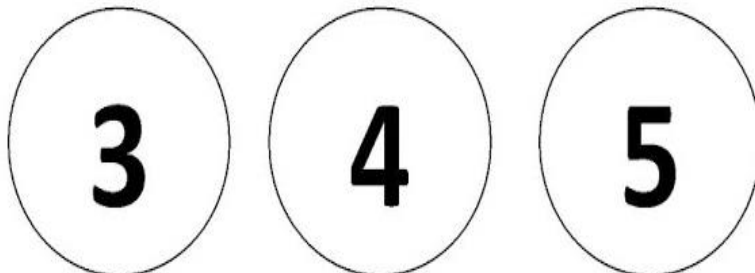
NOME: \_\_\_\_\_ DATA: 23/08/2021

(EI03EF09) (EI03ET07)

QUANTAS PATAS TEM A MULA-SEM-CABEÇA?



PINTE A RESPOSTA CORRETA:



COMPLETE A VOGAL QUE ESTÁ FALTANDO:

MUL \_\_\_ -SEM-C \_\_\_ BEÇ \_\_\_

M U L A - S E M - C A B E Ç A

E.M "PROF.CALIL RAHAL NETO".

IBIÚNA, 24 DE AGOSTO DE 2021.

NOME: \_\_\_\_\_

(EI03ET07)

COMPLETE O QUADRO DE ACORDO COM O QUE SE PEDE:

	NOME DO PERSONAGEM	LETRA INICIAL	LETRA FINAL	NÚMERO DE LETRAS
	SACI			
	IARA			
	CURUPIRA			
	LOBISOMEM			
	BOITATÁ			

NOME: \_\_\_\_\_ DATA: 24/08/2021

(EI03EF02) COMPLETE A PARLENDAS COM AS COLAGENS DOS DESENHOS ILUSTRATIVOS. UTILIZAR O MATERIAL ENVIADO.


HOJE É DOMINGO!

PEDE



O CACHIMBO É DE BARRO

BATE NO




O JARRO É FINO

BATE NO




O SINO É DE OURO

BATE NO




O TOURO É VALENTE

BATE NA



A GENTE É FRACO

CAI NO



O BURACO É FUNDO

ACABOU-SE O











E.M "PROF.CALIL RAHAL NETO".

IBIÚNA, 25 DE AGOSTO DE 2021.

NOME: \_\_\_\_\_

VAMOS COLOCAR A LETRA INICIAL DE CADA FIGURA NO QUADRINHO E  
DESCOBRIR O QUE É COMEMORADO NO DIA 22 DE AGOSTO!

	FACA	<input type="text"/>
	OSSO	<input type="text"/>
	LUA	<input type="text"/>
	CORAÇÃO	<input type="text"/>
	LUA	<input type="text"/>
	OSSO	<input type="text"/>
	RAIO	<input type="text"/>
	ESTRELA	<input type="text"/>


NOME: \_\_\_\_\_ DATA: 25/08/2021

(EI03EF02) COLAR OS ALGARISMOS NOS QUADRINHOS PARA FORMAR A PARLENDA.UTILIZAR O MATERIAL ENVIADO PELA PROFESSORA.

1,2 FEIJÃO COM ARROZ  
3,4 FEIJÃO NO PRATO  
5,6 FALAR INGLÊS  
7,8 COMER BISCOITO  
9,10 COMER PASTÉIS.



FEIJÃO COM ARROZ




FEIJÃO NO PRATO



FALAR INGLÊS



COMER BISCOITO



COMER PASTÉIS

E.M "PROF.CALIL RAHAL NETO".

IBIÚNA, 26 DE AGOSTO DE 2021.

NOME: \_\_\_\_\_

(EI03EF07) LOCALIZE O SEU NOME NO MURAL DO FOLCLORE E PINTE DE VERDE.



ANA LAURA		KELLY
MARIA V.	MIGUEL	KEVIN
CARLA	MILENA	LETÍCIA
EMANUELLY	MIRELA	LORENA
HELLOYSA	MOISÉS	LUIZ
HIVAN	PEDRO A.	LUIZA
JOAQUIM	PEDRO H.	MATHEUS D.
KAMILLY	VITOR	MATHEUS M.
	MARIA H.	



NOME: \_\_\_\_\_ DATA: 26/08/2021

(EI03EF02) COMPLETE A POESIA COM AS COLAGENS DOS DESENHOS ILUSTRATIVOS. UTILIZAR O MATERIAL ENVIADO.

**POESIA DO FOLCLORE**

COM OS PÉS VIRADOS AO CONTRÁRIO  
PARA OS CAÇADORES É UMA ARMADILHA  
ODEIA QUEM DERESPEITA À NATUREZA  
TÔ FALANDO DO



MENINO NEGRO E LEVADO  
VIVE FAZENDO GRAÇA  
FAZ TRAVESSURAS NINGUÉM O PEGA  
PULA DE RIR PRA FORA DA GARRAFA



É UM HOMEM PELUDO  
QUE APARECE NA LUA CHEIA  
APÓS À MEIA NOITE ELE ATACA  
DEIXANDO O POVO COM MEDO NA ALDEIA



ESSA É UMA COBRA DE FOGO  
QUE ESCAPA DA TOCA PRA VER O QUE HÁ  
PROTEGE AS MATAS E OS ANIMAIS  
TO FALANDO DO



ESSE É UM  
RAPAZ FORTE E BONITO  
APARECE PARA AS MOÇAS NA FORMA HUMANA  
COM ROUPA BRANCA E BEM VESTIDO.



E.M "PROF.CALIL RAHAL NETO".

IBIÚNA, 27 DE AGOSTO DE 2021.

NOME: \_\_\_\_\_

(E103ET07) VAMOS NUMERAR OS PERSONAGENS DO FOLCLORE, CONFORME O CRONOGRAMA ABAIXO:

SACI -NÚMERO 1

BOITATÁ NÚMERO -2

CURUPIRA NÚMERO -3

SEREIA IARA NÚMERO - 4

MULA-SEM-CABEÇA NÚMERO -5

BOTO COR DE ROSA NÚMERO - 6

LOBISOMEM NÚMERO - 7

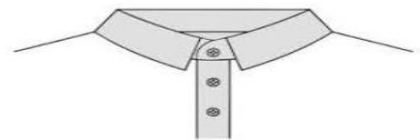
CUCA NÚMERO-8





(EI03EF02) LIGAR AS IMAGENS EM SUAS RIMAS CORRESPONDENTES:

# RIMAS



RECORTAR E COLAR NA ATIVIDADE DO DIA 10/08/2021



RECORTAR E COLAR NA ATIVIDADE DO DIA 18/08/2021



RECORTAR E COLAR NA ATIVIDADE DO DIA 24/08/2021



RECORTAR E COLAR NA ATIVIDADE DO DIA 25/08/2021



RECORTAR E COLAR NA ATIVIDADE DO DIA 26/08/2021



# REFERÊNCIAS

<https://www.letras.mus.br/eliana/775228/> LETRA DA MÚSICA JACARÉ

<https://JufSanne-oefenkaartenklok.pdf>. RELÓGIO NÚMEROS E FORMAS.

<https://i.pinimg.com/originals/cf/69/80/cf69801be270ee286b1a9764c4f9e435.png> IMAGENS LETRA J.

<https://i.pinimg.com/474x/9a/e3/5f/9ae35f1550bab93e0d3ad522fe7cc3c9.jpg> FAMÍLIA SILÁBICA DO J.

[https://3.bp.blogspot.com/XXaR9GsgvtU/V1soIA\\_WvI/AAAAAAAAAKmw/zdAevYu6Th4569b2AcS5hTOhI4Siv5IZAClCB/s1600/JACAR%25C3%2589%2B6.jpg](https://3.bp.blogspot.com/XXaR9GsgvtU/V1soIA_WvI/AAAAAAAAAKmw/zdAevYu6Th4569b2AcS5hTOhI4Siv5IZAClCB/s1600/JACAR%25C3%2589%2B6.jpg) MOSCAS DO JACARÉ.

[https://files.liveworksheets.com/def\\_files/2021/4/11/104112133221555089/104112133221555089001.jpg](https://files.liveworksheets.com/def_files/2021/4/11/104112133221555089/104112133221555089001.jpg) PARLENDA 1,2.. FEIJÃO COM ARROZ.

<https://1.bp.blogspot.com/UPhmYGCAtl0/XWHZqkUbekI/AAAAAAAAAB4s/6iL6bWat9ksxE83ib0Zp2pGymhIFrzpDwCLcBGAs/s1600/Parlenda%2Bhoje%2B%25C3%25A9%2Bdomingo.jpg> PARLENDA HOJE É DOMINGO.

<https://b14a1deb-d43f-4c...9-1c8b58c17283pdf>. LETRA INICIAL,FINAL,QUANTIDADES DE LETRAS FOLCLORE.

<https://i.pinimg.com/originals/4a/13/f7/4a13f7c79f2401ce4608bcbb8940ff60.jpg> POESIA DO FOLCLORE.

<https://i.pinimg.com/originals/pinterest.jpg> RIMAS.

<https://b14a1deb-d43f-4c...9-1c8b58c17283pdf>. CAMINHO DA FLORESTA VOGAL.

<https://4.bp.blogspot.com/1VEvxf06xAWX0kz25JC6I/AAAAAAAAAgi8/nitKqvwdn4E7HAN2a407mKX3OBeFCCLgCLcBGAs/s1600/L%2BCASA%2528107%2529.jpg> ATIVIDADES DA MULA-SEM-CABEÇA.

<https://amorensina.com.br/atividades-de-folclorepdf>.IMAGENS IMAGENS DOS PERSONAGENS FOLCLÓRICOS.

<https://i.pinimg.com/564x/e6/c3/17/e6c31794a1b980a20379cb487ea597b9.jpg> TRONCO DA ÁRVORE.

<https://3.bp.blogspot.com/-c2Kcx7Bj8f4/Vcq3P2oDeEI/AAAAAAAAAlno/wmi2meZTIUE/s640/atividades-educativas-contando-registrando-cuca-folclore-brinquedos-amo-matematica-infantil%2B%25281%2529.png> POÇÃO DA CUCA.

<https://2.bp.blogspot.com/9X4bRSbDmn4/WZRusbi1DPI/AAAAAAAAAqos/bWcfmICKgR0tSRACX9GD9dnkTMdAk4CqQCLcBGAs/s1600/FOLCLORE.png> ENIGMA DO FOLCLORE.