



Prefeitura da Estância Turística de
IBIÚNA
TRANSFORMAÇÃO RESPONSÁVEL. CUIDANDO DE PESSOAS.



E.M "Zeni Soares Ramalho"

Apostila 9: Atividades para estudo em casa

09/08 até 27/08 de Agosto 2021

Professora: Julia de Faria Bezerra / **Cel** (11) 99748-5064

Fase I A

Devolução da 9ª Apostila: 30/08/2021



NOME: _____



ROTEIRO PARA REALIZAÇÃO DAS ATIVIDADES

FASE I - A

COMBINADOS :

1. ESCOLHA UM LUGAR TRANQUILO COM POUCO BARULHO E BEM ILUMINADO PARA FAZER AS ATIVIDADES;
2. AS SUAS MÃOS DEVEM ESTAR LIMPAS E SECAS;
3. TENHA CUIDADO COM BEBIDAS E ALIMENTOS;

ATIVIDADES: :

- REALIZE CERCA DE 2 A 3 ATIVIDADES POR DIA PARA QUE NÃO FIQUE CANSATIVO;
- LEMBRE-SE, A ATIVIDADE É SUA POR ISSO FAÇA COM A SUA LETRINHA, COM CAPRICHOS E DESENHE DO SEU JEITINHO;
- SE TIVER DÚVIDAS NAS ATIVIDADES ENTRE EM CONTATO COM PROFESSORA PELO GRUPO DO WHATSAPP OU NO PARTICULAR, PARA QUE ELA POSSA TE AJUDAR;
- FIQUE ATENTO COM OS VÍDEOS, HISTÓRIAS E MÚSICAS QUE SERÃO ENVIADOS NO GRUPO, POIS ELAS AJUDARÃO A REALIZAR AS ATIVIDADES (TODOS JÁ VEM MARCADOS COM A PÁGINA CERTA);
- NESSA APOSTILA TEREMOS 4 ATIVIDADES DIFERENTES EM QUE SERÁ USADO O CELULAR OU COMPUTADOR (SERÁ JOGOS ONLINE, QUE SERÁ ENVIADO ATRAVÉS DE LINKS) NAS PÁGINAS 13, 14, 27 E 28 PARA REALIZAR ESSA ATIVIDADE SIGA AS INSTRUÇÕES CORRETAMENTE.
- SERÁ ENVIADO UMA BEXIGA PARA REALIZAR A ATIVIDADE DA PÁGINA 21;
- SERÁ ENVIADO UM PEDAÇO DE PAPEL VERMELHO PARA A ATIVIDADE DA PÁGINA 31.

⁶ MUITO OBRIGADA PELA COLABORAÇÃO E BOA ATIVIDADE!!






Escola: E.M. Zeni Soares Ramalho (__ / __ / 2021) 3

Série: Fase I A

Prof^a: Julia

Nome:

ASSISTA AO VÍDEO: **A TURMA DO SEU LOBATO - QUAL É A LETRA DO SEU NOME?** QUE A PROFESSORA IRÁ MANDAR NO GRUPO.
DEPOIS, FAÇA O QUE SE PEDE:



QUAL É O SEU NOME?

**LETRA INICIAL
DO NOME:**

**LETRA FINAL
DO NOME:**

**TOTAL DE LETRAS
DO SEU NOME:**




Escola: E.M. Zeni Soares Ramalho (__ / __ / 2021) 4

Série: Fase I A

Prof^a: Julia

Nome:

ESCUTE A MÚSICA: **QUANTOS ANOS VOCÊ TEM? - TRUPE DO MALUCO** QUE
A PROFESSORA IRÁ MANDAR NO GRUPO.
DEPOIS, PINTE O NÚMERO QUE MOSTRA SUA IDADE.





Escola: E.M. Zeni Soares Ramalho (__ / __ / 2021) 5

Série: Fase I A

Prof^a: Julia

Nome:

ASSISTA AO VÍDEO: **DANÇA DA IMITAÇÃO - CANINÓPOLIS**

QUE A PROFESSORA IRÁ MANDAR NO GRUPO.

DEPOIS, FAÇA IGUAL A OS PERSONAGENS E IMITE OS MOVIMENTOS DA DANÇA.

VOCÊ GOSTOU DA DANÇA DA IMITAÇÃO?

DESENHE ABAIXO COMO FOI:

RESPONSÁVEL, ESCREVA ABAIXO O QUE A CRIANÇA ACHOU DA DANÇA:

MANDE FOTOS PARA A PROFESSORA



Escola: E.M. Zeni Soares Ramalho (__ / __ /2021) 6

Série: Fase I A




Prof^a: Julia

Nome:

SABEMOS QUE MUITAS PESSOAS JÁ ESTÃO VACINADAS CONTRA O **COVID19**,
MAS AINDA DEVEMOS FICAR ATENTOS E NOS CUIDAR!

CORONAVÍRUS

PINTE OS PEDAÇOS DO DESENHO ABAIXO E MONTE O QUEBRA CABEÇA:





Escola: E.M. Zeni Soares Ramalho (__ / __ / 2021) 7


Série: Fase I A

Prof^a: Julia


Nome:

ASSISTA AO VÍDEO: **BENTO E TOTÓ - TROCA A LETRA**
QUE A PROFESSORA IRÁ MANDAR NO GRUPO.


DEPOIS, JUNTO COM O RESPONSÁVEL LEIA E OBSERVE A PRIMEIRA LETRA DO
NOME DOS ANIMAIS E PASSE POR CIMA DO PONTILHADO:




PATO



GATO



RATO





Escola: E.M. Zeni Soares Ramalho (__ / __ /2021) 8

Série: Fase I A

Prof^a: Julia

Nome:

HORA DA BRINCADEIRA!!!!

ASSISTA AO VÍDEO: **COBRINHA COM A CORDA** QUE A PROFESSORA IRÁ MANDAR NO GRUPO.

DEPOIS, FAÇA O QUE SE PEDE:

O QUE VOCÊ PRECISA?

- UM LUGAR ESPAÇOSO;
- UMA CORDA, FIO OU PEDAÇO DE VARAL.

PARA BRINCAR:

- OBSERVE O VÍDEO E FAÇA IGUAL (ESSA BRINCADEIRA DESENVOLVE A ATENÇÃO, E A COORDENAÇÃO MOTORA).

VOCÊ GOSTOU DA BRINCADEIRA DA COBRINHA?
DESENHE ABAIXO COMO FOI:

RESPONSÁVEL, ESCREVA ABAIXO COMO FOI A BRINCADEIRA:



Escola: E.M. Zeni Soares Ramalho (__/__/2021) 9

Série: Fase I A

Prof^a: Julia

Nome:

ASSISTA AO VÍDEO: **TU TU TU TUPI / ZIS**
QUE A PROFESSORA IRÁ MANDAR NO GRUPO.
DEPOIS, FAÇA O QUE SE PEDE:

HORA DA ARTE!!!!

DIA **09/08** (AGOSTO) COMEMORA-SE O DIA DOS **POVOS INDÍGENAS** E PARA COMEMORAR VAMOS FAZER HOJE UM BRINQUEDO MUITO ESPECIAL QUE OS ÍNDIOS ADORAM, A **PETECA**. O ÍNDIO FAZ A PETECA COM PALHA DE MILHO MAS NÓS VAMOS FAZER DE JORNAL, PAPEL, REVISTAS, PEDAÇO DE TECIDO. O QUE VOCÊ TIVER EM CASA.

Peteca de Jornal



Materiais:
-jornal
-barbante
-tesoura



Faça uma grande bola de jornal.



Cubra a bola com uma folha dupla de jornal, e amarre com barbante.



GOSTOU?



MANDE FOTOS PARA A PROFESSORA



Escola: E.M. Zeni Soares Ramalho (__ / __ /2021) 10

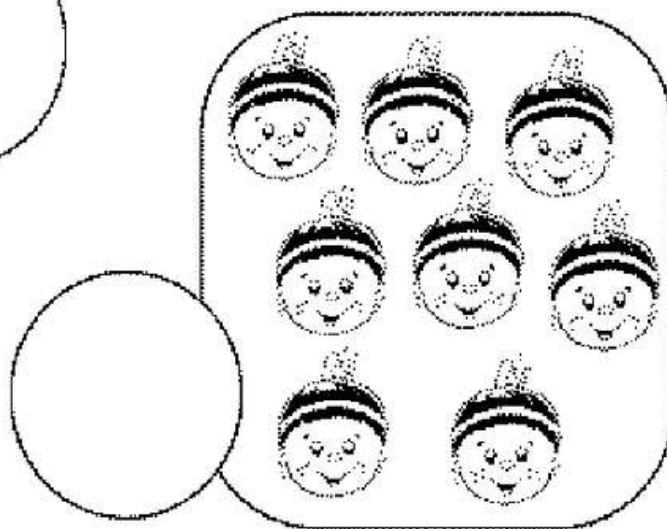
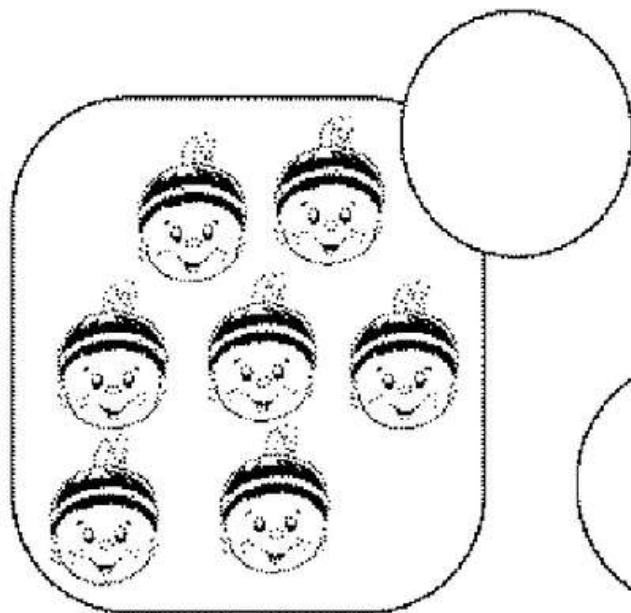

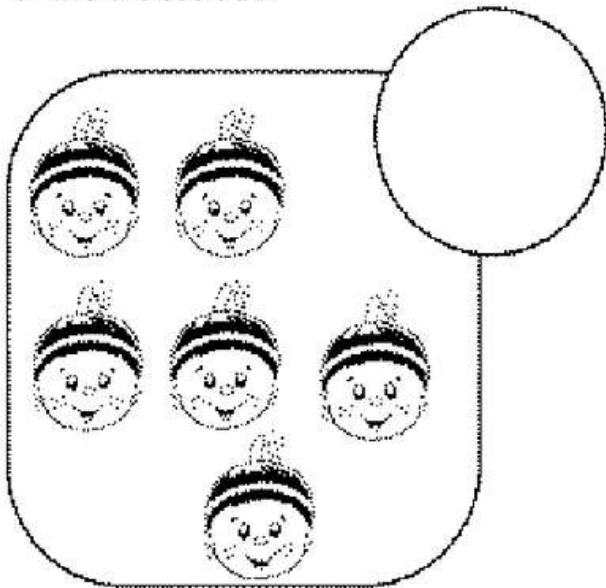
Série: Fase I A

Prof^a: Julia

Nome:

FAÇA O QUE SE PEDE:

VAMOS CONTAR?






Escola: E.M. Zeni Soares Ramalho (__ / __ / 2021) 11

Série: Fase I A

Prof^a: Julia

Nome:

JACI ESTÁ PERDIDO, AJUDE ELE A ENCONTRAR A SUA OCA SEGUINDO O CAMINHO DA SEQUÊNCIA CORRETA DO ALFABETO.





Escola: E.M. Zeni Soares Ramalho (__ / __ / 2021) 12



Série: Fase I A

Prof^a: Julia

Nome:

FAÇA O QUE SE PEDE:

LIGUE OS CONJUNTOS IGUAIS.





Escola: E.M. Zeni Soares Ramalho (__/__/2021) 13

Série: Fase I A

Prof^a: Julia

Nome:


VAMOS APRENDER JOGANDO!

VAMOS APRENDER **AS LETRAS** NO JOGO ONLINE QUE A PROFESSORA IRÁ MANDAR NO GRUPO

PARA ISSO, ELA ENVIARÁ UM VÍDEO EXPLICANDO COMO JOGAR.

INSTRUÇÕES:

- ACESSE O LINK:
<https://www.coquinhos.com/silhuetas-de-letras/play/>
- CLIQUE NO BOTÃO: PLAY



- E DIVIRTA-SE.

CONSEGUIU JOGAR?





Escola: E.M. Zeni Soares Ramalho (__/__/2021) 14

Série: Fase I A

Prof^a: Julia

Nome:

VAMOS APRENDER JOGANDO!

VAMOS APRENDER **AS LETRAS** NO JOGO ONLINE QUE A PROFESSORA IRÁ MANDAR NO GRUPO

PARA ISSO, ELA ENVIARÁ UM VÍDEO EXPLICANDO COMO JOGAR.

INSTRUÇÕES:

- ACESSE O LINK:
- <https://www.coquinhos.com/formas-engracadas/play/>
- CLIQUE NO BOTÃO: PLAY



- E DIVIRTA-SE.

CONSEGUIU JOGAR?





Escola: E.M. Zeni Soares Ramalho (__ / __ /2021) 15

Série: Fase I A

Prof^a: Julia

Nome:



HORA DA HISTÓRIA !

OUTRA HISTÓRIA DE IRACEMA - DOMAR VIEIRA



MUITO ALÉM DAQUELA SERRA, EM MAIO, MÊS DAS NOVENAS, BEM NUM BELO DIA DE SOL,
NASCEU A LINDA IRACEMA.

E PRA DECIDIR O NOME, IMAGINE A CONFUSÃO. O PAI QUERIA MARIA. A MÃE QUIS CONCEIÇÃO.
SOBROU PRA POBRE DA AVÓ ACABAR COM AQUELA CENA. OLHANDO PARA A MENINA,
CHAMOU-LHE DE IRACEMA.

- IRACEMA? - DISSE A MÃE, QUE NOME MAIS DIFERENTE. O PAI TAMBÉM ESTRANHOU; MAS A
AVÓ FICOU CONTENTE.

- POR FAVOR, NÃO MUDE O NOME. DISSE A AVÓ FAZENDO UM APELO. ELA PARECE IRACEMA,
DESDE OS OLHOS ATÉ O CABELO.

ERA MESMO UMA INDIAZINHA. CHEIA DE TANTA BELEZA, PARECIA A ESTÁTUA QUE EXISTE EM
FORTALEZA.

A MENINA FOI CRESCENDO E FICANDO CURIOSA. - POR QUE ME CHAMO IRACEMA?
PERGUNTAVA JÁ NERVOSA.

A AVÓ LHE DISSE UM DIA QUE JOSÉ DE ALENCAR ESCREVEU UMA LINDA HISTÓRIA A QUAL IRIA
LHE CONTAR.

FAZ TEMPO, MUITO TEMPO, QUE AQUI NO CEARÁ, VIVEU UMA INDIAZINHA, LINDA DE SE
ADMIRAR.

ENTRE AS ÍNDIAS DA TRIBO, IRACEMA ERA A PRIMEIRA. O CABELO ERA NEGRO, COMPRIDO
COMO A FOLHA DA PALMEIRA.

OS OLHOS DE IRACEMA BRILHAVAM COMO O CÉU. ERA MUITO DELICADA E TINHA LÁBIOS DE
MEL.

A PEQUENA IRACEMA, OUVINDO AQUELA HISTÓRIA, FICOU MARAVILHADA, PERGUNTANDO DE
HORA EM HORA.

QUERIA MAIS INFORMAÇÕES, SABER SOBRE IRACEMA. SE ANDAVA DE PÉS DESCALÇOS. SE
TINHA COCAR DE PENA.

O TEMPO FOI PASSANDO, FOI CRESCENDO IRACEMA. E COM ISSO AUMENTANDO A
CURIOSIDADE DA PEQUENA.

UM DIA APRENDEU A LER A PEQUENA MENININHA. FOI QUANDO AVÓ LHE DEU O LIVRO DA
INDIAZINHA.

CADA PARTE QUE ELA LIA, DESCOBRIA UMA NOVA CENA. CADA PÁGINA, UMA NOVIDADE SOBRE
A BELA IRACEMA.

LEU TODA A HISTÓRIA E SEMPRE VAI LEMBRAR DE MUITAS COISAS BONITAS DOS ÍNDIOS DO
CEARÁ:

DESDE A PRAIA, O LITORAL, O CEARÁ DE NORTE A SUL, O SERTÃO DO CARIRI ATÉ A BICA DO IPU.
PERDIDA EM PENSAMENTOS, IRACEMA ÀS VEZES SOME, IMAGINANDO A INDIAZINHA QUE LHE
EMPRESTOU O NOME.



Escola: E.M. Zeni Soares Ramalho (__/__/2021) 16

Série: Fase I A

Prof^a: Julia

Nome:

INTERPRETAÇÃO DE TEXTO !!!

1. O NOME DA PERSONAGEM PRINCIPAL É IRACEMA. QUAL É A LETRA INICIAL DO NOME **IRACEMA** ? (PASSE POR CIMA SOMENTE DA LETRINHA CORRETA).



2. QUEM ESCOLHEU O NOME DA MENINA IRACEMA? MARQUE A ALTERNATIVA CORRETA.



MÃE



PAI



AVÓ

3. COM QUEM IRACEMA PARECIA? MARQUE A ALTERNATIVA CORRETA.



INDIAZINHA



PRINCESINHA



SEREIA



Escola: E.M. Zeni Soares Ramalho (__ / __ / 2021) 17

Série: Fase I A

Prof^a: Julia

Nome:

ASSISTA AO VÍDEO: **DANÇA DO DESAFIO - CANINÓPOLIS**
QUE A PROFESSORA IRÁ MANDAR NO GRUPO. NESSE VÍDEO VOCÊ VAI
APRENDER AS PARTES DO SEU CORPO.
DEPOIS, DANCE IGUAL AO VÍDEO PARA IDENTIFICAR AS PARTES DO SEU
CORPO:

VOCÊ GOSTOU DA DANÇA DO DESAFIO?
DESENHE ABAIXO COMO FOI:

RESPONSÁVEL, ESCREVA ABAIXO O QUE A CRIANÇA ACHOU DA
DANÇA:

MANDE FOTOS PARA A PROFESSORA



Escola: E.M. Zeni Soares Ramalho (__ / __ /2021) 18

Série: Fase I A

Prof^a: Julia




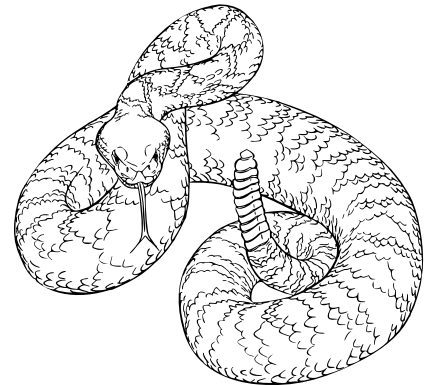

Nome:

CONHECEMOS VÁRIOS TIPOS DE **ANIMAIS**, ALGUNS SÃO DE **ESTIMAÇÃO** (**ANIMAIS DOMÉSTICOS** - QUE VIVEM EM CASA) OUTROS VIVEM EM FLORESTAS, SAFARES (ESSES SÃO CHAMADOS DE **ANIMAIS SELVAGENS** - ESTES NÃO PODEM VIVER NAS NOSSAS CASAS).

PARA CONHECER ALGUNS DELES ASSISTA À DOIS VÍDEOS: **BITA E OS ANIMAIS (DE ESTIMAÇÃO E COMO É VERDE NA FLORESTA)** QUE A PROFESSORA IRÁ MANDAR NO GRUPO.

DEPOIS, FAÇA O QUE SE PEDE:

PINTE DE **VERDE** OS ANIMAIS SELVAGENS E DE **AMARELO** OS ANIMAIS DOMÉSTICOS.





Escola: E.M. Zeni Soares Ramalho (__ / __ / 2021) 19


Série: Fase I A

Prof^a: Julia


Nome:

VAMOS CONHECER HOJE A LETRINHA V

1 - PROCURE E PINTE COM SUA COR FAVORITA, TODAS AS LETRAS V QUE ENCONTRAR.
DEIXE A VACA BEM COLORIDA.



2. VAMOS TREINAR: PASSE POR CIMA DO PONTILHADO.





Escola: E.M. Zeni Soares Ramalho (___ / ___ / 2021) 20


Série: Fase I A

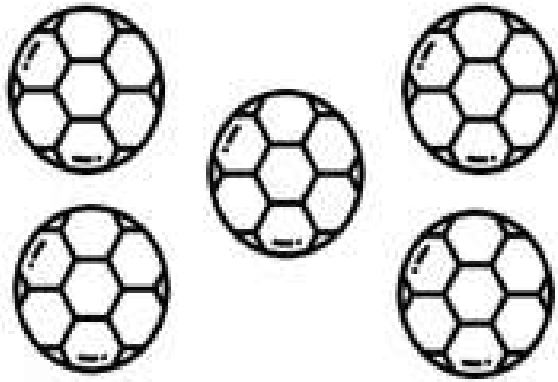
Prof^a: Julia


Nome:


CONTANDO...

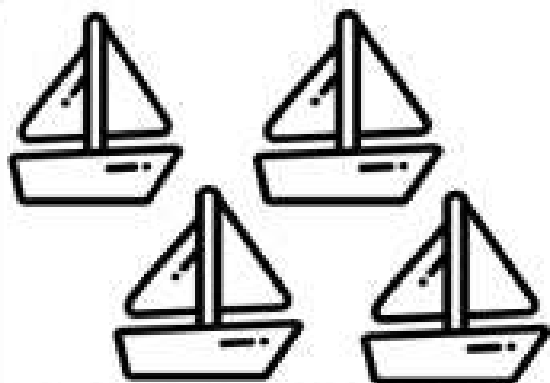
1- CONTE E PINTE O NUMERAL QUE INDICA A QUANTIDADE DE DESENHOS QUE VOCÊ VÊ.

		
1	2	3

		
4	5	2



		
5	3	1

		
4	3	2



Escola: E.M. Zeni Soares Ramalho (__ / __ / 2021) 21

Série: Fase I A

Prof^a: Julia

Nome:

VAMOS FAZER O DESAFIO DA TOALHA!

DO QUE VOCÊ PRECISA?

- UMA TOALHA
- UMA BEXIGA

COMO BRINCAR:

- VEJA O VÍDEO: **DESAFIO DA TOALHA**, QUE A PROFESSORA IRÁ MANDAR NO GRUPO, ELE MOSTRA COMO É A BRINCADEIRA;



VOCÊ GOSTOU DO DESAFIO? DESENHE ABAIXO COMO FOI:

RESPONSÁVEL, ESCREVA ABAIXO O QUE A CRIANÇA ACHOU DO DESAFIO:



Escola: E.M. Zeni Soares Ramalho (__ / __ / 2021) 22

Série: Fase I A

Prof^a: Julia

Nome:

VAMOS CONHECER A LETRA W



W A F E R

W W W W W W
W W W W W W



Escola: E.M. Zeni Soares Ramalho (__ / __ /2021) 23

Série: Fase I A

Prof^a: Julia

Nome:


DIA **22/08 (AGOSTO)** COMEMORA-SE O **FOLCLORE**, PARA SABER UM POUQUINHO MAIS SOBRE ESSE ASSUNTO ASSISTA AOS VÍDEOS QUE A PROFESSORA IRÁ MANDAR NO GRUPO DA SALA.

OS VÍDEOS SÃO: **POR QUE EXISTE FOLCLORE?** #Ticolicos | Narrativas do Brasil E **FOLCLORE BRASILEIRO**


AGORA FAÇA O QUE SE PEDE:

FAÇA UM X NAS SUAS BRINCADEIRAS PREFERIDAS!

PEGA-PEGA




CORDA



PASSA ANEL



ESCONDE-ESCONDE



ESCREVA A PALAVRA FOLCLORE:

F	O	L	C	L	O	R	E

PINTE AS VOGAIS DA PALAVRA FOLCLORE:

F	O	L	C	L	O	R	E
---	---	---	---	---	---	---	---




Escola: E.M. Zeni Soares Ramalho (___/___/2021) 24

Série: Fase I A

Prof^a: Julia

Nome:

CONHEÇA ALGUMAS DAS LENDAS FOLCLÓRICAS
DEPOIS PINTE OS PERSONAGENS FOLCLÓRICOS



BOTO

ACREDITA-SE QUE A LENDA DO BOTO TENHA SURTIDO NA REGIÃO AMAZÔNICA. ELE É REPRESENTADO POR UM HOMEM JOVEM, BONITO E CHARMOSO QUE ENCANTA AS MULHERES EM BAILES E FESTAS. APÓS A CONQUISTA, LEVA AS JOVENS PARA A BEIRA DO RIO E AS ENGRAVIDA. ANTES DE A MADRUGADA CHEGAR, ELE MERGULHA NAS ÁGUAS E TRANSFORMA-SE EM UM BOTO.



SACI PERERÊ

O SACI PERERÊ É REPRESENTADO POR UM MENINO NEGRO QUE TEM APENAS UMA PERNA E ANDA SEMPRE COM UM CACHIMBO E COM UM GORRO VERMELHO, QUE LHE DÁ PODERES MÁGICOS. ELE VIVE APROTANDO TRAVESSURAS PARA SE DIVERTIR: ADORA ESPANTAR CAVALOS, DAR NÓ EM SEUS RABOS, ASSUSTAR O GADO NO PASTO, QUEIMAR COMIDA E ACORDAR AS PESSOAS COM GARGALHADAS.



Escola: E.M. Zeni Soares Ramalho (__ / __ /2021) 25

Série: Fase I A

Prof^a: Julia

Nome:








FAÇA O QUE SE PEDE

LENDAS BRASILEIRAS

SOBRE QUAL LENDA OS ÍNDIOS ESTÃO CONVERSANDO?
PARA DESCOBRIR ESCREVA A LETRA INICIAL DE CADA
FIGURA ABAIXO:



profrafaelak.blogspot.com


						
E	O	I	T	A	T	A



Nome:

● SACI FEZ OUTRA TRAVESSURA: COLOCOU AS LETRAS DO ALFABETO FORA DE ORDEM.

AGORA PARA CHEGAR ATÉ A FLORESTA, VOCÊ DEVE LIGAR TODAS AS LETRAS NA SEQUÊNCIA EM QUE APARECEM NO ALFABETO.





Escola: E.M. Zeni Soares Ramalho (__/__/2021) 27

Série: Fase I A

Prof^a: Julia

Nome:

VAMOS APRENDER JOGANDO!

VAMOS CONHECER OS **PERSONAGENS FOLCLORICOS** COM O JOGO DA MEMÓRIA ONLINE QUE A PROFESSORA IRÁ MANDAR NO GRUPO

PARA ISSO, ELA ENVIARÁ UM VÍDEO EXPLICANDO COMO JOGAR.

INSTRUÇÕES:

- ACESSE O LINK:
- <https://wordwall.net/pt/resource/3612536/jogo-da-mem%C3%B3ria-do-folclore>
- CLIQUE NO BOTÃO: COMEÇAR



- E DIVIRTA-SE.

CONSEGUIU JOGAR?





Escola: E.M. Zeni Soares Ramalho (__/__/2021) 28

Série: Fase I A

Prof^a: Julia

Nome:

VAMOS APRENDER JOGANDO!

VAMOS CONHECER OS **PERSONAGENS FOLCLORICOS** COM O JOGO DA MEMÓRIA ONLINE QUE A PROFESSORA IRÁ MANDAR NO GRUPO

PARA ISSO, ELA ENVIARÁ UM VÍDEO EXPLICANDO COMO JOGAR.

INSTRUÇÕES:

- ACESSE O LINK:
<https://wordwall.net/pt/resource/3773148/jogo-do-folclore>
- CLIQUE NO BOTÃO: COMEÇAR



- E DIVIRTA-SE.

RESPONSÁVEL, ESCREVA ABAIXO O QUE A CRIANÇA ACHOU DO JOGO E O QUE MAIS GOSTOU DE FAZER:

CONSEGUIU JOGAR?



MANDE FOTOS PARA A PROFESSORA



Escola: E.M. Zeni Soares Ramalho (__ / __ /2021) 29

Série: Fase I A

Prof^a: Julia

Nome:

UM DOS MUITOS BRINQUEDOS FOLCLORICOS É O **PIÃO**
HOJE VAMOS CONFECCIONAR ESSE BRINQUEDO UTILIZANDO TAMPINHA DE
DETERGENTE E DE GARRAFA

MATERIAIS

- 1 TAMPINHA DE GARRAFA PET;
- 1 TAMPINHA DE GARRAFA DE DETERGENTE.



COMO MONTAR:

- ENCAIXE A TAMPINHA DE DETERGENTE DENTRO DA TAMPINHA DA GARRAFA PET.



COMO BRINCAR:

- ESCOLHA UM ESPAÇO LIVRE, SEGURE A PONTA DA LINHA EM CIMA DO PIÃO. COM O RESTO, VOCÊ ENROLA EMBAIXO DO PIÃO (VEJA A IMAGEM) DEIXANDO UM ESPAÇO SEM ENROLAR, PRONTO É SÓ PUXAR.



- VOCÊ PODERÁ TAMBÉM SEGURANDO COM OS DEDOS, DAR UM ESTALO PARA GIRAR



GOSTOU?





Escola: E.M. Zeni Soares Ramalho (__/__/2021) 30

Série: Fase I A

Prof^a: Julia

Nome:

VAMOS COLORIR O PERSONAGEM FOLCLORICO: **BUMBA MEU BOI** (OU BOI BUMBA), COM TINTA GUACHE. USE SUA CRIATIVIDADE PARA FICAR BEM COLORIDO.





Escola: E.M. Zeni Soares Ramalho (__/__/2021) 31

Série: Fase I A

Prof^a: Julia

Nome:

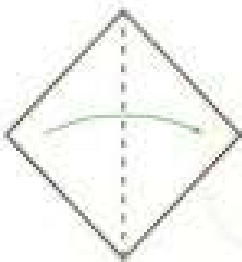
VAMOS FAZER A DOBRADURA DO **SACI** COM AJUDA DO SEU RESPONSÁVEL. SIGA AS INSTRUÇÕES, DEPOIS COLE NO ESPAÇO ABAIXO E DESENHE DO SEU JEITINHO O CORPINHO DO SACI

Brincando com dobradura


O saci

• Siga as instruções e faça um saci.

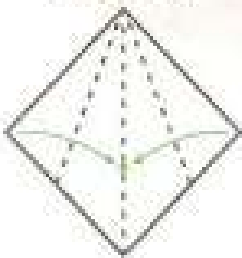
1. Dobre a folha ao meio.



2. Dobre novamente e desdobre.



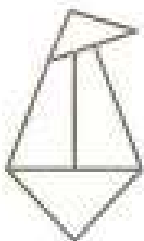
3. Dobre as pontas indicadas até o meio do quadrado.




4. Forme um triângulo juntando a parte superior e a inferior.



5. Agora é só dobrar a ponta superior e colorir o seu saci.



COLE AQUI:





Escola: E.M. Zeni Soares Ramalho (__ / __ / 2021) 32

Série: Fase I A

Prof^a: Julia

Nome:

VAMOS AGORA MONTAR UM QUEBRA CABEÇA DO **CURUPIRA** COLOCANDO AS PARTES EM ORDEM ALFABÉTICA
RECORTE OS PEDAÇOS E COLE NO ESPAÇO ABAIXO:



A - B - C - D - **E** - **F** - **G** - **H** - I - J - K - L - M - N - O - P - Q
- R - S - T - U - V - W - X - Y - Z





Escola: E.M. Zeni Soares Ramalho (__ / __ / 2021) 33

Série: Fase I A


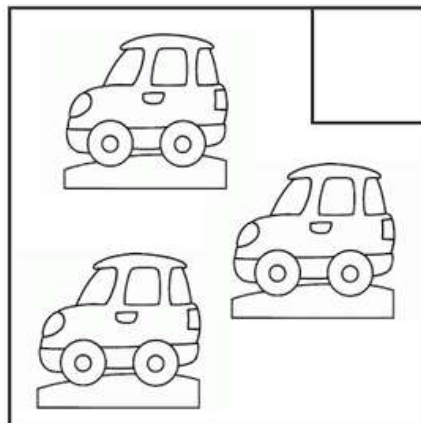

Prof^a: Julia

Nome:

A CUCA PRECISA CONTAR E REGISTRAR POR TIPOS A QUANTIDADE DE BRINQUEDOS QUE ELA TEM. VOCÊ PODE AJUDÁ-LA?



A CUCA TEM 1 CENTOPÉIA





Escola: E.M. Zeni Soares Ramalho (__ / __ / 2021) 34

Série: Fase I A

Prof^a: Julia

Nome:

AGATHA

AGATHA

AGATHA

Empty rectangular box for writing the student's name.



Escola: E.M. Zeni Soares Ramalho (__/__/2021) 34

Série: Fase I A

Prof^a: Julia

Nome:

A L I N E

A L I N E

A L I N E



Escola: E.M. Zeni Soares Ramalho (__ / __ / 2021) 34

Série: Fase I A

Prof^a: Julia

Nome:

ARTHUR

ARTHUR

ARTHUR



Escola: E.M. Zeni Soares Ramalho (__/__/2021) 34

Série: Fase I A

Prof^a: Julia

Nome:

EMILY

EMILY

EMILY

Empty rectangular box for writing the name.



Escola: E.M. Zeni Soares Ramalho (__/__/2021) 34

Série: Fase I A

Prof^a: Julia

Nome:

ENDO

ENDO

ENDO



Escola: E.M. Zeni Soares Ramalho (__ / __ / 2021) 34

Série: Fase I A

Prof^a: Julia

Nome:

ESDRAS

ESDRAS

ESDRAS



Escola: E.M. Zeni Soares Ramalho (__ / __ / 2021) 34

Série: Fase I A

Prof^a: Julia

Nome:

GUSTAVO

GUSTAVO

GUSTAVO



Escola: E.M. Zeni Soares Ramalho (__ / __ / 2021) 34

Série: Fase I A

Prof^a: Julia

Nome:

HELOISA

HELOISA

HELOISA



Escola: E.M. Zeni Soares Ramalho (__ / __ / 2021) 34

Série: Fase I A

Prof^a: Julia

Nome:

J H A M I L L Y

J H A M I L L Y

J H A M I L L Y

Empty rectangular box for writing the name.



Escola: E.M. Zeni Soares Ramalho (__/__/2021) 34

Série: Fase I A

Prof^a: Julia

Nome:

JOÃO D.

JOÃO D.

JOÃO D.

Empty rectangular box for writing the student's name.



Escola: E.M. Zeni Soares Ramalho (__ / __ / 2021) 34

Série: Fase I A

Prof^a: Julia

Nome:

JOÃO M.

JOÃO M.

JOÃO M.

Empty rectangular box for writing the student's name.



Escola: E.M. Zeni Soares Ramalho (__ / __ / 2021) 34

Série: Fase I A

Prof^a: Julia

Nome:

L O R E N A

L O R E N A

L O R E N A

Empty rectangular box for writing the name.



Escola: E.M. Zeni Soares Ramalho (__ / __ / 2021) 34

Série: Fase I A

Prof^a: Julia

Nome:

LUCAS A

LUCAS A

LUCAS A



Escola: E.M. Zeni Soares Ramalho (__ / __ / 2021) 34

Série: Fase I A

Prof^a: Julia

Nome:

WZ

WZ

WZ



Escola: E.M. Zeni Soares Ramalho (__ / __ / 2021) 34

Série: Fase I A

Prof^a: Julia

Nome:

L U K A S R

L U K A S R

L U K A S R



Escola: E.M. Zeni Soares Ramalho (__ / __ / 2021) 34

Série: Fase I A

Prof^a: Julia

Nome:

NATHALIA

NATHALIA

NATHALIA

Empty rectangular box for writing the student's name.



Escola: E.M. Zeni Soares Ramalho (__ / __ / 2021) 34

Série: Fase I A

Prof^a: Julia

Nome:

NICOLAS

NICOLAS

NICOLAS



Escola: E.M. Zeni Soares Ramalho (__ / __ / 2021) 34

Série: Fase I A

Prof^a: Julia

Nome:

PYETRA

PYETRA

PYETRA

Empty rectangular box for writing the student's name.



Escola: E.M. Zeni Soares Ramalho (__ / __ / 2021) 34

Série: Fase I A

Prof^a: Julia

Nome:

RAINY

RAINY

RAINY

Empty rectangular box for writing the student's name.



Escola: E.M. Zeni Soares Ramalho (__ / __ / 2021) 34

Série: Fase I A

Prof^a: Julia

Nome:

RAISSA

RAISSA

RAISSA



Escola: E.M. Zeni Soares Ramalho (__ / __ / 2021) 34

Série: Fase I A

Prof^a: Julia

Nome:

RAMIRES

RAMIRES

RAMIRES



Escola: E.M. Zeni Soares Ramalho (__ / __ / 2021) 34

Série: Fase I A

Prof^a: Julia

Nome:

R E B E C A

R E B E C A

R E B E C A

Empty rectangular box for writing the name.



Escola: E.M. Zeni Soares Ramalho (__ / __ / 2021) 34

Série: Fase I A

Prof^a: Julia

Nome:

SAMUEL

SAMUEL

SAMUEL



Escola: E.M. Zeni Soares Ramalho (__ / __ / 2021) 34

Série: Fase I A

Prof^a: Julia

Nome:

TEYLOR

TEYLOR

TEYLOR



Escola: E.M. Zeni Soares Ramalho (__ / __ / 2021) 34

Série: Fase I A

Prof^a: Julia

Nome:

PEDRO

PEDRO

PEDRO



Escola: E.M. Zeni Soares Ramalho (__ / __ / 2021) 34

Série: Fase I A

Prof^a: Julia

Nome:

ZABELA

ZABELA

ZABELA

Empty rectangular box for writing the student's name.



Escola: E.M. Zeni Soares Ramalho (__ / __ / 2021) 34

Série: Fase I A

Prof^a: Julia

Nome:

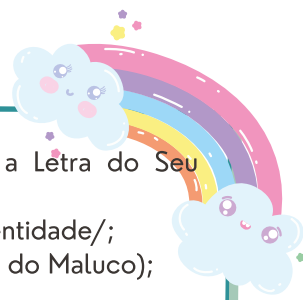
L A U R A

L A U R A

L A U R A

Empty rectangular box for writing the name.

REFERÊNCIAS



- <https://www.youtube.com/watch?v=CtOxUoEO4ks> (A Turma do Seu Lobato - Qual é a Letra do Seu Nome?);
- <https://oespacoeducar.com.br/2021/02/18/educacao-infantil-atividades-para-trabalhar-identidade/>;
- <https://www.youtube.com/watch?v=7wTud029Wek> (QUANTOS ANOS VOCÊ TEM - Trupe do Maluco);
- <https://i.pinimg.com/736x/72/45/87/724587c0d75c94c9a04d64ad0dbd173b.jpg>;
- <https://www.youtube.com/watch?v=ilk2hVajZQ> (DANÇA DA IMITAÇÃO - CANINÓPOLIS);
- https://2.bp.blogspot.com/-8XM_vWvqVms/XlrQlBpxetI/AAAAAABGMM/5R6X3fQ47sgNKDjLleMv45sWTPBFuVMsACLcBGAsYHQ/s1600/coronav%25C3%25ADrus-atividades-para-educa%25C3%25A7%25C3%25A3o-infantil-m%25C3%25BAsica-interpreta%25C3%25A7%25C3%25A3o-imprimir-6.JPG;
- <https://www.youtube.com/watch?v=o2AHJk8uhg8> (Bento e Totó - Troca a Letra);
- <https://www.youtube.com/watch?v=1L3sZlQag2o> (Cobrinha com a corda);
- <https://www.youtube.com/watch?v=vbdCtq3nkO0> (TuTuTu Tupi | ZiS);
- <https://files.passeidireto.com/3405da40-a74a-44ed-98b2-8c7002872308/bg2.png>;
- <https://www.educacaoetransformacao.com.br/wp-content/uploads/2018/03/atividades-dia-do-indio-para-educacao-infantil-contar.png>;
- <https://1.bp.blogspot.com/-GbPTmDJG6Eo/Tarqocei5ZI/AAAAAAAAB5U/-5NxMpxSWjs/s1600/indio+alfabeto.JPG>;
- <https://escolaeducacao.com.br/atividade-dia-do-indio-educacao-infantil-ligue/>;
- <https://www.coquinhos.com/silhuetas-de-letras/play/> (JOGO ONLINE - LETRAS);
- <https://www.coquinhos.com/formas-engracadas/play/> (JOGO ONLINE - FORMAS GEOMÉTRICAS);
- Outra história de Iracema / Domar Vieira da Silva; ilustrações de Henrique Jorge. - Fortaleza: SEDUC, 2012. (Coleção PAIC Prosa Poesia);
- <https://www.youtube.com/watch?v=O9A404PG9Rc> (DANÇA DO DESAFIO - CANINÓPOLIS);
- <https://www.youtube.com/watch?v=2ZB6dQ-Fjho&list=PLt7PgJ6tMUQSk6CIZyFackbi6TlxTy7a2&index=5> (Mundo Bitá - Como é Verde na Floresta);



- <https://www.youtube.com/watch?v=5TVsXxsFJps&list=PLt7PgJ6tMUQSk6CIZyFackbi6TlxTy7a2&index=3> (Mundo Bitá - De Estimação);
- https://1.bp.blogspot.com/-CWZgNTP5g2E/XsLDymRO0_I/AAAAAAAAnFU/RzAH-jcvtmoD_JEzc8NvJ0Ve9du0ZDGNwCNCBGAsYHQ/s1600/LETRA%2BV%2Bpng.png;
- http://mallet.pr.gov.br/Site_mallet/materias/2020/04_abril/16_conteudos_escolares/esc_divino/1008/infantil_4_priscila.pdf;
- https://www.youtube.com/watch?v=8kTMKRjDo_g (Desafio com a toalha | Aula Criativa - Educação Infantil);
- <https://escolaeducacao.com.br/atividades-com-a-letra-w/>;
- <https://www.youtube.com/watch?v=WTyd-MlCmcc> (POR QUE EXISTE FOLCLORE? #Ticolicos|Narrativas do Brasil);
- https://www.youtube.com/watch?v=U_wy0tAclWI (FOLCLORE BRASILEIRO);
- <https://www.tudodesenhos.com/uploads/images/18581/monica-no-folclore.png>;
- <https://i.pinimg.com/originals/d5/59/f3/d559f3af812015f8c3ee85e9cf1483d4.jpg>;
- <https://www.criarrecriarensinar.com/2019/08/folclore-lendas-brasileiras-atividades.html>;
- <https://www.soescola.com/2017/07/atividades-sobre-folclore-para-educacao-infantil.html>;
- <https://wordwall.net/pt/resource/3612536/jogo-da-mem%C3%B3ria-do-folclore> (JOGO ONLINE - Jogo da memória do Folclore);
- <https://wordwall.net/pt/resource/3773148/jogo-do-folclore> (JOGO DO FOLCLORE);
- https://4.bp.blogspot.com/-g8Go_zv3D_g/VLo_x0uiP6I/AAAAAAAADFY/C3dYcfc2rNo/s1600/Bumba_Meu_Boi_colorir.PNG;
- <https://cei-o-pequeno-seareiro.coursify.me/courses/bercario-ii/sections/98715/contents/288229/preview>;
- https://2.bp.blogspot.com/_fwAM2-Y_jQs/RsML26P5H_I/AAAAAAAABP0/eokITUJSuBU/s400/Variadas+817.jpg;
- <https://alunoon.com.br/infantil/atividades/Folclore/qcalfabetofolclore/33d/4.jpg>;
- <https://i.pinimg.com/originals/06/9d/9d/069d9d1f44f236ed6988d40951c314b4.png>;
- CANVA (site online).