


E.M.CRIANÇA FELIZ “Prof.ª VITÓRIA EVANY MIGUEL CORDEIRO”

ATIVIDADES REMOTAS – 9



<https://1.bp.blogspot.com/tJHDvJ0x6SM/YNMoJXazqml/AAAAAAAAAgb8/pB7PpEetEmAOtdUQzdDayuaRGjG3mg10wClcBGAsYHQ/s600/Personagens%2Bdo%2Bfolclores-2.jpg>

NOME: _____

Prof.ª ALINE ANDREA DA SILVA VIEIRA FASE: I - TURMA: A

PERÍODO DAS ATIVIDADES: 09/08 A 27/08/2021

DATA DE DEVOLUÇÃO: 30/08/2021

ROTEIRO DAS ATIVIDADES

ATIVIDADE 01 (09/08) – COLAR AS FIGURAS DE ACORDO COM AS VOGAIS. (SEGUE VÍDEO NO WHATSAPP)

ATIVIDADE 02 (10/08) – JUNTAR AS VOGAIS E FORMAR PALAVRINHAS.

ATIVIDADE 03 (11/08) – COMPLETAR OS BALÕES COM AS PALAVINHAS CERTAS: OI, AU, AI, EI.

ATIVIDADE 04 (12/08) – RECORTAR OS NÚMEROS E COLAR DE ACORDO COM A QUANTIDADE DE CADA PERSONAGEM FOLCLÓRICO.

ATIVIDADE 05 (13/08) – PINTAR AS CENAS QUE MONSTRAM DO QUE GOSTA DE BRINCAR.

ATIVIDADE 06 (14/08) – LEITURA DE PARLENDAS. (SEGUE VÍDEO DE PARLENDAS NO WHATSAPP).
– CULINÁRIA: CURAU DE MILHO.

ATIVIDADE 07 (16/08) – TREINANDO A ESCRITA DAS VOGAIS CUBRINDO O PONTILHADO.

ATIVIDADE 08 (17/08) – RESPONDER DE ACORDO COM A PARLENDA PINTANDO O NUMERAL CORRESPONDENTE.

ATIVIDADE 09 (18/08) –FAZER UM “X” NAS BRINCADEIRAS FOLCLÓRICAS QUE CONHECE E PINTE A QUE VOCÊ MAIS GOSTA.
– BRINCADEIRA DE PASSA ANEL.

ATIVIDADE 10 (19/08) – RODA DA CONVERSA: MAMÃE OU PAPAÍ CONTAR A SEU FILHO (A) AS BRINCADEIRAS QUE FAZIAM PARTE E QUE MAIS GOSTAVAM NA INFÂNCIA.

ATIVIDADE 11 (20/08) – OBSERVAR O NOME DA PERSONAGEM DO FOLCLORE E FAZER O QUE SE PEDE.

ATIVIDADE 12 (23/08) – 22 DE AGOSTO DIA DO FOLCLORE. LEITURA DE ALGUMAS LENDAS FOLCLÓRICA BRASILEIRA. (SEGUE VÍDEO NO WHATSAPP) .
–JOGO DA MEMÓRIA.

ATIVIDADE 13 (24/08) – BRINCANDO DE FAZ DE CONTA – DESENHAR O QUE SE PEDE NO CENÁRIO.

ATIVIDADE 14 (25/08) – COMPLETAR DESENHANDO A QUANTIDADE DE OVOS DE ACORDO COM O NUMERAL.

ATIVIDADE 15 (26/08) – TREINANDO A ESCRITA DOS NUMERAIS (1 AO 5) CUBRINDO OS PONTILHADOS.

ATIVIDADE 16 (27/08) – FAZENDO PETECA COM AJUDA DE UM RESPONSÁVEL. (SEGUE MATERIAL COM A APOSTILA).

OBS: -OS VÍDEOS DE ALGUMAS ATIVIDADES SERÃO MANDADOS POR WHATSAPP.




E.M.CRIANÇA FELIZ “Prof.ª VITÓRIA EVANY MIGUEL CORDEIRO”

DATA: 09/08


NOME: _____ FASE I - A

- COLE AS FIGURAS DE ACORDO COM CADA VOGAL.


A





E




I





O



U



- RECORTAR E COLAR NA ATIVIDADE ACIMA DE ACORDO COM AS VOGAIS.















DATA: 10/08

NOME: _____ FASE I - A

VOGAIS JUNTINHAS
FORMAM PALAVRINHAS

3 MEU QUERIDO(A)! JUNTE AS VOGAIS E FORME OS ENCONTROS VOCÁLICOS.

	+		=	<input data-bbox="574 795 782 952" type="text"/>		+		=	<input data-bbox="1292 772 1500 929" type="text"/>
	+		=	<input data-bbox="566 1041 774 1198" type="text"/>		+		=	<input data-bbox="1292 1052 1500 1209" type="text"/>
	+		=	<input data-bbox="566 1310 774 1467" type="text"/>		+		=	<input data-bbox="1292 1310 1500 1467" type="text"/>

VÍDEO: <https://youtu.be/CzIHcgo0Kn0>

<https://i.pinimg.com/originals/07/40/21/07402162d07792f25a25e11bc4d69da9.png>



E.M.CRIANÇA FELIZ “Prof.ª VITÓRIA EVANY MIGUEL CORDEIRO”

DATA: 11/08

NOME: _____ FASE I - A

Complete os balões com as palavrinhas certas:

OI AU AI EI




DATA: 12/08

NOME: _____ FASE I - A

FOLCLORE BRASILEIRO VAMOS CONTAR...

- RECORTE OS NÚMEROS ABAIXO E COLE DE ACORDO COM A QUANTIDADE DE PESONAGENS



1	2	3	4	4
---	---	---	---	---





E.M.CRIANÇA FELIZ "Prof.ª VITÓRIA EVANY MIGUEL CORDEIRO"

DATA: 13/08

NOME: _____ FASE I - A

Eu gosto de...

➤ **Pinte as cenas que mostram como você gosta de brincar.**



E.M.CRIANÇA FELIZ “Prof.ª VITÓRIA EVANY MIGUEL CORDEIRO”

DATA: 14/08

NOME: _____ FASE I - A

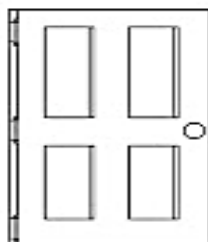
PARLENDAS

- MAMÃE, LEIA AS PARLENDAS PARA SEU FILHO(A).

HOJE É DOMINGO, PEDE CACHIMBO
CACHIMBO É DE OURO, BATE NO TOURO.
O TOURO É VALENTE, BATE NA GENTE.
A GENTE É FRACO, CAI NO BURACO.
O BURACO É FUNDO
ACABOU-SE O MUNDO.



FUI PASSAR NA PINGUELINHA
CHINELINHO CAIU DO PÉ
OS PEIXINHOS RECLAMARAM:
QUE CHEIRINHO DE CHULÉ!



JANELA
JANELINHA
PORTA
CAMPAINHA
DING!

UNE, DUNE, TÊ
SALAMÊ, MINGUÊ
O SORVETE COLORÊ
O ESCOLHIDO FOI VOCÊ!



VÍDEO: <https://www.youtube.com/watch?v=MBO9A0uMOMU>

VÍDEO: https://youtu.be/cqp4N_Hqxvs

E.M.CRIANÇA FELIZ “Prof.ª VITÓRIA EVANY MIGUEL CORDEIRO”

CULINÁRIA

Curau de Milho



Ingredientes

- 1 lata de milho;
- ½ litro de leite;
- 2 colheres de maisena;
- 1 pitada de sal;
- ½ xícara de açúcar;
- canela em pó a gosto;

Modo de preparo

Em um liquidificador, bata o milho e metade do leite. Coe e bata novamente, acrescentando o restante do leite, a maisena, o açúcar e a pitada de sal. Coloque essa mistura em uma panela e leve ao fogo, em temperatura média, mexendo até virar um mingau. Coloque em um refratário e decore com a canela.

E.M.CRIANÇA FELIZ “Prof.ª VITÓRIA EVANY MIGUEL CORDEIRO”

DATA: 16/08

NOME: _____ FASE I - A

VAMOS TREINAR AS VOGAIS? CUBRA O PONTILHADO, DEPOIS TENDE FAZER SOZINHO. CAPRICHE!

A	A		
E	E		
I	I		
O	O		
U	U		

E.M.CRIANÇA FELIZ “Prof.ª VITÓRIA EVANY MIGUEL CORDEIRO”

DATA: 17/08

NOME: _____ FASE I - A

- LEIA A PARLENDA E RESPONDA:

- QUANTOS OVOS A GALINHA BOTOU? CIRCULE OU PINTE O NUMERAL CORRESPONDENTE.



E.M.CRIANÇA FELIZ “Prof.ª VITÓRIA EVANY MIGUEL CORDEIRO”


DATA: 18/08

NOME: _____ FASE I - A


ESSAS SÃO ALGUMAS BRINCADEIRAS FOLCLÓRICAS POPULARES.

- FAÇA UM “X” NA BRINCADEIRA QUE VOCÊ CONHECE E PINTE A QUE VOCÊ MAIS GOSTA.

PEGA-PEGA




CORDA



PASSA ANEL



ESCONDE-ESCONDE



ESCREVA A PALAVRA FOLCLORE:

F	O	L	C	L	O	R	E

PINTE AS VOGAIS DA PALAVRA FOLCLORE:

F	O	L	C	L	O	R	E
---	---	---	---	---	---	---	---

VÍDEO: <https://youtu.be/BD5auH7NUXg>

<http://4.bp.blogspot.com/KafaFtnFe88/TEogEmCduSI/AAAAAAAAAeTA/A0qx90lbY9w/s1600/FOLCLORE+BRINCADEIRAS.png>

E.M.CRIANÇA FELIZ “Prof.ª VITÓRIA EVANY MIGUEL CORDEIRO”

PASSA ANEL

AS CRIANÇAS SENTAM LADO A LADO E ESCOLHEM ALGUÉM PARA SER O PASSADOR, QUE ESCONDERÁ UM ANEL NA PALMA DAS MÃOS. TODOS DEVEM JUNTAR AS MÃOS COMO SE ESTIVESSEM ORANDO, O PASSADOR PASSARÁ AS MÃOS NAS MÃOS DE TODAS AS CRIANÇAS E DEIXARÁ O ANEL EM UMA DELAS. A CRIANÇA QUE GANHOU O ANEL DEVE O MANTER ESCONDIDO E EM SEGREDO. O PASSADOR ESCOLHERÁ OUTRA CRIANÇA E PERGUNTARÁ COM QUEM ESTÁ O ANEL, SE ELA ACERTAR SERÁ O NOVO PASSADOR, SE ERRAR SAIRÁ DO JOGO E O PASSADOR PERGUNTARÁ PARA OUTRA CRIANÇA ATÉ ALGUÉM ACERTAR.



E.M.CRIANÇA FELIZ “Prof.ª VITÓRIA EVANY MIGUEL CORDEIRO”

DATA: 19/08

NOME: _____ FASE I - A

RODA DA CONVERSA

- MAMÃE OU PAPAÍ QUE TAL RECORDAR SUA INFÂNCIA E CONTAR AO SEU FILHO (A) QUAIS AS BRINCADEIRAS QUE FAZIAM PARTE DE SUA INFÂNCIA?

REPRESENTE DESENHANDO A SUA BRINCADEIRA PREFERIDA NA SUA INFÂNCIA

DATA: 20/08

NOME: _____ FASE I - A

1. OBSERVE O NOME DA PERSONAGEM E PINTE AS BOLHAS DE ACORDO COM ...

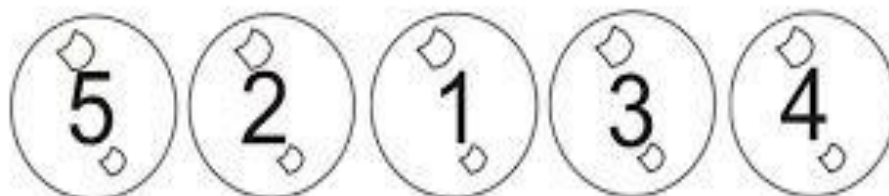
I A R A



AS VOGAIS QUE APARECEM NO NOME.







O NÚMERO DE LETRAS ...



DATA: 23/08

NOME: _____ FASE I - A



	<p>SACI</p> <p>Negrinho que tem uma perna só, usa gorro vermelho e cachimbo. Ele é muito levado e vive aprontando.</p>	<h2>Algumas Lendas e Mitos Folclóricos</h2>	<p>IARA</p> <p>A Iara é uma sereia, que protege os rios e mares. Ela encanta os pescadores com seu lindo canto e os leva para o fundo das águas.</p>	
	<p>BOITATÁ</p> <p>É uma cobra de fogo ondulada, com olhos brilhantes e desliza na beira dos rios. Diz a lenda que quem se depara com o boitatá geralmente fica cego.</p>		<p>LOBISOMEM</p> <p>O filho homem que nasce depois de sete filhas, vira lobisOMEM nas noites de sexta-feira, que tem lua cheia.</p>	
	<p>MULA-SEM-CABEÇA</p> <p>Todas as moças que namoram padre viram mula-sem-cabeça na noite de quinta para sexta-feira.</p>		<p>CURUPIRA</p> <p>Ele é o protetor das matas e amigo dos animais. Tem os cabelos vermelhos e pés virados para trás.</p>	<p>BOTO</p> <p>Durante a noite o Boto sai do rio e se transforma em um belo rapaz, que conquista as moças nas festas.</p>

<https://assu.rn.gov.br/wp-content/uploads/2018/08/imagem1-1-3.jpg>

https://4.bp.blogspot.com/u2iHWTgecnY/TGU9MdzXHDI/AAAAAAAAAPY/hdCn_s1Gqck/s1600/lendas+e+mitos.jp

VÍDEO:https://youtu.be/x__DLXgqm90

E.M.CRIANÇA FELIZ “Prof.ª VITÓRIA EVANY MIGUEL CORDEIRO”

- RECORTAR E BRINCAR.

JOGO DA MEMÓRIA DO FOLCLORE



SUGESTÃO: COLAR EM PAPELÃO.

E.M.CRIANÇA FELIZ “Prof.ª VITÓRIA EVANY MIGUEL CORDEIRO”

DATA: 24/08


NOME: _____ FASE I - A

-Que tal usar a sua imaginação?

Imagine que você está nesse cenário abaixo passeando.

Desenhe 1 animal, 2 flores, 3 peixinhos no lago, sol e um amiguinho.

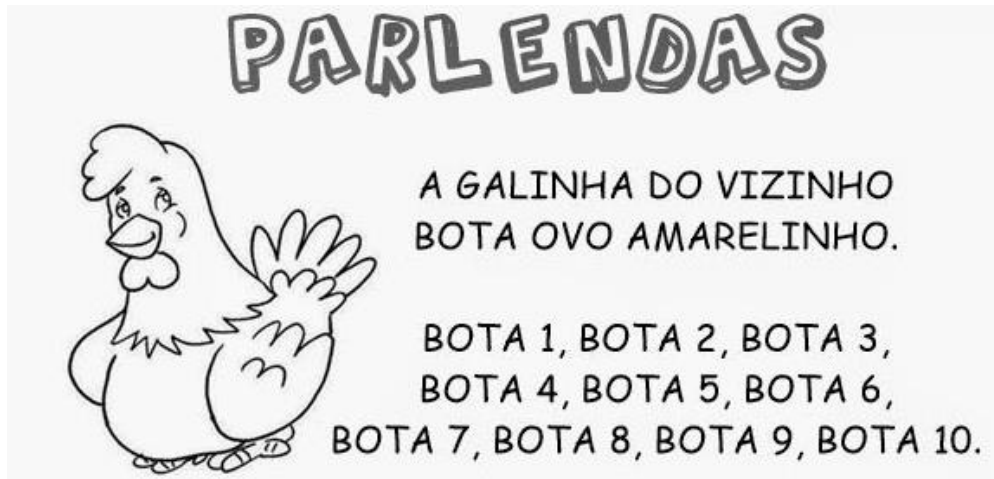
Não esqueça de desenhar **você** nesse passeio, use sua criatividade.



E.M.CRIANÇA FELIZ “Prof.ª VITÓRIA EVANY MIGUEL CORDEIRO”

DATA: 25/08

NOME: _____ FASE I - A



-COMPLETE ABAIXO DESENHANDO OVOS DE ACORDO COM O NUMERAL.

BOTA	1	<input type="text"/>
BOTA	2	<input type="text"/>
BOTA	3	<input type="text"/>
BOTA	4	<input type="text"/>
BOTA	5	<input type="text"/>

<https://i.pinimg.com/originals/b8/05/86/b80586f380f6cb6b366cdeaf3936f96a.jpg>


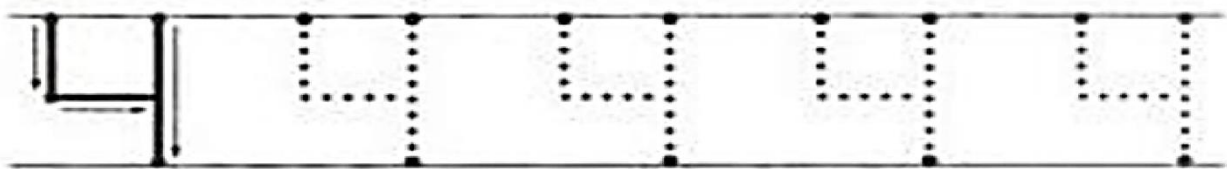



https://1.bp.blogspot.com/-KSC3y1UmpYE/XwRHwVkdWjI/AAAAAACNtE/o6v7ELGduKIn9mzImoCpY_NInfL9s2QKwCnCBGAsYHQ/s1600/3%2BN%25C3%259AMERO%2BQUANTIDADE%2B1-5-2.jpg

E.M.CRIANÇA FELIZ “Prof.ª VITÓRIA EVANY MIGUEL CORDEIRO”

DATA: 26/08

NOME: _____ FASE I - A

CUBRA OS PONTILHADOS:



E.M.CRIANÇA FELIZ “Prof.ª VITÓRIA EVANY MIGUEL CORDEIRO”

DATA: 27/08

NOME: _____ FASE I - A

Como fazer uma Peteca

Material necessário:

Quadrado de TNT (tecido não tecido)
Jornal para fazer o recheio
Barbante para fechar o TNT

Modo de fazer:

Colocar o jornal no centro do TNT
Fazer uma trouxinha e amarrar com a tira de TNT



VÍDEO: https://youtu.be/xTXq4I_1MAI

http://3.bp.blogspot.com/-EsVqOrqKo1k/VdfM695UYII/AAAAAAAAYSU/zpBRHZ_UAI4/s280/peteca%2B3.jpg