

EM "CRIANÇA FELIZ"

9ª APOSTILA REMOTA

MATERNAL .II A TARDE

Professora –ELIZANGELA APARECIDA VIEIRA

PERÍODO - 09/08 A 27/08.



ALUNO:-----

09/08

VEJA ESSAS BRINCADEIRAS A BAIXO ,PERGUNTE AO SEU PAI QUAL DELAS ELE MAIS GOSTAVA QUANDO ERA CRIANÇA E CIRCULE;



10/08

BRINCADEIRAS FOLCLÓRICAS .

VAMOS FAZER UM TELEFONE SEM FIO ,PARA ISSO VAMOS
PRECISAR DE DOIS COPOS PLÁSTICOS OU DUAS LATINHAS ,
FAZER UM FURO NO FUNDO DOS DOIS COPOS OU LATAS ,
COLOCAR UM BARBANTE E AMARRAR AS PONTINHAS PARA NÃO
ESCAPAR .PRONTO AGORA É SÓ BRINCAR .

<https://i2.wp.com/www.tempojunto.com/wp-content/uploads/2014/05/toda-crianca-precisa-saber-o-que-e-um-telefone-sem-fio-telefone-pronto.jpg>



FAZER UMA FOTO OU FILMAGEM BEM BONITA E ENVIAR PARA A PROFESSORA .

11/08

VAMOS BRINCAR DE TRAVA –LÍNGUAS ?

Trava Línguas

1) Diga rapidamente:

Um tigre, dois tigres, três tigres.

A pia pinga, o pinto pia.

Quanto mais a pia pinga, mais o pinto pia.



Quem a paca cara compra, cara a paca pagará.

A arara de Araraquara é uma arara rara.

O rato roeu a roupa do rei de Roma.

Sabiá sabido sabe assobiar.

Dorme o gato, corre o rato e foge o pato.



FAZER UMA FILMAGEM E MANDAR PARA PROFESSORA

12/08

ADIVINHAÇÕES

SOU FOFINHO, PELUDO E PULO ALTO,
GOSTO DE COMER PEIXE E TOMAR LEITE
EU FAÇO MIAU... MIAU...
EU SOU O _____

(gato)

TENHO PÊLO BRANQUINHO
E OLHOS VERMELHOS,
PULO PRA LÁ, PULO PRA CÁ.
ME CHAMAM DE ORELHUDO
E ADORO UMA CENOURA
EU SOU O _____

(coelho)

TENHO 4 PATAS, SOU VALENTE
E COMPANHEIRO,
AJUDO A TOMAR CONTA DO SEU LAR...
FAÇO AU-AU-AU
EU SOU O _____

(cachorro)

<https://organicsnewsbrasil.com.br//2017/03/Google-Dicas content/uploads -para-controlar-o-cachorro-foto-principal.jpg>



O SAPO NÃO LAVA PÉ

O SAPO NÃO LAVA O PÉ
NÃO LAVA PORQUE NÃO QUER
ELE MORA LÁ NA LAGOA
NÃO LAVA O PÉ
PORQUE NÃO QUER
MAS QUE CHULÉ!!





O CURUPIRA

Dentro da floresta, num rio sinuoso, uma canoa segue com seus passageiros: são pescadores, caçadores ou simples viajantes. Os únicos sons que se ouvem são os dos remos batendo nas águas e o alegre canto dos passarinhos.

De repente, ouvem-se pancadas que parecem vir de longe. É o Curupira testando se as árvores resistirão à tempestade e avisando aos habitantes da floresta sobre a tormenta que se aproxima. Ele é um estranho ser que protege a floresta e todos os animais que nela vivem. É pequeno, coberto de pelos, olhos vermelhos, unhas azuis e pés virados para trás.

Ai daquele que matar ou tentar caçar animais pequenos e fêmeas, derrubar árvores ou judiar das plantas. Para estes, o Curupira reserva castigos terríveis.

Para defender a natureza, o Curupira ataca seus inimigos e os castiga de diversas maneiras: faz com que se percam na floresta ou os engana parecendo ser uma caça.

Porém, o Curupira não é só terror. Ele não persegue aquele que caça por necessidade, mas além de exigir presentes, pede segredo absoluto.

16/08

QUAL DESSES PERSONAGENS ESTEVE PRESENTE NA LENDA ? CIRCULE



17/08

RECEITA DE BOLO DE FUBÁ CINCO COPOS .

INGREDIENTES ;

1 COPO DE ÓLEO;

1 COPO DE LEITE MORNO;

1COPO DE FARINHA DE TRIGO;

1 COPO DE AÇUCAR;

1 COPO DE FUBÁ;


3 OVOS ;

1 COLHER DE FERMENTO;

MODO DE PREPARO ;

BATER OS OVOS ,ÓLEO ,LEITE MORNO E O AÇUCAR NO LIQUIDIFICADOR ,ACRESCENTAR O FUBÁ E A FARINHA DE TRIGO AOS POUÇOS .

LEVAR AO FORNO PRÉ AQUECIDO POR 40 MINUTOS A 180 GRAUS .



COMO FAZER PETECA

18/08

MATERIAL NECESSÁRIO;

QUADRADO DE TNT

JORNAL PARA FAZER O RECHEIO


BARBANTE PARA FECHAR O TENT

MODO DE FAZER ;

COLOCAR O JORNAL NO CENTRO DO TNT


FAZER UMA TROUXINHA E AMARRAR COM UMA TIRA DE TNT

<https://2.bp.blogspot.com/-4T4kkMAUAS8/WdMDOIzsDP/AAAAAAAAAMAc/kZOBpT4ewK4LHmrPGxc5fRcwq4tNfvdcgCkg8GAs/s1600>





19/08

VEJA ESSES ALIMENTOS QUE FAZEM PARTE DA CULINÁRIA BRASILEIRA E CIRCULE AS QUAIS VOCÊ GOSTA.



20/08

JOGO DA MEMÓRIA RECORTE E BRINQUE



23/08

COMO FAZER UM BILBOQUÊ ?

VOCÊ PRECISA DE UMA GARRAFA PET DE DOIS LITROS COM DUAS TAMPAS ,UM PEDAÇO DE BARBANTE .

CORTAR A GARRA COMO FEITO NA IMAGEM ABAIXO, AMARRAR O BARBANTE NA ALTURA DA BOCA DA GARRAFA, E A OUTRA TAMPA NA PONTA DO BARBANTE ,DEPOIS É SÓ DECORAR E ESTA PRONTO.

MANDAR FOTOS PARA PROFESSORA



24/08

VAMOS BRINCAR DE PULAR CORDA ?


MANDAR VÍDEOS E FOTOS PARA A PROFESSORA



<https://th.bing.com/th/id/OIP.DfOJqhMk7kgkLUOW-zhjfQHaE7?pid=ImgDet&rs=1>

25/08

FAZER PINTAS NO CACHORRINHO USANDO OS DEDOS COM GUACHE MARROM.



Ler e Aprender - www.leraprender.com.br

26/08

UTILIZANDO CANETINHA CIRCULE A PRIMEIRA LETRA DO SEU NOME .

A B C D E

F G H I J

K L M N O

P Q R S T

U V W X Y Z

DESAFIO DO DIA

27/08

ENCONTRE NA CASA OBJETOS EM FORMA CIRCULAR PARA UTILIZAR COMO CARIMBO. NA FOLHA DE SULFITE CARIMBAR USANDO AS CORES DOS AROS OLÍMPICOS (VERMELHO, AZUL AMARELO, PRETO E VERDE).USAR TINTA GUACHE.



