


ATIVIDADES REMOTAS – 9



<https://1.bp.blogspot.com/tJHDvJ0x6SM/YNMoJXazqml/AAAAAAAAAgb8/pB7PpEetEmAOtdUQzdDayuaRGjG3mg>

10wCLcBGAsYHQ/s600/Personagens%2Bdo%2Bfolclores-2.jpg

NOME: _____

Prof.ª NANCY APARECIDA RIBEIRO DE LIMA MARTINS FASE: I - TURMA: B

PERÍODO DAS ATIVIDADES: 09/08 A 27/08/2021

DATA DE DEVOLUÇÃO: 30/08/2021

ROTEIRO DAS ATIVIDADES

ATIVIDADE 01 (09/08) – COLAR AS FIGURAS DE ACORDO COM AS VOGAIS. (SEGUE VÍDEO NO WHATSAPP)

ATIVIDADE 02 (10/08) – JUNTAR AS VOGAIS E FORMAR PALAVRINHAS.

ATIVIDADE 03 (11/08) – COMPLETAR OS BALÕES COM AS PALAVINHAS CERTAS: OI, AU, AI, EI.

ATIVIDADE 04 (12/08) – RECORTAR OS NÚMEROS E COLAR DE ACORDO COM A QUANTIDADE DE CADA PERSONAGEM FOLCLÓRICO.

ATIVIDADE 05 (13/08) – PINTAR AS CENAS QUE MONSTRAM DO QUE GOSTA DE BRINCAR.

ATIVIDADE 06 (14/08) – LEITURA DE PARLENDAS. (SEGUE VÍDEO DE PARLENDAS NO WHATSAPP).

– CULINÁRIA: CURAU DE MILHO.

ATIVIDADE 07 (16/08) – TREINANDO A ESCRITA DAS VOGAIS CUBRINDO O PONTILHADO.

ATIVIDADE 08 (17/08) – RESPONDER DE ACORDO COM A PARLENDA PINTANDO O NUMERAL CORRESPONDENTE.

ATIVIDADE 09 (18/08) –FAZER UM “X” NAS BRINCADEIRAS FOLCLÓRICAS QUE CONHECE E PINTA A QUE VOCÊ MAIS GOSTA.

– BRINCADEIRA DE PASSA ANEL.

ATIVIDADE 10 (19/08) – RODA DA CONVERSA: MAMÃE OU PAPAÍ CONTAR A SEU FILHO (A) AS BRINCADEIRAS QUE FAZIAM PARTE E QUE MAIS GOSTAVAM NA INFÂNCIA.

ATIVIDADE 11 (20/08) – OBSERVAR O NOME DA PERSONAGEM DO FOLCLORE E FAZER O QUE SE PEDE.

ATIVIDADE 12 (23/08) – 22 DE AGOSTO DIA DO FOLCLORE. LEITURA DE ALGUMAS LENDAS FOLCLÓRICA BRASILEIRA. (SEGUE VÍDEO NO WHATSAPP).

–JOGO DA MEMÓRIA.

ATIVIDADE 13 (24/08) – BRINCANDO DE FAZ DE CONTA – DESENHAR O QUE SE PEDE NO CENÁRIO.

ATIVIDADE 14 (25/08) – COMPLETAR DESENHANDO A QUANTIDADE DE OVOS DE ACORDO COM O NUMERAL.

ATIVIDADE 15 (26/08) – TREINANDO A ESCRITA DOS NUMERAIS (1 AO 5) CUBRINDO OS PONTILHADOS.

ATIVIDADE 16 (27/08) – FAZENDO PETECA COM AJUDA DE UM RESPONSÁVEL. (SEGUE MATERIAL COM A APOSTILA).

OBS: -OS VÍDEOS DE ALGUMAS ATIVIDADES SERÃO MANDADOS POR WHATSAPP.




E.M.CRIANÇA FELIZ “Prof.ª VITÓRIA EVANY MIGUEL CORDEIRO”

DATA: 09/08


NOME: _____ FASE I - B

- COLE AS FIGURAS DE ACORDO COM CADA VOGAL.


A





E




I





O



U



- RECORTAR E COLAR NA ATIVIDADE ACIMA DE ACORDO COM AS VOGAIS.



E.M.CRIANÇA FELIZ “Prof.ª VITÓRIA EVANY MIGUEL CORDEIRO”













DATA: 10/08

NOME: _____ FASE I - B

VOGAIS JUNTINHAS

FORMAM PALAVRINHAS

MEU QUERIDO(A) JUNTE AS VOGAIS E FORME OS ENCONTROS VOCÁLICOS.

	+		=	<input data-bbox="598 824 798 974" type="text"/>		+		=	<input data-bbox="1332 851 1532 996" type="text"/>
	+		=	<input data-bbox="598 1164 798 1310" type="text"/>		+		=	<input data-bbox="1316 1120 1516 1265" type="text"/>
	+		=	<input data-bbox="598 1422 798 1568" type="text"/>		+		=	<input data-bbox="1316 1400 1516 1545" type="text"/>

VÍDEO: <https://youtu.be/CzIHcgo0Kn0>

<https://i.pinimg.com/originals/07/40/21/07402162d07792f25a25e11bc4d69da9.png>



E.M.CRIANÇA FELIZ “Prof.ª VITÓRIA EVANY MIGUEL CORDEIRO”

DATA: 11/08

NOME: _____ FASE I - B

Complete os balões com as palavrinhas certas:

OI AU AI EI




DATA: 12/08

NOME: _____ FASE I - B

FOLCLORE BRASILEIRO VAMOS CONTAR...

- RECORTE OS NÚMEROS ABAIXO E COLE DE ACORDO COM A QUANTIDADE DE PESONAGENS



1	2	3	4	4
---	---	---	---	---







E.M.CRIANÇA FELIZ “Prof.ª VITÓRIA EVANY MIGUEL CORDEIRO”

DATA: 13/08

NOME: _____ FASE I - B

Eu gosto de...

➤ **Pinte as cenas que mostram como você gosta de brincar.**



DATA: 14/08

NOME: _____ FASE I - B

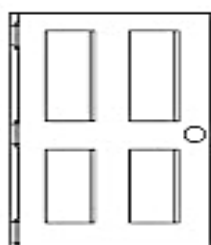
PARLENDAS

- MAMÃE, LEIA AS PARLENDAS PARA SEU FILHO(A).

HOJE É DOMINGO, PEDE CACHIMBO
CACHIMBO É DE OURO, BATE NO TOURO.
O TOURO É VALENTE, BATE NA GENTE.
A GENTE É FRACO, CAI NO BURACO.
O BURACO É FUNDO
ACABOU-SE O MUNDO.



FUI PASSAR NA PINGUELINHA
CHINELINHO CAIU DO PÉ
OS PEIXINHOS RECLAMARAM:
QUE CHEIRINHO DE CHULÉ!



JANELA
JANELINHA
PORTA
CAMPAINHA
DING!

UNE, DUNE, TÊ
SALAMÊ, MINGUÊ
O SORVETE COLORÊ
O ESCOLHIDO FOI VOCÊ!



VÍDEO: <https://www.youtube.com/watch?v=MBO9A0uMOMU>

VÍDEO: https://youtu.be/cqp4N_Hqxs

E.M.CRIANÇA FELIZ “Prof.ª VITÓRIA EVANY MIGUEL CORDEIRO”

CULINÁRIA

Curau de Milho



Ingredientes

- 1 lata de milho;
- ½ litro de leite;
- 2 colheres de maisena;
- 1 pitada de sal;
- ½ xícara de açúcar;
- canela em pó a gosto;

Modo de preparo

Em um liquidificador, bata o milho e metade do leite. Coe e bata novamente, acrescentando o restante do leite, a maisena, o açúcar e a pitada de sal. Coloque essa mistura em uma panela e leve ao fogo, em temperatura média, mexendo até virar um mingau. Coloque em um refratário e decore com a canela.

E.M.CRIANÇA FELIZ “Prof.ª VITÓRIA EVANY MIGUEL CORDEIRO”

DATA: 16/08

NOME: _____ FASE I - B

VAMOS TREINAR AS VOGAIS? CUBRA O PONTILHADO, DEPOIS TENDE FAZER SOZINHO. CAPRICHE!

A	A		
E	E		
I	I		
O	O		
U	U		

E.M.CRIANÇA FELIZ “Prof.ª VITÓRIA EVANY MIGUEL CORDEIRO”

DATA: 17/08

NOME: _____ FASE I - B

- LEIA A PARLENDAS E RESPONDA:

- QUANTOS OVOS A GALINHA BOTOU? CIRCULE OU PINTE O NUMERAL CORRESPONDENTE.





E.M.CRIANÇA FELIZ “Prof.ª VITÓRIA EVANY MIGUEL CORDEIRO”

DATA: 18/08

NOME: _____ FASE I - B

ESSAS SÃO ALGUMAS BRINCADEIRAS FOLCLÓRICAS POPULARES.

- FAÇA UM “X” NA BRINCADEIRA QUE VOCÊ CONHECE E PINTE A QUE VOCÊ MAIS GOSTA.



ESCREVA A PALAVRA FOLCLORE:

F	O	L	C	L	O	R	E

PINTE AS VOGAIS DA PALAVRA FOLCLORE:

F	O	L	C	L	O	R	E
---	---	---	---	---	---	---	---

E.M.CRIANÇA FELIZ “Prof.ª VITÓRIA EVANY MIGUEL CORDEIRO”

PASSA ANEL

AS CRIANÇAS SENTAM LADO A LADO E ESCOLHEM ALGUÉM PARA SER O PASSADOR, QUE ESCONDERÁ UM ANEL NA PALMA DAS MÃOS. TODOS DEVEM JUNTAR AS MÃOS COMO SE ESTIVESSEM ORANDO, O PASSADOR PASSARÁ AS MÃOS NAS MÃOS DE TODAS AS CRIANÇAS E DEIXARÁ O ANEL EM UMA DELAS. A CRIANÇA QUE GANHOU O ANEL DEVE O MANTER ESCONDIDO E EM SEGREDO. O PASSADOR ESCOLHERÁ OUTRA CRIANÇA E PERGUNTARÁ COM QUEM ESTÁ O ANEL, SE ELA ACERTAR SERÁ O NOVO PASSADOR, SE ERRAR SAIRÁ DO JOGO E O PASSADOR PERGUNTARÁ PARA OUTRA CRIANÇA ATÉ ALGUÉM ACERTAR.



E.M.CRIANÇA FELIZ “Prof.ª VITÓRIA EVANY MIGUEL CORDEIRO”

DATA: 19/08

NOME: _____ FASE I - B

RODA DA CONVERSA

- MAMÃE OU PAPAÍ QUE TAL RECORDAR SUA INFÂNCIA E CONTAR AO SEU FILHO (A) QUAIS AS BRINCADEIRAS QUE FAZIAM PARTE DE SUA INFÂNCIA?

REPRESENTE DESENHANDO A SUA BRINCADEIRA PREFERIDA NA SUA INFÂNCIA

E.M.CRIANÇA FELIZ “Prof.ª VITÓRIA EVANY MIGUEL CORDEIRO”

DATA: 20/08

NOME: _____ FASE I - B

1. OBSERVE O NOME DA PERSONAGEM E PINTE AS BOLHAS DE ACORDO COM ...

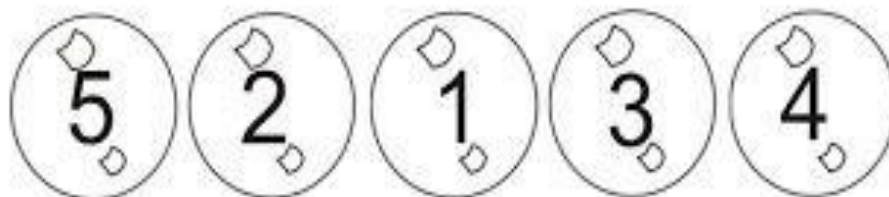
I A R A A



AS VOGAIS QUE APARECEM NO NOME.



O NÚMERO DE LETRAS ...











LATIVA GI BARBOSA

DATA: 23/08

NOME: _____ FASE I - B



	<p>SACI</p> <p>Negrinho que tem uma perna só, usa gorro vermelho e cachimbo. Ele é muito levado e vive aprontando.</p>	<h2>Algumas Lendas e Mitos Folclóricos</h2>	
	<p>BOITATÁ</p> <p>É uma cobra de fogo ondulada, com olhos brilhantes e desliza na beira dos rios. Diz a lenda que quem se depara com o boitatá geralmente fica cego.</p>		
	<p>MULA-SEM-CABEÇA</p> <p>Todas as moças que namoram padre viram mula-sem-cabeça na noite de quinta para sexta-feira.</p>		
	<p>CURUPIRA</p> <p>Ele é o protetor das matas e amigo dos animais. Tem os cabelos vermelhos e pés virados para trás.</p>		

<https://assu.rn.gov.br/wp-content/uploads/2018/08/imagem1-1-3.jpg>

https://4.bp.blogspot.com/u2iHWTgecnY/TGU9MdzXHDI/AAAAAAAAAPY/hdCn_s1Gqck/s1600/lendas+e+mitos.jp

VÍDEO:https://youtu.be/x_DLXgqm90

JOGO DA MEMÓRIA DO FOLCLORE



IARA



IARA



CUCA



CUCA



SACI PERERÊ



SACI PERERÊ



BOITATÁ



BOITATÁ



MULA SEM CABEÇA



MULA SEM CABEÇA



LOBISOMEM



LOBISOMEM



CURUPIRA



CURUPIRA



BOTO COR DE ROSA



BOTO COR DE ROSA

E.M.CRIANÇA FELIZ “Prof.ª VITÓRIA EVANY MIGUEL CORDEIRO”

DATA: 24/08


NOME: _____ FASE I - B

-Que tal usar a sua imaginação?

Imagine que você está nesse cenário abaixo passeando.

Desenhe 1 animal, 2 flores, 3 peixinhos no lago, sol e um amiguinho.

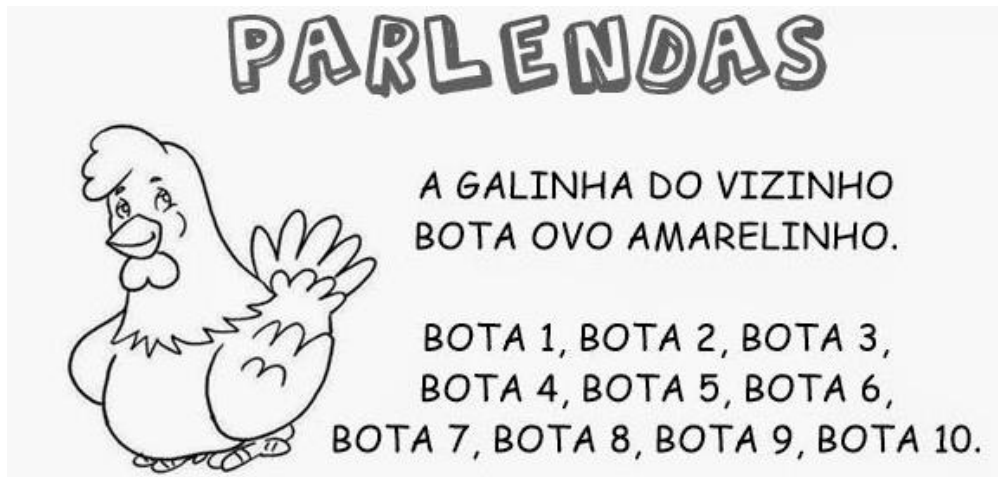
Não esqueça de desenhar **você** nesse passeio, use sua criatividade.



E.M.CRIANÇA FELIZ “Prof.ª VITÓRIA EVANY MIGUEL CORDEIRO”

DATA: 25/08

NOME: _____ FASE I - B



-COMPLETE ABAIXO DESENHANDO OVOS DE ACORDO COM O NUMERAL.

BOTA	1	<input type="text"/>
BOTA	2	<input type="text"/>
BOTA	3	<input type="text"/>
BOTA	4	<input type="text"/>
BOTA	5	<input type="text"/>


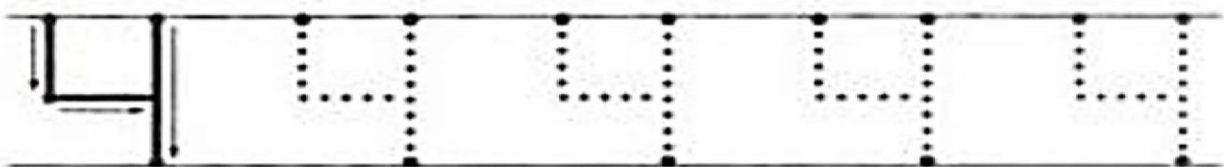



<https://i.pinimg.com/originals/b8/05/86/b80586f380f6cb6b366cdeaf3936f96a.jpg>

E.M.CRIANÇA FELIZ “Prof.ª VITÓRIA EVANY MIGUEL CORDEIRO”

DATA: 26/08

NOME: _____ FASE I - B

CUBRA OS PONTILHADOS:



E.M.CRIANÇA FELIZ “Prof.ª VITÓRIA EVANY MIGUEL CORDEIRO”

DATA: 27/08

NOME: _____ FASE I - B

Como fazer uma Peteca

Material necessário:

Quadrado de TNT (tecido não tecido)
Jornal para fazer o recheio
Barbante para fechar o TNT

Modo de fazer:

Colocar o jornal no centro do TNT
Fazer uma trouxinha e amarrar com a tira de TNT



01



02



03



04



VÍDEO: https://youtu.be/xTXq4I_1MAI

http://3.bp.blogspot.com/-EsVqOrqKo1k/VdfM695UYII/AAAAAAAAYSU/zpBRHZ_UAI4/s280/peteca%2B3.jpg