

E.M. CRIANÇA FELIZ “Prof.<sup>a</sup> Vitória Evany Miguel Cordeiro”

## ATIVIDADES REMOTAS – 9



<https://br.pinterest.com/pin/450641506447350630/>

NOME: \_\_\_\_\_ FASE II - C

PROFESSORA: ANDRÉA BOTELHO GRIZOLIA JUNQUEIRA DE SOUSA

PERÍODO DAS ATIVIDADES: 09/08 A 27/08/2021

DATA DA DEVOLUÇÃO DAS ATIVIDADES REALIZADAS: 30/08/2021

## **ROTEIRO DAS ATIVIDADES**

**ATIVIDADE 1-** Pinte no calendário a ilustração e somente os dias que são referentes às datas das atividades remotas da apostila 9 .

**ATIVIDADE 2-** Assistir ao vídeo indicado na atividade, gravar um vídeo da dança criada pela criança e postar no grupo da escola.

**ATIVIDADE 3 -** Assistir aos vídeos indicados na atividade. Fazer a leitura em voz alta dos personagens folclóricos.

**ATIVIDADE 4 -** Assistir aos vídeos indicados na atividade. Conversar com a criança sobre quais brincadeiras ela já brincou e escrever o nome da brincadeira na atividade. Em seguida gravar um áudio e postar falando sobre os sentimentos e emoções que sentiu ao brincar.

**ATIVIDADE 5 -** Assistir ao vídeo indicado. Brinque com a criança de pique esconde. Grave um vídeo da brincadeira e poste no grupo ou desenhe a brincadeira na folha de atividade 5.

**ATIVIDADE 6 -** Assistir ao vídeo indicado. Fazer um desenho da lenda na folha da atividade 6.

**ATIVIDADE 7 -** A criança supervisionada por um adulto deverá separar os alimentos indicados na receita, assistir ao vídeo, preparar a receita e assinalar com um (x) se gostou ou não da receita. **Atenção:** Caso não tenham os ingredientes da receita indicada no vídeo, vocês poderão realizar outra receita que tenha como base o ingrediente mandioca.

**ATIVIDADE 8 -** Assistir ao vídeo indicado prestando muita atenção nas lendas contadas. Em seguida a criança deverá realizar um desenho na folha de atividade 8 indicando a lenda que mais gostou.

**ATIVIDADE 9 -** Assistir ao vídeo clicando nas cantigas indicadas na atividade. Em seguida a criança deverá assinalar com lápis verde as cantigas que gostou de ouvir e com lápis vermelho as cantigas que não gostou de ouvir.

**ATIVIDADE 10 -** Assistir ao vídeo indicado. Em seguida com a ajuda de um adulto a criança deverá recortar e destacar a película da fita dupla face colada atrás dos sazinhos e cola-los um em cada dedinho para cantar e brincar com os Dez sazinhos.

**ATIVIDADE 11 -** A criança deverá completar as palavras, fazer a leitura em voz alta e pintar os personagens folclóricos.

**ATIVIDADE 12 -** A criança deverá completar a amarelinha do saci seguindo a sequência numérica.

**ATIVIDADE 13 -** A criança deverá fazer o desenho da própria imagem ou colar uma foto sua 3x4 no quadrado, escrever seu nome no retângulo e em seguida ligar as imagens aos nomes.

**ATIVIDADE 14 -** Assistir ao vídeo indicado, pintar, recortar e colar o quebra-cabeça na folha colorida anexa na apostila 9.

**ATIVIDADE 15 -** Separe junto com a criança um copo de plástico ou outro recipiente plástico que a criança possa manusear durante o vídeo. Assista ao vídeo, cante acompanhando os movimentos realizados. Em seguida a criança deverá com ajuda de um adulto recortar o alimento indicado e colá-lo na atividade 15.

**ATIVIDADE 16 –** Assistir ao vídeo. Em seguida com a ajuda de um adulto montar o jogo da memória e brincar.

**Atenção:**

- Todas as atividades devem constar o nome do (a) aluno (a). Utilize o crachá;
- Sempre que as atividades envolverem o uso de objetos cortantes (tesouras, facas...) , fogão entre outros materiais que requerem maior atenção, um adulto sempre deverá supervisionar de perto o manuseio do mesmo.

E.M. CRIANÇA FELIZ “Prof.<sup>a</sup> Vitória Evany Miguel Cordeiro”

Data: 09/08/21

NOME: \_\_\_\_\_ FASE II – C

**Atividade 1** – Pinte no calendário o desenho e as datas somente as que estão nas atividades da apostila 9.

## CALENDÁRIO AGOSTO - 2021



DOMINGO	SEGUNDA - FEIRA	TERÇA- FEIRA	QUARTA- FEIRA	QUINTA- FEIRA	SEXTA- FEIRA	SÁBADO
1	2	3	4	5	6	7
8	9	10	11	12	13	14
15	16	17	18	19	20	21
22	23	24	25	26	27	28
29	30	31				

E.M. CRIANÇA FELIZ “Prof.<sup>a</sup> Vitória Evany Miguel Cordeiro”

Data: 10/08/21

NOME: \_\_\_\_\_ FASE II – C

**Atividade 2** – Vamos assistir ao vídeo: Dança da Máscara

<https://www.youtube.com/watch?v=k3Ny3KoY8IM>

Agora invente uma dança bem criativa para a música da máscara e grave um vídeo. Poste no grupo do whatsapp da escola.



<https://pt.dreamstime.com/grupo-da-cole%C3%A7%C3%A3o-das-silhuetas-dan%C3%A7a-dos-jovens-meninas-meninos-mulheres-homens-vintage-retro-do-kitsch-ilustra%C3%A7%C3%A3o-vetor-pop-image144628599>

E.M. CRIANÇA FELIZ “Prof.<sup>a</sup> Vitória Evany Miguel Cordeiro”

Data: 11/08/21

NOME: \_\_\_\_\_ FASE II – C

**Atividade 3** – Vamos assistir aos vídeos:

O QUE É FOLCLORE? <https://www.youtube.com/watch?v=NXd0qDNCdOk>

Folclore Brasileiro em Animação Infantil - <https://www.youtube.com/watch?v=eCLPV-uc5sw>

Temos abaixo alguns personagens do folclore brasileiro. Faça a leitura do nome dos personagens em voz alta.

**FICHA DE LEITURA** **LENDAS**

**FOLCLORE**  
<http://bloguinhovania.blogspot.com.br/>

		
<b>CUCA</b>	<b>SACI</b>	<b>CURUPIRA</b>
		
<b>IARA</b>	<b>BOTO</b>	<b>MULA SEM-CABEÇA</b>
		
<b>BOITATÁ</b>	<b>LOBISOMEM</b>	<b>VITÓRIA RÉGIA</b>

<http://bloguinhovania.blogspot.com.br/>

E.M. CRIANÇA FELIZ “Prof.<sup>a</sup> Vitória Evany Miguel Cordeiro”

Data: 12/08/21

NOME: \_\_\_\_\_ FASE II – C

**Atividade 4** – Assistir aos vídeos:

Brincadeiras Tradicionais Folclóricas - [https://www.youtube.com/watch?v=dVBxl7Sw\\_6k](https://www.youtube.com/watch?v=dVBxl7Sw_6k)

Folclorices de brincar - <https://www.youtube.com/watch?v=TDZCAmlfGJQ>

Quais dessas brincadeiras você já brincou? Escolha a que você mais gosta

EU GOSTO MAIS DE BRINCAR DE \_\_\_\_\_

Repita a brincadeira. Agora grave um **áudio** e poste no grupo do whatsapp da escola contando como foi legal brincar.

E.M. CRIANÇA FELIZ “Prof.<sup>a</sup> Vitória Evany Miguel Cordeiro”


Data: 13/08/21

NOME: \_\_\_\_\_ FASE II – C

**Atividade 5** – Hora da História: Quer brincar de pique-esconde? - Varal de Histórias

<https://www.youtube.com/watch?v=ACNwulrWaBE>

Agora chame a família para brincar de pique-esconde. Grave um vídeo e poste no grupo do whatsapp da escola ou faça um desenho no quadro abaixo da brincadeira de pique-esconde.



E.M. CRIANÇA FELIZ “Prof.<sup>a</sup> Vitória Evany Miguel Cordeiro”


Data: 14/08/21

NOME: \_\_\_\_\_ FASE II – C

**Atividade 6** – Assistir ao vídeo: Lenda da Mani Mandioca

<https://www.youtube.com/watch?v=abFy18SWwM4>

Faça um desenho bem caprichado da lenda Mani Mandioca





E.M. CRIANÇA FELIZ “Prof.ª Vitória Evany Miguel Cordeiro”

Data: 16/08/21

NOME: \_\_\_\_\_ FASE II – C

### Atividade 7 – HORA DA RECEITA: BRIGADEIRO DE MANDIOCA

Com a ajuda de um adulto separe todos os ingredientes da receita descrito na tabela.

Após separar todos os ingredientes assista ao vídeo e siga o passo-a-passo da receita: Crianças na cozinha | Receita de Brigadeiro de Mandioca <https://www.youtube.com/watch?v=DH13oo7MpyI>

#### INGREDIENTES

1 XÍCARA E MEIA DE CHÁ DE MANDIOCA COZIDA E AMASSADA	 e meia	
2 COLHERES DE SOPA DE MARGARINA		
1 XÍCARA DE CHÁ DE LEITE EM PÓ		
3 COLHERES DE SOPA DE ACHOLATADO EM PÓ		
8 COLHERES DE SOPA DE AÇÚCAR		
5 COLHERES DE SOPA DE GRANULADO		

Você gostou da receita?    (   ) SIM    (   ) NÃO

Mais sugestões de receitas no site abaixo para quem desejar realizar - Culinária na Educação Infantil: dicas e receitas super fáceis para fazer com as crianças <https://www.youtube.com/watch?v=Bn7IQcy4whY>

E.M. CRIANÇA FELIZ “Prof.<sup>a</sup> Vitória Evany Miguel Cordeiro”

Data: 17/08/21

NOME: \_\_\_\_\_ FASE II – C

**Atividade 8 – HORA DAS LENDAS E DAS MÚSICAS**

Assistir ao vídeo: Coletânea - 2º. Temporada ( 4 Lendas + 4 Músicas)

<https://www.youtube.com/watch?v=VbcS68VtkeU>

**BOITATÁ**

**MULA-SEM-CABEÇA**

**LOBISOMEM**

**BOTO COR-DE-ROSA**



Faça um desenho bem legal da lenda que você mais gostou.

Mais sugestões de vídeos no site - Lendas Brasileiras com a Turma da Mônica  
<https://www.youtube.com/watch?v=vuEyn1n5CLg>

E.M CRIANÇA FELIZ “Prof.ª Vitória Evany Miguel Cordeiro”

Data: 18/08/21

NOME: \_\_\_\_\_ FASE II – C

**Atividade 9** – Hora das cantigas folclóricas

Assista aos vídeos de cantigas: Cantigas-folcloricas-para-brincar-de-roda-com-as-criancas/

<https://lunetas.com.br/45>

Faça um X com lápis de **cor verde** nas cantigas que você gostou de ouvir e com lápis de **cor vermelho** nas cantigas que você não gostou de ouvir.

- ( ) **Eu entrei na roda**
- ( ) **Fui ao Tororó**
- ( ) **Marcha soldado**
- ( ) **Marinheiro só**
- ( ) **Peixe vivo**
- ( ) **Pai Francisco**
- ( ) **A canoa virou**
- ( ) **Alecrim**
- ( ) **A gatinha parda**
- ( ) **A rosa amarela**
- ( ) **Se esta rua fosse minha**
- ( ) **Balaio**
- ( ) **Boi Barroso**
- ( ) **Boi da cara preta**



Copyright Homemade-Preschool.com

E.M. CRIANÇA FELIZ “Prof.<sup>a</sup> Vitória Evany Miguel Cordeiro”

Data: 19/08/21

NOME: \_\_\_\_\_ FASE II – C

**Atividade 10** – Assista ao vídeo TIC TIC TATI - Dez Sacizinhos | Fortuna

<https://www.youtube.com/watch?v=Abb2cct-Xys>

Com a ajuda de um adulto recorte os sacizinhos. Atrás de cada um deles, tem uma fita dupla face colada. Destaque a película da fita e grude-os um em cada dedinho da mão. Divirta-se brincando e cantando com a música os Dez Sacizinhos.



Data: 20/08/21

NOME: \_\_\_\_\_ FASE II – C

**Atividade 11** – Complete o nome dos personagens do folclore utilizando as vogais A-E-I-O-U. Leia a palavra que formou em voz alta. Depois pinte os personagens.




L  B  S  M  M




C  R  P  R



C  C




B  T



M  L




S  C



Data: 23/08/21

NOME: \_\_\_\_\_ FASE II – C

**Atividade 12** – Complete com os numerais que estão faltando na brincadeira de amarelinha do saci. Você pode escrever o numeral que está faltando ou recortá-lo do quadro abaixo e colar.



<https://br.pinterest.com/pin/563090759655006051/>

---

1	2	3	4	5
6	7	8	9	10

E.M. CRIANÇA FELIZ “Prof.<sup>a</sup> Vitória Evany Miguel Cordeiro”

Data: 24/08/21

NOME: \_\_\_\_\_ FASE II – C

**Atividade 13** – Desenhe a sua imagem ou cole uma foto sua 3x4 no quadradinho abaixo depois escreva o seu nome no retângulo. Agora ligue cada um ao seu nome.



**CURUPIRA**



**SEREIA**



**SACI**



**LOBISOMEM**



**MULA-SEM-CABEÇA**



**BOITATÁ**

E.M. CRIANÇA FELIZ “Prof.<sup>a</sup> Vitória Evany Miguel Cordeiro”


Data: 25/08/21

NOME: \_\_\_\_\_ FASE II – C

**Atividade 14** – Assista ao vídeo: A lenda da Cuca com Música | Turma da Contação da Rua - Folclore | Lendas do Brasil

[https://www.youtube.com/watch?v=lwwVqda\\_EiQ](https://www.youtube.com/watch?v=lwwVqda_EiQ)

Agora pinte o quebra-cabeça da CUCA, recorte com ajuda de um adulto e depois cole-o na folha colorida.



<https://br.pinterest.com/pin/507217976779088213/>



E.M. CRIANÇA FELIZ “Prof.<sup>a</sup> Vitória Evany Miguel Cordeiro”

Data: 26/08/21

NOME: \_\_\_\_\_ FASE II – C

**Atividade 15** – Antes de assistir ao vídeo pegue um copo de plástico. Agora assista ao vídeo:

HORA DA PARLENDAS: 1, 2 FEIJÃO COM ARROZ <https://www.youtube.com/watch?v=SnktbLITlqE>

UM, DOIS,  
FEIJÃO COM ARROZ.  
TRÊS, QUATRO,  
**FEIJÃO NO PRATO.**  
CINCO, SEIS,  
FEIJÃO INGLÊS.  
SETE, OITO,  
COMER BISCOITO.  
NOVE, DEZ,  
COMER PASTÉIS.  
ONZE, DOZE,  
FAZER UMA POSE



A parlenda descreve qual alimento que estava no prato? Recorte-o e cole no prato para o Gabriel comê-lo.



E.M. CRIANÇA FELIZ “Prof.<sup>a</sup> Vitória Evany Miguel Cordeiro”


Data: 27/08/21

NOME: \_\_\_\_\_ FASE II – C

**Atividade 16** – Assista ao vídeo: Vamos brincar de Jogo da Memória?

[https://www.youtube.com/watch?v=c\\_G8WxAC8EY](https://www.youtube.com/watch?v=c_G8WxAC8EY)

Com ajuda de um adulto destaque a folha dos personagens do folclore da **atividade 3 do dia 11/08 e da atividade 16 do dia 27/08** e cole-as no pedaço de cartolina que você recebeu. Recorte os personagens e agora é só brincar com o seu jogo da memória.



<http://bloguinhovania.blogspot.com>