

# Atividades Remotas 9

*Escola: E.M Criança Feliz "Profª. Vitória Evany Miguel Cordeiro"*



Nome:

- Fase II - B

(Professora: Dalva Coelho Lobo)

**Data de Entrega: 30/08/2021**

(Período: 09/08/21 a 27/08/21).

## **Senhores Pais ou Responsáveis**

Devido a pandemia do covid-19 (Coronavírus), que atinge o mundo nesse momento, foi necessárias adaptações para que os alunos continuem com a aprendizagem em casa, e o papel da família será de suma importância, segue aqui nessa apostila atividades datadas que se possível deverão ser realizadas no respectivo dia da reposição.

## **Atenção**

### **Orientações Gerais para a realização das atividades.**

- ✓ As atividades estão datadas com a data remota;
- ✓ Realizar a leitura de todas as atividades junto com a criança;
- ✓ Explicar ao aluno o que será necessário ser feito, cada atividade traz orientações de como serem realizadas;
- ✓ A apostila vem com objetivo das atividades no roteiro;
- ✓ Solicitar aos alunos que realizem a pintura bem caprichada dos desenhos, inclusive da capa;
- ✓ Na medida do possível registrar com fotos ou vídeos e enviar no grupo da sala, pelo WhatsApp;
- ✓ Pedimos a gentileza de cuidarem dessas atividades, pois as mesmas terão que ser devolvidas;
- ✓ É muito importante o treino e escrita do nome e data em todas as atividades solicitadas, evitando assim dificuldades futuras.

Aqui deixamos nosso agradecimento e admiração por cada família, pelo empenho e esforço realizado em casa.

**Qualquer dúvida, estou à disposição!**

Atenciosamente, Prof<sup>ª</sup>. Dalva.



# CALENDÁRIO AGOSTO 2021

11/08 - DIA  
DO ESTUDANTE

<b>D</b>	<b>S</b>	<b>T</b>	<b>Q</b>	<b>Q</b>	<b>S</b>	<b>S</b>
<b>8</b>	<b>9</b>	<b>10</b>	<b>11</b>	<b>12</b>	<b>13</b>	<b>14</b>
<b>15</b>	<b>16</b>	<b>17</b>	<b>18</b>	<b>19</b>	<b>20</b>	<b>21</b>
<b>22</b>	<b>23</b>	<b>24</b>	<b>25</b>	<b>26</b>	<b>27</b>	<b>28</b>


NA ESCOLA, JÁ ERA  
ROTINA, AS  
CRIANÇAS  
APRENDEREM  
SOBRE DIA,  
SEMANA E MÊS,  
SEGUE O  
CALENDÁRIO DO  
MÊS DE AGOSTO,  
PARA SER  
COLORIDOS DE  
ACORDO COM A  
DATA DE CADA  
ATIVIDADE,  
OBSERVANDO  
SEMPRE QUE  
HÁVERÁ DIAS QUE  
NÃO TEM  
ATIVIDADE E  
DEVERÁ FICAR EM  
BRANCO.

# PAPAI


**COLE UMA FOTO COM O PAPAI**

PINTE O DESENHO BEM COLORIDO EM HOMENAGEM AO DIA DO ESTUDANTE. PARABÉNS ESTUDANTE PELO SEU DIA!

# 11 de Agosto Dia do Estudante



COLAR UMA FOTO DE ACORDO COM O QUE SE PEDE



# PINTE O CONTORNO DA LETRA G COM TINTA



BRINCADEIRA: ESCONDE-ESCONDE



BRINCADEIRA EM FAMÍLIA, ONDE UMA PESSOA FICA ENCARREGADA DE CONTAR (GERALMENTE ATÉ 10) E DE OLHOS FECHADOS, ATÉ QUE OS OUTROS SE ESCONDEM.

**O LOCAL ONDE A PESSOA REALIZOU A CONTAGEM É UTILIZADO PARA IMUNIZAR OS OUTROS, O QUAL É CHAMADO DE "PIQUE". POR ISSO, EM ALGUNS LUGARES ESSA BRINCADEIRA É TAMBÉM CONHECIDA POR PIQUE-ESCONDE.**

**SE O ÚLTIMO JOGADOR CONSEGUIR ATINGIR O PIQUE E DIZER A FRASE "SALVO O MUNDO", TODOS OS JOGADORES QUE FORAM PEGOS FICAM SALVOS. A PARTIR DISSO, A MESMA PESSOA DEVE REALIZAR A CONTAGEM NOVAMENTE.**



Atividade – Data: 16/08/2021

**BRINCADEIRA: CIRCUITO DE MOVIMENTO COM SAPATOS**

A BRINCADEIRA É ASSIM...

PRIMEIRO VOCÊ VAI PRECISAR PEGAR PELO MENOS 10 PARES DE SAPATO. PODE SER MAIS, SE VOCÊ TIVER.




O PASSO SEGUINTE É FAZER UMA FILEIRA COM OS SAPATOS. MAS ATENÇÃO, OS SAPATOS PRECISAM SER COLOCADOS EM DIREÇÕES DIFERENTES. UM PAR APONTA PARA A FRENTE, OUTRO PARA A DIREITA, OUTRO PARA ESQUERDA, E POR AÍ VAI.

O CIRCUITO CONSISTE EM PEDIR PARA AS CRIANÇAS FAZEREM UMA SEQUÊNCIA DE PULOS SEGUINDO A DIREÇÃO DO SAPATO. SE O SAPATO ESTIVER APONTADO PARA FRENTE, ELA PULA PARA A FRENTE. SE O PAR ESTIVER VOLTADO PARA O LADO DIREITO, A CRIANÇA PULA PARA O LADO DIREITO E ASSIM SUCESSIVAMENTE.


OBSERVE AS ROUPAS ABAIXO. SÃO ROUPAS PARA INVERNO. DEPOIS ESCOLHA EM SEU GUARDA-ROUPAS O QUE VOCÊ USARIA PARA IR À ESCOLA EM UM DIA DE INVERNO



FAÇA UMA FOTO USANDO A ROUPA DE INVERNO E ENVIE PARA A PROFESSORA.




CUBRA O PONTILHADO



Sugestão: Assista o vídeo - número 7 -  
Os pequerruchos- almanaque. Disponível  
no Youtube

Atividade – Data: 18/08/2021

OBSERVE AS FIGURAS




**OBS: ANTES DE REALIZAR A ATIVIDADE UTILIZAR OBJETOS DA CASA PARA A CRIANÇA COMPREENDER A LATERALIDADE DENTRO/FORA.**

**AGORA COLE A FIGURA QUE ESTÁ NA PRÓXIMA PÁGINA DE ACORDO COM O QUE SE PEDE:**

**DENTRO**

**FORA**

RECORTAR



## MIRAITOWA E SOMEITY



**MIRAITOWA** É A MASCOTE OFICIAL DOS JOGOS OLÍMPICOS DE VERÃO.

**SOMEITY** É A MASCOTE OFICIAL DOS JOGOS PARALÍMPICOS DE VERÃO;

MIRAITOWA É NOMEADO DAS PALAVRAS JAPONESAS "FUTURO" E "ETERNIDADE" E SOMEITY É NOMEADO DE SOMEYOSHINO, UM TIPO DE FLOR. O NOME DE SOMEITY TAMBÉM FAZ REFERÊNCIA À FRASE EM INGLÊS "TÃO PODEROSO".



VÍDEO DISPONÍVEL EM : <https://www.youtube.com/watch?v=zaIJCFwLXI>

**SUGESTÃO: VÍDEO - Mascotes Olimpíadas e Paralimpíadas de Tóquio. DISPONÍVEL NO YOUTUBE.**



RECORTAR E COLAR AS FIGURAS CORRESPONDENTES AS PALAVRAS QUE COMEÇAM COM A LETRA G.

**G****A****T****O**




<b>GALO</b>	<b>GALHO</b>	
<b>GOLA</b>	<b>COGUMELO</b>	<b>GORILA</b>

ALFABETIZANDO - Iara Medeiros



RECORTAR



## FOLCLORE BRASILEIRO

O folclore brasileiro é muito rico e há uma grande variedade de manifestações culturais em todo o Brasil. Apenas alguns exemplos:

**Festas populares:** Carnaval, Festas Juninas, Cavalhadas, Festa do Divino;

**Lendas e Mitos:** Saci-Pererê, Negrinho do pastoreio, Mula sem cabeça, Lobisomem, Curupira, Bicho-papão, Boitatá;

**Música e Dança:** Frevo, Samba, Fandango, Xaxado, Xote, Maracatu, Pau-de-fita, Quadrilha

**Cantigas de roda:**

Atirei o Pau no Gato,  
Escravos de Jó,  
Ciranda-cirandinha, O  
Cravo e a Rosa, Sapo  
Cururu.

**No Brasil, o Dia do  
Folclore é celebrado  
no dia 22 de Agosto**



**Sugestão:** Explicar de uma forma simplificada para as crianças o que é o folclore. Com exemplos fica mais fácil.

Segue um vídeo explicativo para completar a aprendizagem.

**Sugestão de vídeo:**  
<https://www.youtube.com/watch?v=WTyd-MlCmcc> Por que existe o Folclore?#Ticolicos/Narrativas do Brasil.



**SUGESTÃO:** QUERIDA FAMÍLIA, NAS PÁGINAS A SEGUIR, TRABALHAREMOS O FOLCLORE, COMO ALGUMAS LENDAS REMETEM PERSONAGENS QUE PODEM CAUSAR MEDO, ORIENTAMOS QUE A FORMA DE CONTAR SEJA ADAPTADA PARA FICAR ENGRAÇADA E TRANQUILA, (COMO FAZÍAMOS NA ESCOLA), SALIENTANDO A TODO MOMENTO QUE TODOS OS CONTOS SÃO “HISTÓRIAS” QUE NÃO EXISTEM NO MUNDO REAL. NOSSO OBJETIVO É ENSINAR SOBRE ESSA TRADIÇÃO CULTURAL MUITO PRESENTE EM NOSSA SOCIEDADE, E QUE AS CRIANÇAS AMAM E SE INTERESSAM MUITO PELO TEMA.

## LOBISOMEM



DIZ A LENDA QUE SE UMA FAMÍLIA TIVER SETE FILHAS E O OITAVO FOR MENINO, ELE PODERÁ SER UM LOBISOMEM.

O LOBISOMEM É UM HOMEM COMUM, MAS NA NOITE DE SEXTA-FEIRA, QUANDO A LUA ESTÁ CHEIA E BRILHANTE, EXATAMENTE À MEIA-NOITE ELE SE TRANSFORMA EM LOBISOMEM, UMA CRIATURA TERRÍVEL, MUITO PELUDA, QUE PARECE UM LOBO.

DURANTE A NOITE INVADIR GALINHEIROS E CORRE ATRÁS DE TODOS OS BICHOS.

AOS PRIMEIROS RAIOS DE SOL O MONSTRO DESAPARECE DANDO LUGAR A UM HOMEM NORMAL.



**Sugestão:** lenda em desenho e música:

<https://www.youtube.com/watch?v=oHHh107EdWk>

[https://www.youtube.com/watch?v=FfOES\\_YfH\\_4](https://www.youtube.com/watch?v=FfOES_YfH_4)

## BRINCADEIRA: DANÇA DAS CADEIRAS



QUERIDA FAMÍLIA, PARTICIPE DESSA BRINCADEIRA COM A CRIANÇA.

PARA FAZER A DANÇA DAS CADEIRAS, VAMOS PRECISAR DE UMA CADEIRA A MENOS DO QUE O NÚMERO DE PARTICIPANTES.

AS CADEIRAS DEVEM FICAR DISPOSTAS EM RODA OU VIRADAS DE COSTAS UMA PARA AS OUTRAS EM DUAS FILEIRAS.

COM O AUXÍLIO DE MÚSICA, AS CRIANÇAS COMEÇAM A CORRER EM FILA À VOLTA DAS CADEIRAS ATÉ QUE ALGUÉM PARE OU ABAIXE O SOM E CADA PARTICIPANTE TENTE OCUPAR UM LUGAR PARA SE SENTAR.

O PARTICIPANTE QUE FICAR EM PÉ, SAI DO JOGO E, COM A SUA SAÍDA, SAI TAMBÉM UMA CADEIRA ATÉ O FIM DO JOGO. O ÚLTIMO É O VENCEDOR

**Atividade – Data: 25/08/2021**

### **BRINCADEIRA: BASQUETE DE BALDE**

QUERIDA FAMÍLIA, PARA FAZER ESSAS BRINCADEIRAS, VOCÊ VAI PRECISAR DE UM BALDE OU CESTO DE LIXO, DUAS MEIAS ENROLADAS OU BOLINHAS FEITAS DE PAPEL.

A PRIMEIRA DICA É COLOCAR O BALDE ENCOSTADO EM UMA PAREDE E PEDIR PARA A CRIANÇA JOGAR A MEIA ENROLADA OU BOLA DE PAPEL PARA ACERTAR O BALDE.

A CRIANÇA COMEÇA PERTO DO CESTO E, A CADA BOLA QUE ACERTA, DÁ UM PASSO PARA TRÁS ANTES DE JOGAR A PRÓXIMA MEIA OU BOLA. COM ISSO VAI AUMENTANDO A DISTÂNCIA DO LANÇAMENTO E VAI FICANDO MAIS DIFÍCIL.

PARA FICAR MAIS ANIMADO, VOCÊ PODE FAZER UMA PARTIDA VALENDO PONTOS. QUEM FIZER 5 PONTOS PRIMEIRO GANHA. LEMBRANDO QUE O LANÇAMENTO PRECISA SER FEITO DO MESMO LUGAR ATÉ ACERTAR. QUANDO A CRIANÇA ACERTA, DÁ UM PASSO PARA TRÁS. DÁ PARA FAZER VARIAÇÕES, COMO TENTAR JOGAR A BOLA DE COSTAS!



**Atividade – Data: 26/08/2021**

**BRINCADEIRA: BOLAS NA TEIA DE ARANHA.**

VOCÊ VAI PRECISAR:

DIVERSOS PAPÉIS (SE POSSÍVEL COLORIDO);

FITA ADESIVA (SE POSSÍVEL A MAIS GROSSA);

COMO BRINCAR:

COM OS PAPÉIS, AMASSE ATÉ FORMAR BOLAS;

COM A FITA ADESIVA FAÇA TEIAS, USANDO O VÃO DA PORTA.



EM FAMÍLIA, CRIE CAMPEONATOS DE QUEM ACERTA MAIS BOLAS NAS TEIAS, DETERMINE ALVOS E SOLTE A IMAGINAÇÃO.  
TENHO CERTEZA QUE SERÁ  
MUITO DIVERTIDO!



**HOJE É DOMINGO, PEDE CACHIMBO.**  
**O CACHIMBO É DE OURO, BATE NO TOURO.**  
**O TOURO É VALENTE, BATE NA GENTE.**  
**A GENTE É FRACO, CAI NO BURACO.**

**O BURACO É FUNDO,  
ACABOU-SE O MUNDO.**





**FUI PASSAR  
NA PINGUELINHA,  
CHINELINHO CAIU DO PÉ.  
OS PEIXINHOS RECLAMARAM:  
QUE CHEIRINHO DE CHULÉ!**



**JANELA,  
JANELINHA  
PORTA,  
CAMPAINHA  
DING**





**UNI DUNI TÊ**

**SALAMÊ MINGÜÊ**

**O SORVETE COLORÊ**

**O ESCOLHIDO FOI VOCÊ, 1, 2, 3.**



**SERRA, SERRA, SERRADOR**

**SERRA O PAPO DO VOVÔ**

**SE NÃO SERRAR DIREITO**

**VAI SERRAR O DA VOVÓ**

## **FONTES:**

Capa - <https://br.pinterest.com/pin/381680137171571584/>- ACESSO DIA: 05/08/2021;

1 -<https://obarquinhocultural.com/2019/08/13/o-novo-personagem-da-turma-da-monica-vai-superar-seus-medos-em-uma-nova-aventura-com-a-turminha/> - ACESSO: 02/08/2021

2- SOFTWARE BOARDMAKER -MAYER JOHNSON- Clik Tecnologia Assistiva;

3- <https://br.pinterest.com/pin/597993656754370768/> - ACESSO: 02/08/2021;

4- <https://blog.ideiasepalavras.com.br/atividades-para-o-dia-dos-pais-album-super-pai/>- ACESSO DIA:02/08/2021

5-<https://www.turminha.com.br/atividade-educativa/galinha-e-letra-g-pintura-e-colagem-> ACESSO DIA 05/08/2021

6 -<https://www.todamateria.com.br/jogos-populares/> – ACESSO DIA: 02/08/21;

7 –<https://www.tempojunto.com/2021/03/01/circuito-de-movimento-para-fazer-dentro-de-casa/> – ACESSO DIA: 02/08/21;

7- [https://static4.depositphotos.com/1000647/385/i/950/depositphotos\\_3858338-stock-photo-ladys-clothes-winter-warm-clothes.jpg](https://static4.depositphotos.com/1000647/385/i/950/depositphotos_3858338-stock-photo-ladys-clothes-winter-warm-clothes.jpg) - Acesso: 02/08/21;

8-<https://imagensemoldes.com.br/foto-lele-e-linguica-png/>- ACESSO DIA 05/08/2021

8 – SOFTWARE BOARDMAKER -MAYER JOHNSON- Clik Tecnologia Assistiva

8- <https://br.pinterest.com/pin/498351514997783579/>– ACESSO DIA: 02/08/2021;

9- [https://st2.depositphotos.com/1719108/11559/i/600/d9-positphotos\\_115598624-stock-photo-a-cute-cartoon-yellow-duck.jpg](https://st2.depositphotos.com/1719108/11559/i/600/d9-positphotos_115598624-stock-photo-a-cute-cartoon-yellow-duck.jpg)- ACESSO: 05/08/2021

9- SOFTWARE BOARDMAKER -MAYER JOHNSON- Clik Tecnologia assistiva

10 - <https://www.educacaoetransformacao.com.br/wp-content/uploads/2021/06/textos-informativos-olimpiadas-para-imprimir-5.jpg> - ACESSO: 02/08/2021;

10 - VÍDEO DISPONÍVEL EM: <https://www.youtube.com/watch?v=zaILJCFwLXI>

11 -<https://br.pinterest.com/pin/760967668285051042/>- ACESSO: 02/08/2021;

12 - <http://alfabetizandocomunicaeturma.blogspot.com/search/label/Folclore> - - ACESSO: 02/08/2021;

13-<https://www.youtube.com/watch?v=oHHhl07EdWk> E [https://www.youtube.com/watch?v=FfOES\\_YfH\\_4](https://www.youtube.com/watch?v=FfOES_YfH_4) - ACESSO: 02/08/2021;

13- SOFTWARE BOARDMAKER -MAYER JOHNSON- Clik Tecnologia assistiva;

13-<https://www.todamateria.com.br/jogos-populares/> – ACESSO DIA: 02/08/21;

14-<https://www.todamateria.com.br/parlendas/> - ACESSO: 02/08/2021;

15-<https://www.tempojunto.com/2018/10/16/brincadeiras-de-halloween-para-uma-festa-em-casa/> - ACESSO: 02/08/2021;

16-<https://ensfundamental1.wordpress.com/parlendas-> ACESSO DIA 05/08/2021