



PREFEITURA DA ESTÂNCIA TURÍSTICA DE
IBIÚNA
Por uma Ibiúna próspera. Investindo no presente, gerando o futuro.



E.M. "VEREADOR LOURIVAL CORREIA DE ARAÚJO"

FASE 2 B- PROFESSORA MARIÉLI

9ª REMESSA DE ATIVIDADES REMOTAS- DE 09/08 À 27/08

ENTREGA 10/08 DEVOLUÇÃO 30/08



NOME



TODOS OS VÍDEOS SUGERIDOS SERÃO COMPARTILHADOS NO GRUPO DE WHATSAPP, NAS DATAS EM QUE ESTÃO RELACIONADAS.

CRONOGRAMA DAS ATIVIDADES

09/08	O QUE É FOLCLORE ,TEXTO E VÍDEO INFORMATIVO. CONTORNE E ESCREVA A PALAVRA FOLCORE.	18/08	VÍDEO: LENDA DO BOITATÁ. DESCUBRIR A SOMBRA DO BOITATÁ.
10/08	VÍDEO : SACI. DOBRADURA DO SACI.	19/08	SUGESTÃO DE FANTOCHE DE BOITATÁ COM ROLINHO DE PAPEL.
11/08	CONTAGEM. JOGO DOS 5 ERROS.	20/08	JOGOS: TRILHA FOLCLÓRICA. ACERTE A LETRA.
12/08	VÍDEO: IARA. CONTAR AS VOGAIS E LETRAS DA PALAVRA IARA.	23/08	LETRA M. FAMÍLIA SILÁBICA M. VÍDEO.
13/08	ASSINALAR O ESPELHO MENOR. RECORTE E COLAGEM.	24/08	CONTAGEM. VÍDEO: APRENDENDO A CONTAR.
14/08	SUGESTÃO DE BRINQUEDO FOLCLÓRICO: PULA SACI.	25/08	VÍDEO: CURUPIRA, TRILHA, COLAR LÃ NO CABELO DO CURUPIRA.
16/08	LETRA L. FAMÍLIA SILÁBICA L. VÍDEO: FAMÍLIA SILÁBICA L	26/08	BRINCADEIRAS FAVORITAS. BRINCADEIRAS ATUAIS E ANTIGAS.
17/08	LENDA DO LOBISOMEM. CONTORNO DA PALAVRA. VÍDEO.	27/08	PETECA DE JORNAL. VÍDEO: TURMA DA MÔNICA- PETECA.

09/08

NESTE MÊS DE AGOSTO COMEMORAMOS O DIA DO FOLCLORE
BRASILEIRO.

DIA DO FOLCLORE – 22 DE AGOSTO

NO DIA 22 DE AGOSTO COMEMORAMOS O FOLCLORE
BRASILEIRO. FOLCLORE QUER DIZER COSTUMES DE
UM POVO: FESTAS, DANÇAS, MÚSICAS, VESTIMENTAS,
JOGOS, HISTÓRIAS, LENDAS, BRINCADEIRAS.

OBSERVE ESTES PERSONAGENS DO NOSSO FOLCLORE E PINTE-OS.



IARA



MULA-SEM-CABEÇA



SACI-PERERÊ



NEGRINHO DO PASTOREIRO



CURUPIRA

VÍDEO: O QUE É FOLCLORE.

<https://youtu.be/fsIWQYxwyyE>

09/08

CONTORNE E ESCREVA A PALAVRA FOLCLORE.

F	O	L	C	L	O	R	E



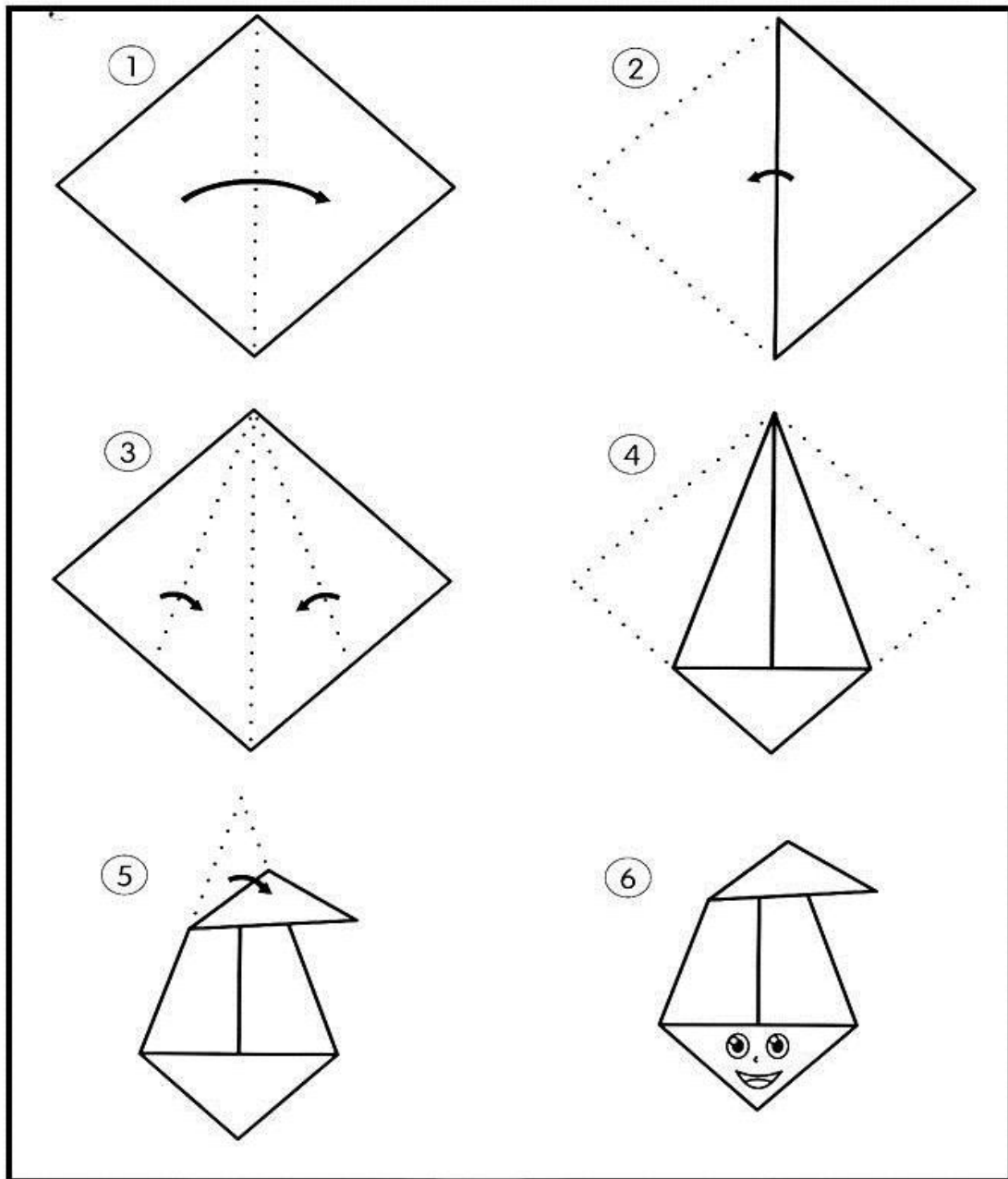
10/08

VÍDEO: SACI

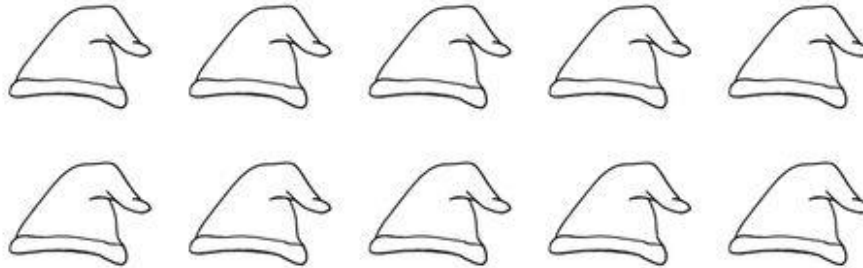
<https://youtu.be/um1WHr1ejow>

DEPOIS DE ASSISTIR O VÍDEO, QUE TAL FAZER A DOBRADURA DO SACI? BASTA PEGAR UM PEDAÇO DE PAPEL 10CM POR 10CM (QUADRADO) SEGUIR AS ORIENTAÇÕES ABAIXO E DEPOIS COLORIR.

DOBRADURA DO SACI.



VAMOS ESCREVER OS NÚMEROS DE 0 A 9 DENTRO DOS GORROS:



VAMOS PINTAR A QUANTIDADE INDICADA :

5									
6									
7									
8									
9									



FAÇA UM X NOS SACIS IGUAIS.

IGUAIS

Apenas dois entre os
cincos Sacis são
exatamente iguais.
Quais são?



12/08

ASSISTA AO VÍDEO: IARA

<https://youtu.be/gDENVgMcJDA>

1. OBSERVE O NOME DA PERSONAGEM E PINTE AS BOLHAS DE ACORDO COM ...

IARA



AS VOGAIS QUE APARECEM NO NOME.



A CONSOANTE QUE APARECE NO NOME.

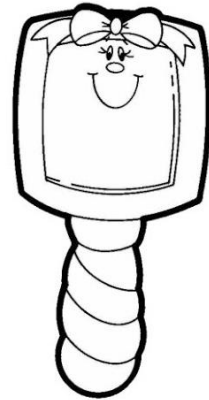
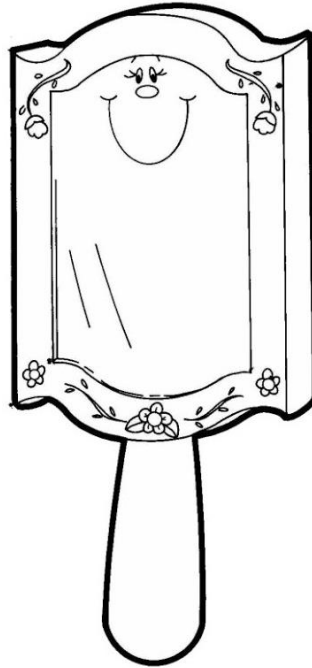


O NÚMERO DE LETRAS ...

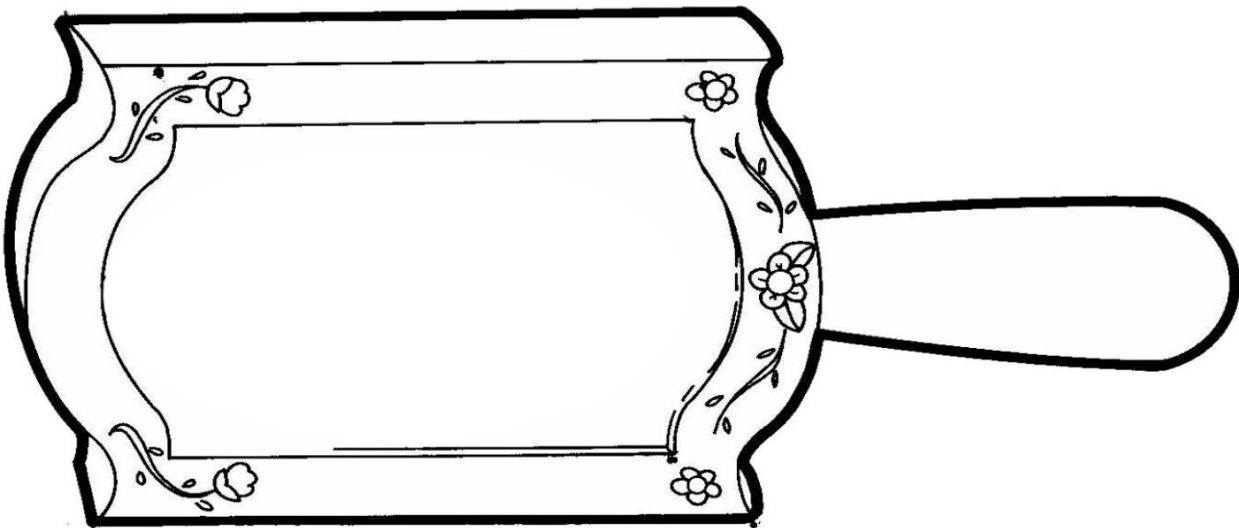


13/08

AJUDE IARA A ESCOLHER O ESPELHO MAIOR.



RECORTE E COLE NO ESPELHO DE IARA PALAVRAS INICIADAS PELA LETRA E.



13/08

RECORTE DE REVISTAS O ROSTO DA IARA E COLE



VAMOS CANTAR?
(ATIREI O PAU NO GATO)

IARA TÃO FORMOSA...SA...
TOMA SOL...SOL...SOL...
NA AREIA..IA...
TODO O MUNDO...DO...
SE ENCANTA...TA...
COM ESTA...COM ESTA..
BELA SEREIA...IA..

14/08

SUGESTÃO DE BRINQUEDO FOLCLÓRICO.

PULA SACI.

ASSISTA AO VÍDEO E ACOMPANHE AS ORIENTAÇÕES NO GRUPO PARA APRENDER A FAZER.

<https://youtu.be/sUJEyFKICnY>



MATERIAIS NECESSÁRIOS:


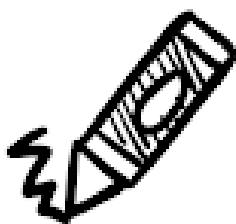



- ✓ 1 PALITO DE SORVETE.
- ✓ 1 PALITO DE CHURRASCO.
- ✓ 1 ELÁSTICO.
- ✓ DUREX
- ✓ 1 ROLINHO (DE PAPEL HIGIÊNICO).
- ✓ COLA.
- ✓ TINTA OU GIZ DE CERA.
- ✓ UM PEDAÇO DE PAPEL PARA FAZER O GORRO.

OBS. O BRINQUEDO É BEM LEGAL, MAS É APENAS SUGESTÃO, SE NÃO QUIZER OU NÃO PUDE FAZER NÃO TEM PROBLEMA

16/08

A LETRINHA DO DIA É...

- FAÇA O CONTORNO DA LETRA COM TINTA GUACHE LILÁS.



FAMÍLIA SILÁBICA

L

UNA A LETRA L COM CADA VOGAL E FORME AS SÍLABAS:

A diagram illustrating the syllabic family of the letter L. On the left, a blue-outlined letter 'L' is enclosed in a rounded square. Five arrows point from this 'L' to five separate rounded squares, each containing a red-outlined vowel: 'A', 'E', 'I', 'O', and 'U'. From each of these vowel boxes, an arrow points to a larger, empty rounded rectangular box, intended for the student to write the resulting syllable.

VÍDEO: FAMILÍA SILÁBICA L.

<https://youtu.be/v8L63RYq4kQ>

LOBISOMEM



DIZ A LENDA QUE SE UMA FAMÍLIA TIVER SETE FILHAS E O OITAVO FOR MENINO, ELE PODERÁ SER UM LOBISOMEM.

O LOBISOMEM É UM HOMEM COMUM, MAS NA NOITE DE SEXTA-FEIRA, QUANDO A LUA ESTÁ CHEIA E BRILHANTE, EXATAMENTE À MEIA-NOITE ELE SE TRANSFORMA EM LOBISOMEM, UMA CRIATURA TERRÍVEL, MUITO PELUDA, QUE PARECE UM LOBO.

DURANTE A NOITE INVADE GALINHEIROS E CORRE ATRÁS DE TODOS OS BICHOS.

AOS PRIMEIROS RAIOS DE SOL O MONSTRO DESAPARECE DANDO LUGAR A UM HOMEM NORMAL.

LOBISOMEM COMEÇA COM A LETRA L, ENTÃO VAMOS CONTORNAR.

L	O	B	I	S	O	M	E	M

VÍDEO: LOBISOMEM.


<https://youtu.be/oHHhI07EdWk>

18/08

BOITATÁ ASSISTA O VÍDEO PARA CONHECER UM POUCO SOBRE ESTE PERSONAGEM FOLCLÓRICO.

<https://youtu.be/6gErX5pNLbU>

QUAL É A VERDADEIRA SOMBRA DO BOITATÁ?



© 1999

19/08

SUGESTÃO DE FANTOCHE – BOITATÁ.

ASSISTA O VÍDEO E ACOMPANHE E APRENDA A FAZER UM BOITATÁ COM ROLINHO DE PAPEL HIGIÊNICO.



<https://youtu.be/oHHhI07EdWk>

MATERIAIS:

- ✓ ROLO DE PAPEL HIGIÊNICO;
- ✓ TESOURA.
- ✓ TINTA .

20/08

TRILHA FOLCLÓRICA.

NESTE JOGO VOCÊ VAI PRECISAR DE UM DADO E ALGUM OBJETO PEQUENO PARA CADA JOGADOR MARCAR SUA TRILHA. GANHA QUE CHEGAR PRIMEIRO NA LINHA DE CHEGADA

9	10	11	12
8	Olha a mula, volte 03 casas! 	13	22 de Agosto Dia do Folclore 
7		14	
6		15	
5	 Lá vem o curupira! Avance 02 casas!	16	 Êba, chegou o Saci, avance uma casa.
4		17	
3		18	Xil A Cucal! Volte 02 casas. 
2		19	
1		20	
SAÍDA	21	22	23

www.meustrabalhospedagogicos.com.br

20/08


JOGO FOLCLÓRICO- ACERTE A LETRA.

PARA OS PAIS E RESPONSÁVEIS JOGAR JUNTO COM AS CRIANÇAS.

RECORTE O CÍRCULO E AS LETRAS.


PARA O JOGO FICAR MAIS LEGAL, VOCÊ PODE COLAR O CÍRCULO EM UM CD OU PAPELÃO. TAMBÉM DA PARA POR UM PALITO NO MEIO, ASSIM O CÍRCULO GIRA MELHOR.

FAÇA A CRIANÇA GIRAR O CÍRCULO, DEPOIS ELA TERÁ QUE ACERTAR A LETRA INICIAL DA FIGURA QUE APONTARÁ PARA CIMA.



A LETRINHA DO DIA É...

- FAÇA O CONTORNO DA LETRA COM TINTA GUACHE AMARELA.



23/08

FAMÍLIA SILÁBICA

M

UNA A LETRA **M** COM CADA VOGAL E FORME AS SÍLABAS:

The diagram shows a central box containing the letter 'M'. Five arrows point from this box to five separate boxes, each containing a vowel: 'A', 'E', 'I', 'O', and 'U'. To the right of each vowel box is an empty rounded rectangular box, intended for the student to write the syllable formed by combining the letter 'M' with the vowel.

VÍDEO: FAMÍLIA SILÁBICA M.


<https://youtu.be/C-vrOkpaeRY>

24/08

CONTE OS PERSONAGENS FOLCLÓRICOS E COLOQUE O NÚMERO
CORRESPONDENTE NOS QUADRINHOS ABAIXO.



VAMOS CONTAR OS PERSONAGENS
DO FOLCLORE!




VÍDEO: APRENDENDO A CONTAR.

<https://youtu.be/qNBWqy5bCzk>

25/08

AJUDE O CURUPIRA A CHEGAR NA FLORESTA, SEGUINDO A TRILHA.



25/08

VAMOS CONHECER O CURUPIRA? ENTÃO CLIQUE NO LINK ABAIXO.


<https://youtu.be/gKpilzfNQA8>

VAMOS COLAR LÃ VEMELHA
NO CABELO DO CURUPIRA?




FAÇA UM X NA SUA BRINCADEIRA PREFERIDA!


COMPUTADOR



PASSA ANEL




PEGA-PEGA




CORDA



ESCONDE-ESCONDE




VÍDEO-GAME




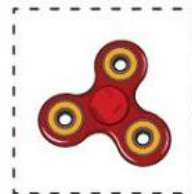
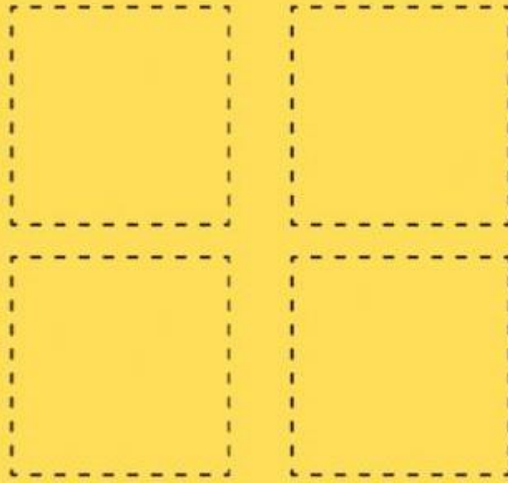
26/08

COM A AJUDA DE UM RESPONSÁVEL, RECORTE AS IMAGENS E COLE NOS ESPAÇOS CORRETOS.

BRINQUEDOS E BRINCADEIRAS ANTIGAS



BRINQUEDOS E BRINCADEIRAS ATUAIS



27/08

AGORA VAMOS FAZER UMA PETECA BEM PRÁTICA.

AS CRIANÇAS IRÃO ADORAR.



Peteca de Jornal



Materiais:
-jornal
-barbante
-tesoura



Faça uma grande
bola de jornal.



Cubra a bola com uma
folha dupla de jornal,
e amarre com barbante.



TAMANDUA.ORG.BR

VÍDEO: TURMA DA MÔNICA- PETECA.

<https://youtu.be/ueVHRzoVBMo>



REFERÊNCIAS

<http://atividadescolorir10.blogspot.com/>

<http://dessiral.blogspot.com/>

<https://www.ideiacriativa.org/>

<https://www.aartedeensinareaprender.com>

<https://1.bp.blogspot.com/>

<https://www.tempojunto.com/>

<https://3.bp.blogspot.com/>

<https://www.portalescolar.net/>

<http://atelieducacaoinfantil.blogspot.com/>