

# Atividades Remotas 9

*Escola: E.M Criança Feliz "Profª. Vitória Evany Miguel Cordeiro"*



Nome: \_\_\_\_\_ - Fase II - G

(Professora: Fernanda Lemos da Silva)

**Data de Entrega: 30/08/2021**

(Período: 09/08/21 a 27/08/21).

## **Senhores Pais ou Responsáveis**

Devido a pandemia do covid-19 (Coronavírus), que atinge o mundo nesse momento, foi necessárias adaptações para que os alunos continuem com a aprendizagem em casa, e o papel da família será de suma importância, segue aqui nessa apostila atividades datadas que se possível deverão ser realizadas no respectivo dia da reposição.

### **Atenção**

#### **Orientações Gerais para a realização das atividades.**


- ✓ As atividades estão datadas com a data remota;
- ✓ Realizar a leitura de todas as atividades junto com a criança;
- ✓ Explicar ao aluno o que será necessário ser feito, cada atividade traz orientações de como serem realizadas;
- ✓ A apostila vem com objetivo das atividades no roteiro;
- ✓ Solicitar aos alunos que realizem a pintura bem caprichada dos desenhos, inclusive da capa;
- ✓ Na medida do possível registrar com fotos ou vídeos e enviar no grupo da sala, pelo WhatsApp;
- ✓ Pedimos a gentileza de cuidarem dessas atividades, pois as mesmas terão que ser devolvidas;
- ✓ É muito importante o treino e escrita do nome e data em todas as atividades solicitadas, evitando assim dificuldades futuras.

Aqui deixamos nosso agradecimento e admiração por cada família, pelo empenho e esforço realizado em casa.

**Qualquer dúvida, estou à disposição!**

Atenciosamente, Prof<sup>a</sup>. Fernanda.

## AGOSTO - 2021



11/08 – DIA DO ESTUDANTE

*MARILAC*

**SUGESTÃO DE VÍDEO:** FAMÍLIA, NA ESCOLA JÁ ERA ROTINA AS CRIANÇAS APRENDEREM SOBRE DIA, SEMANA E MÊS, SEGUIE O CALENDÁRIO DO MÊS DE AGOSTO PARA SEREM COLORIDOS DE ACORDO COM A DATA DE CADA ATIVIDADE.


<b>D</b>	<b>S</b>	<b>T</b>	<b>Q</b>	<b>Q</b>	<b>S</b>	<b>S</b>
8	9	10	11	12	13	14
15	16	17	18	19	20	21
22	23	24	25	26	27	28
29	30	31				

NOME: \_\_\_\_\_ - DATA: \_\_\_\_\_

Atividade – Data: 10/08/2021

**PINTE A PALAVRA PAPAI E DEPOIS  
DESENHE VOCÊ E ELE.**

**PAPAI**




PARA COMPLEMENTAR A APRENDIZAGEM, DEIXAMOS COMO SUGESTÃO DE MÚSICA.

**SUGESTÃO DE VÍDEO:** [https://www.youtube.com/watch?v=Qkf67N\\_7maU](https://www.youtube.com/watch?v=Qkf67N_7maU) (PAI, AMIGO DE TODAS AS HORAS 🎵 Música para o Dia dos Pais).

Atividade – Data: 11/08/2021





PINTE O DESENHO EM HOMENAGEM AO DIA DO ESTUDANTE BEM COLORIDO.

21 DE AGOSTO - DIA DO ESTUDANTE



VAMOS CONTAR AS ROUPAS DO PAPAI !





GALINHA


# G



GATO


VAMOS COBRIR O PONTILHADO:


VAMOS, AGORA, COMPLETAR AS PALAVRAS:



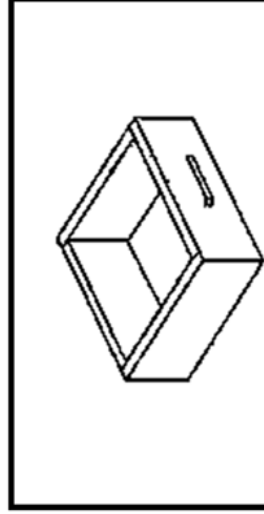
GOTA

GOTA



GARFO

GARFO

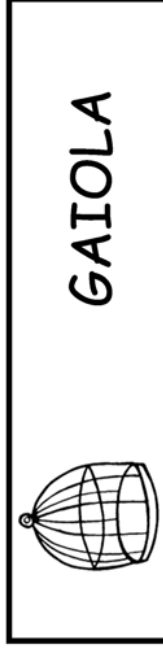


GAVETA

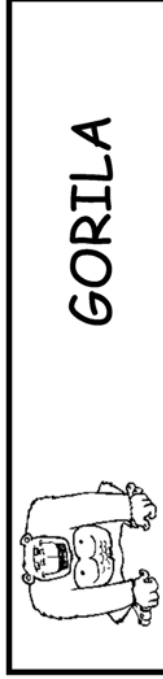
GAVETA

QUAIS PALAVRAS COMEÇAM COM A LETRA **G**?

VAMOS PINTAR AS FICHAS!



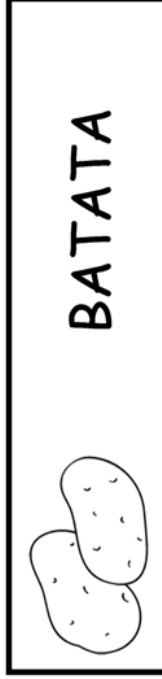
GAIOLA



GORILA




MILHO



BATATA



BRINCADEIRA: ESCONDE-ESCONDE



BRINCADEIRA EM FAMÍLIA, ONDE UMA PESSOA FICA ENCARREGADA DE CONTAR (GERALMENTE ATÉ 10) E DE OLHOS FECHADOS, ATÉ QUE OS OUTROS SE ESCONDEM.


O LOCAL ONDE A PESSOA REALIZOU A CONTAGEM É UTILIZADO PARA IMUNIZAR OS OUTROS, O QUAL É CHAMADO DE "PIQUE". POR ISSO, EM ALGUNS LUGARES ESSA BRINCADEIRA É TAMBÉM CONHECIDA POR **PIQUE-ESCONDE**.

SE O ÚLTIMO JOGADOR CONSEGUIR ATINGIR O PIQUE E DIZER A FRASE "SALVO O MUNDO", TODOS OS JOGADORES QUE FORAM PEGOS FICAM SALVOS. A PARTIR DISSO, A MESMA PESSOA DEVE REALIZAR A CONTAGEM NOVAMENTE.



ATIVIDADE DE REVISÃO


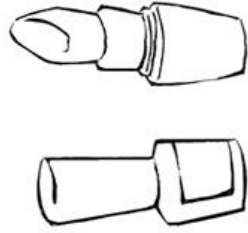
1- VOCÊ É MENINO OU MENINA?  
PINTE A FIGURA QUE MELHOR LHE REPRESENTA:




2- CIRCULE OS OBJETOS QUE VOCÊ COSTUMA USAR:



CALCINHA



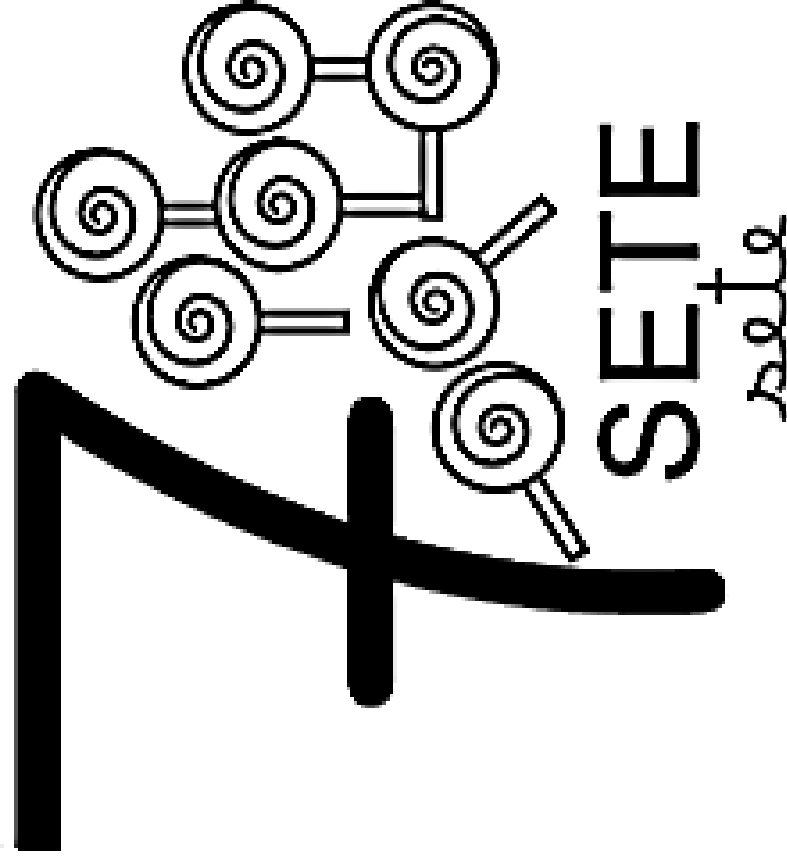
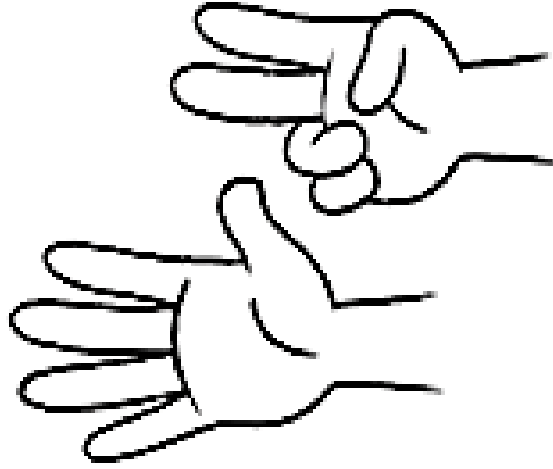
CUECA




NOME: \_\_\_\_\_

- DATA: \_\_\_\_\_

**OLÁ!  
SOU O  
NÚMERO**





1- CUBRA, SEGUINDO A DIREÇÃO DAS SETAS:



2- AGORA, MOSTRE QUE APRENDEU:



CIRCULE OS PEIXINHOS FORA DO AQUÁRIO E PINTE O PEIXINHO DENTRO DO AQUÁRIO.



## OS MASCOTES

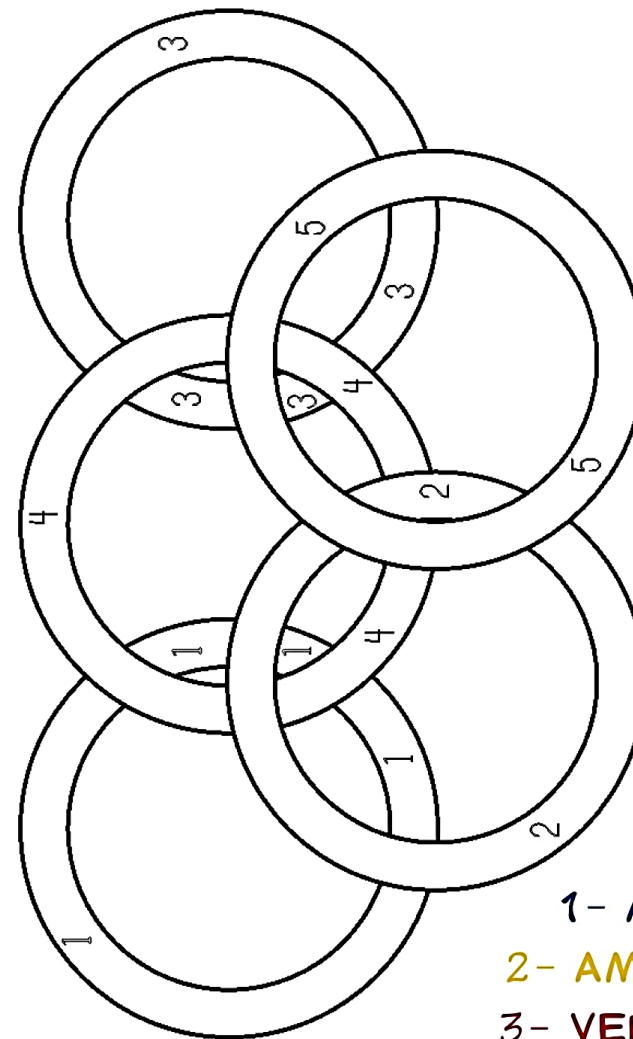


**AS MASCOTES** - A PRIMEIRA MASCOTE OLÍMPICA OFICIAL FOI O CÃOZINHO WALDI, NOS JOGOS OLÍMPICOS DE MUNIQUE, EM 1972. DESDE ENTÃO, AS MASCOTES SE POPULARIZARAM COMO SÍMBOLO DA ALEGRIA E DA FESTA QUE SÃO OS JOGOS OLÍMPICOS. ELAS SÃO EMBAIXADORAS DA ALEGRIA E MENSAGEIRAS DA AMIZADE, REPRESENTANDO ELEMENTOS SIMBÓLICOS DO PAÍS OU DA CIDADE-SEDE DOS JOGOS.



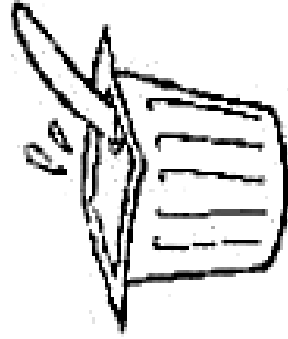
HORA DA PESQUISA: JOGOS OLÍMPICOS.

PINTE OS ANÉIS OLÍMPICOS SEGUINDO A LEGENDA:



- 1- AZUL
- 2- AMARELO
- 3- VERMELHO
- 4- PRETO
- 5- VERDE

COMPLETE AS PALAVRAS COM A LETRA G



IO\_\_URTE



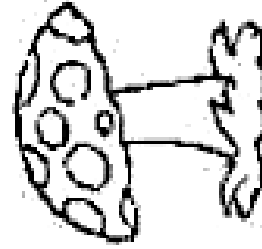
CARAN\_\_UEJO



\_\_ELADEIRA



\_\_OIABA



CO\_\_UMELO



\_\_EMA



\_\_OTA



\_\_ALINHA

NOME: \_\_\_\_\_

- DATA: \_\_\_\_\_

## 22 de agosto – folclore

**Querida família, nas próximas atividades dedicaremos atividades voltadas para o folclore com músicas, brincadeiras, lendas e muito mais. Como as lendas são histórias que podem causar medo, orientamos toda uma adaptação mais engraçada e atenuada na hora de serem contadas para as crianças, tornando assim um aprendizado prazeroso.**

Abaixo segue, um pequeno texto sobre a importância do folclore para as crianças.

### **O folclore na Educação Infantil**

O folclore é um acervo cultural, conjunto de costumes, artes, lendas, mitos, provérbios, ensinamentos e sensações.... Um bem muito precioso. Com base nele, entendemos crenças, valores e contextos de um grupo social. Com tanta informação passada de forma tão colorida e didática, é uma ferramenta excepcional e bastante lúdica para promover uma educação para a vida. Ensiná-lo para as crianças é dar continuidade para a Nação.

A criança, quando aprende as músicas, brincadeiras e histórias, entre outros materiais folclóricos, também conhece o passado e a identidade do seu povo. Nossos costumes precisam ser transmitidos de geração em geração, e qual momento seria melhor para contar tão belas histórias, senão quando a criatividade está em florescimento?

**SUGESTÃO:** EXPLICAR DE UMA FORMA SIMPLIFICADA PARA AS CRIANÇAS O QUE É O FOLCLORE. COM EXEMPLOS FICA MAIS FÁCIL.


#### **SUGESTÃO DE VÍDEO:**

<https://www.youtube.com/watch?v=rfeSFfv57-o> - Dica: como explicar o folclore para as crianças.






# BOTO




ACREDITA-SE QUE A LENDA DO BOTO TENHA SURGIDO NA REGIÃO AMAZÔNICA. ELE É REPRESENTADO POR UM HOMEM JOVEM, BONITO E CHARMOSO QUE ENCANTA MULHERES EM BAILES E FESTAS.

ANTES DE A MADRUGADA CHEGAR, ELE MERGULHA NAS ÁGUAS DO RIO PARA TRANSFORMAR-SE EM UM BOTO.



VAMOS PINTAR SOMENTE AS VOGAIS!

A E I O U



**SUGESTÃO DE VÍDEO: LENDA EM DESENHO E MÚSICA:**

<https://www.youtube.com/watch?v=1Oluc3iLFi4>

[https://www.youtube.com/watch?v=C5snkv4gV\\_M](https://www.youtube.com/watch?v=C5snkv4gV_M)

**Vejam outras lendas e músicas infantis em: A Turma do folclore pelo youtube.**



**Atividade – Data: 25/08/2021**

BRINCADEIRA: ESPELHO



QUERIDA FAMÍLIA, EM DUPLA COM A CRIANÇA E POSICIONADOS DE FORMA ADEQUADA, OS PARTICIPANTES TÊM QUE IMITAR OS MOVIMENTOS DE QUEM ESTÁ A SUA FRENTE, TAL COMO SE UM FOSSE O ESPELHO DA OUTRA.

ESCOLHA UM FAMILIAR PARA SER O LÍDER E SERÁ O RESPONSÁVEL POR AVALIAR QUEM CONSEGUE IMITAR MELHOR A PESSOA A SUA FRENTE.

GANHA QUEM CONSEGUIR SER MAIS FIEL AOS GESTOS DO SEU COMPANHEIRO.

NOME: \_\_\_\_\_ - DATA: \_\_\_\_\_

Atividade – Data: 26/08/2021

QUERIDA FAMÍLIA, SEGUE ALGUMAS TRAVA-LINGUAS INFANTIS PARA RECITAR E BRINCAR JUNTO COM A CRIANÇA.

## TRAVA-LÍNGUAS

TRAVA-LÍNGUA É UM JOGO DE PALAVRAS INSERIDAS EM FRASES CURTAS, RIMADAS E ENGRAÇADAS. FAZEM PARTE DA CULTURA POPULAR E SÃO DIFÍCEIS DE SEREM RECITADOS; DAÍ O NOME TRAVA-LÍNGUA.

NA MEDIDA EM QUE TRAZ UMA SÉRIE DE BENEFÍCIOS NO DESENVOLVIMENTO DAS CRIANÇAS, PODE SER UM RECURSO UTILIZADO NA EDUCAÇÃO INFANTIL, AUXILIANDO AS CRIANÇAS A MELHORAR A DICÇÃO BRINCANDO.



1. A ABELHA ABELHUDA ABELHUDOU AS ABELHAS.
2. FALA, ARARA LOURA. A ARARA LOURA FALARÁ.
3. A BABÁ BOBA BEBEU O LEITE DO BEBÊ.
4. BAGRE BRANCO, BRANCO BAGRE.
5. O BODE BRAVO BERRA E BABA NA BARBA.
6. O BRINCO DA BRUNA BRILHA.

**Atividade – Data: 27/08/2021**

QUERIDA FAMÍLIA, CANTE COM A CRIANÇA EM UMA RODA AS CIRANDAS FOLCLÓRICAS, EXPLICANDO QUE FAZ PARTE DO FOLCLORE.

### **CANTIGAS DE RODA**

AS CANTIGAS DE RODA SÃO MÚSICAS FOLCLÓRICAS CANTADAS EM UMA RODA. TAMBÉM CONHECIDAS COMO CIRANDAS, ELAS REPRESENTAM ASPECTOS LÚDICOS DAS MANIFESTAÇÕES SOCIOCULTURAIS POPULARES.



CIRANDA, CIRANDINHA  
CIRANDA CIRANDINHA  
VAMOS TODOS CIRANDAR  
VAMOS DAR A MEIA VOLTA  
VOLTA E MEIA VAMOS DAR  
O ANEL QUE TU ME DESTES  
ERA VIDRO E SE QUEBROU  
O AMOR QUE TU ME TINHAS  
ERA POUCO E SE ACABOU  
POR ISSO DONA (NOME DA CRIANÇA)  
FAZ FAVOR DE ENTRAR NA RODA  
DIGA UM VERSO BEM BONITO  
DIGA ADEUS E VÁ EMBORA

A GALINHA DO VIZINHO  
BOTA OVO AMARELINHO  
BOTA UM, BOTA DOIS,  
BOTA TRÊS,  
BOTA QUATRO, BOTA  
CINCO, BOTA SEIS,  
BOTA SETE, BOTA OITO,  
BOTA NOVE,  
BOTA DEZ!

## FONTES:

- Capa - <https://www.tudodesenhos.com/uploads/images/18581/monica-no-folclore.png> - ACESSO DIA: 02/08/2021;
- 1 - [https://oespacoeducar.com.br/wp-content/uploads/2021/01/CALEND%3%81RIOS-2021-TURMA-DA-M%3%94NICA-WWW.OESPACOEDUCAR.COM\\_BR-07.jpg](https://oespacoeducar.com.br/wp-content/uploads/2021/01/CALEND%3%81RIOS-2021-TURMA-DA-M%3%94NICA-WWW.OESPACOEDUCAR.COM_BR-07.jpg) - ACESSO: 02/08/2021;
- 2 - <https://www.elo7.com.br/atividades-dia-dos-pais-ou-dia-da-familia-ed-infantil/dp/16BF91E> - ACESSO: 02/08/2021;
- 2 - [https://www.youtube.com/watch?v=Qkf67N\\_7maU](https://www.youtube.com/watch?v=Qkf67N_7maU) - ACESSO: 02/08/2021;
- 3 - <https://onlinecursosgratuitos.com/50-atividades-do-dia-do-estudante-para-imprimir-educacao-infantil/> - ACESSO: 02/08/2021;
- 4 - <http://ensinoja.com/atividades-para-o-dia-dos-pais-educacao-infantil/atividade-dia-dos-pais-infantil/> - ACESSO: 02/08/2021;
- 5 - <http://3.bp.blogspot.com/-Cj2H1abmGIM/Tb8HrTaIlGI/AAAAAAAAAgkg/rE3LQx77YFA/s1600/LETRA+G.png> - Acesso: 02/08/21;
- 6 - <https://www.todamateria.com.br/brincadeiras-folcloricas/> - ACESSO DIA: 02/08/21;
- 7 - [https://4.bp.blogspot.com/-b0o1ky5lzJw/VPNDao\\_mzrI/AAAAAAAAAZZA/kV31MPtzcPg/s1600/QUEM%2BSOU.png](https://4.bp.blogspot.com/-b0o1ky5lzJw/VPNDao_mzrI/AAAAAAAAAZZA/kV31MPtzcPg/s1600/QUEM%2BSOU.png) - Acesso: 02/08/21;
- 8 - <https://www.aartedeensinareaprender.com/2017/05/atividades-pronta-numeral-7.html> - ACESSO DIA: 02/08/2021;
- 9 - <https://br.pinterest.com/pin/435652963935590667/> - ACESSO DIA: 02/08/2021;
- 10 - <https://www.educacaoetransformacao.com.br/wp-content/uploads/2021/06/textos-informativos-olimpiadas-para-imprimir-5.jpg> - ACESSO: 02/08/2021;
- 10 - <https://www.soescola.com/wp-content/uploads/2021/07/Atividade-Pinte-os-Aneis-Olimpicos.jpg> - ACESSO DIA: 02/08/2021;
- 11 - <https://br.pinterest.com/pin/617908011357053667/> - ACESSO: 02/08/2021;
- 12 - <https://www.escolameucaminhar.com.br/blog/2020/02/13/a-importancia-do-folclore-na-educacao-infantil/> - ACESSO: 02/08/2021;
- 12 - <https://simoefilhoonline.com.br/prefeitura-de-simoefilho-faz-programacao-para-comemorar-o-dia-do-folclore/> - ACESSO: 02/08/2021;
- 12 - <https://www.youtube.com/watch?v=rfeSFfv57-o> - ACESSO: 02/08/2021;
- 13 - <http://alfabetizandocomunicaeturma.blogspot.com/search/label/Folclore> - ACESSO: 02/08/2021;
- 13 - <https://www.youtube.com/watch?v=1Oluc3iLFi4> E [https://www.youtube.com/watch?v=C5snkv4gV\\_M](https://www.youtube.com/watch?v=C5snkv4gV_M) - ACESSO: 02/08/2021;
- 14 - <https://www.todamateria.com.br/jogos-populares/> - ACESSO: 02/08/2021;
- 15 - <https://www.todamateria.com.br/trava-linguas-infantis-faceis-e-dificeis/> - ACESSO: 02/08/2021;
- 15 - <https://soloinfantil.com/educacao/trava-linguas/> - ACESSO: 02/08/2021;
- 16 - <https://www.todamateria.com.br/cantigas-de-roda/> - ACESSO: 02/08/2021;