

E.M.CRIANÇA FELIZ “Prof.ª VITÓRIA EVANY MIGUEL CORDEIRO”

## ATIVIDADES REMOTAS – 9



NOME:

Prof.ª NANCY APARECIDA RIBEIRO DE LIMA MARTINS      FASE: I - TURMA: B

PERÍODO DAS ATIVIDADES: 09/08 A 27/08/2021

DATA DE DEVOLUÇÃO: 30/08/2021

Fonte da imagem: <http://www.dicasmiudas.com.br/passeando-pela-nossa-cultura-lendas-e-mitos-do-folclore/>

# ROTEIRO DAS ATIVIDADES

ATIVIDADE 01 (09/08) – COLAR AS FIGURAS DE ACORDO COM AS VOGAIS. ( SEGUE VÍDEO NO WHATSAAP)

ATIVIDADE 02 (10/08) –JOGO DA MEMÓRIA /FORMAÇÃO DE PALAVRAS COM AS VOGAIS.

ATIVIDADE 03 (11/08) – COLAR NOS BALÕES AS PALAVINHAS CERTAS: OI, AU,AI EI.

ATIVIDADE 04 (12/08) – RECORTAR OS NÚMEROS E COLAR DE ACORDO COM A QUANTIDADE DE CADA PERSONAGEM FOLCLÓRICO.

ATIVIDADE 05 (13/08) – COLAR AS CENAS QUE MONSTRAM DO QUE VOCÊ GOSTA DE BRINCAR.

ATIVIDADE 06 (14/08) – LEITURA DE PARLENDAS. (SEGUE VÍDEO DE PARLENDAS NO WHATSAAP).

ATIVIDADE 07 (16/08) – COLAR AS PARTES QUE FORMAM AS PALAVRAS DE ACORDO COM A FIGURA INDICADA.

ATIVIDADE 08 (17/08) – PARLENDA – A GALINHA DO VIZINHO- RECORTAR E COLAR A QUANTIDADE DE OVOS.

ATIVIDADE 09 (18/08) – ESCREVER OS NÚMEROS COBRINDO O PONTILHADO.

ATIVIDADE 10 (19/08) – RODA DA CONVERSA: MAMÃE OU PAPAÍ CONTAR A SEU FILHO (A) AS BRINCADEIRAS QUE FAZIAM PARTE E QUE MAIS GOSTAVAM NA INFÂNCIA.

ATIVIDADE 11 (20/08) – JOGO DA MEMÓRIA DO FOLCLORE. ESCRITA DO NOME DA SEREIA IARA.

ATIVIDADE 12 (23/08) – 22 DE AGOSTO DIA DO FOLCLORE. LEITURA DE ALGUMAS LENDAS FOLCLÓRICA BRASILEIRA. (SEGUE VÍDEO NO WHATSAAP)

ATIVIDADE 13 (24/08) – BRINCANDO DE FAZ DE CONTA – DESENHAR O QUE SE PEDE NO CENÁRIO.

ATIVIDADE 14 (25/08) – RECORTAR E COLAR OS NÚMEROS DE ACORDO COM A QUANTIDADE DE DEDINHOS.

ATIVIDADE 15 (26/08) – FAZENDO PETECA COM A AJUDA DE UM RESPONSÁVEL (SEGUE MATERIAL COM A APOSTILA).

ATIVIDADE 16 (27/08) – BRINCADEIRA- PASSA ANEL.

CULINÁRIA- CURAL DE MILHO

**OBS:** -OS VÍDEOS DE ALGUMAS ATIVIDADES SERÃO MANDADOS POR WHATSAAP.



DATA: 09/08

**COLAR**



**AS IMAGENS DE ACORDO COM LETRA INICIAL.**

**A**



E





O



U






RECORTAR





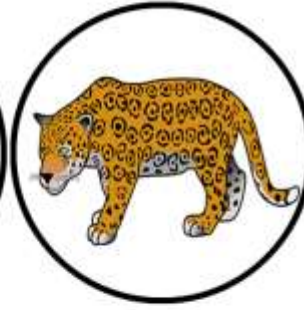


www.aartedeensinareaprender.com

FONTE PARA ADAPTAÇÃO: <https://www.aartedeensinareaprender.com/2016/03/jogo-das-vogais.html>





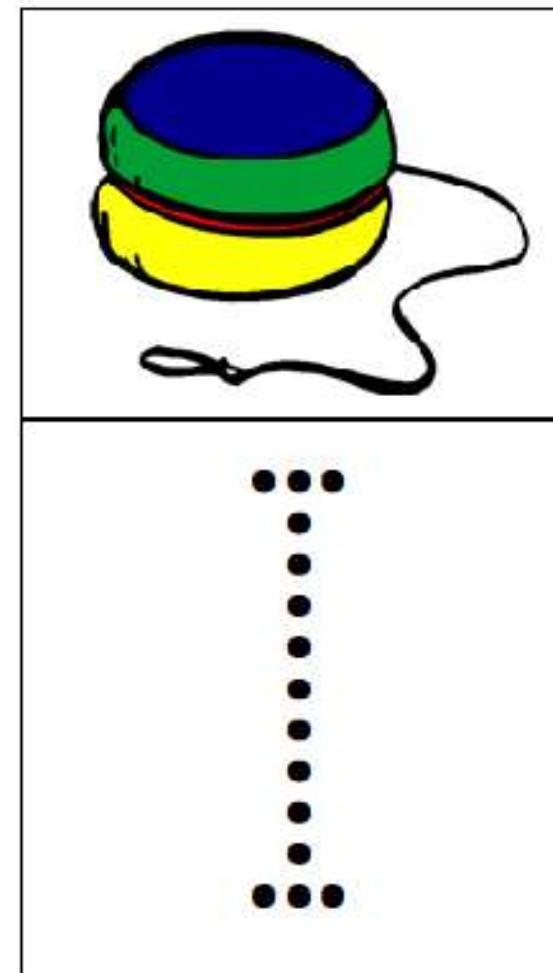












VAMOS COBRIR O PONTILHADO DA LETRA INICIAL DE CADA DESENHO.

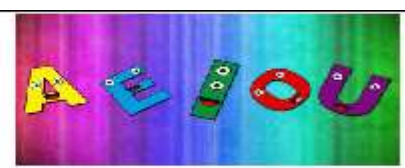


FONTE ADAPTAÇÃO: SOFTWARE BOARDMAKER -MAYER JOHNSON- Clik Tecnologia assistiva  
Fonte imagem: <https://br.pinterest.com/pin/31173422412517425/>  
Fonte imagem: <https://br.pinterest.com/pin/517773288413142638/>  
Fonte imagem: <https://galeria.colorir.com/jogos/yoyo-pintado-por-yoyo-288006.html>



Fonte imagem: [https://br.freepik.com/vetores-premium/desenho-de-ovelha-feliz\\_2331617.htm](https://br.freepik.com/vetores-premium/desenho-de-ovelha-feliz_2331617.htm)  
Fonte imagem: <https://www.pinterest.se/pin/430304939392332391/>

**SUGESTÃO: ANTES DE EXECUTAR AS ATIVIDADES DE HOJE, ASSISTIR AO VÍDEO A E I O U - CRIANÇAS INTELIGENTES. DISPONÍVEL NO YOUTUBE**






Vídeo disponível em: <https://www.youtube.com/watch?v=UBDZyAuFjDY>



# E.M.CRIANÇA FELIZ “Prof.ª VITÓRIA EVANY MIGUEL CORDEIRO”


DATA: 10/08

AS VOGAIS FORMAM PALAVRINHAS QUANDO SE JUNTAM  
Aa Bb Cc Dd Ee Ff ABC  
VAMOS FAZER O JOGO DA MEMÓRIA DAS PALAVRINHAS COM VOGAIS?



# E.M.CRIANÇA FELIZ “Prof.ª VITÓRIA EVANY MIGUEL CORDEIRO”

DATA: 11/08





RECORTAR



**Sugestão:** Após fazer a atividade para conhecer melhor a Turma da Mônica assistir o clipe: Música da Mônica. Disponível no Youtube.



Vídeo disponível em: <https://www.youtube.com/watch?v=qk7coRh6gC8>

# E.M.CRIANÇA FELIZ “Prof.ª VITÓRIA EVANY MIGUEL CORDEIRO”

FOLCLORE BRASILEIRO  
VAMOS CONTAR...

VAMOS RECORTAR E COLAR AS QUANTIDADES CORRESPONDENTES AOS NÚMEROS.

DATA: 12/08

1			
2			
3			



RECORTAR



# E.M.CRIANÇA FELIZ “Prof.ª VITÓRIA EVANY MIGUEL CORDEIRO”

DATA: 13/08

COLE AS FIGURAS QUE MOSTRAM COMO VOCÊ GOSTA DE BRINCAR.



# RECORTAR





DATA: 14/08

HORA DA LEITURA DAS PARLENDAS



HOJE É DOMINGO, PEDE CACHIMBO.  
O CACHIMBO É DE OURO, BATE NO TOURO.  
O TOURO É VALENTE, BATE NA GENTE.  
A GENTE É FRACO, CAI NO BURACO.

O BURACO É FUNDO,  
ACABOU-SE O MUNDO.



IDEIA PRÁTICA PARA  
**PROFESSORAS**  
de Educação Infantil



**FUI PASSAR  
NA PINGUELINHA,  
CHINELINHO CAIU DO PÉ.  
OS PEIXINHOS RECLAMARAM:  
QUE CHEIRINHO DE CHULÉ!**

**JANELA,  
JANELINHA  
PORTA,  
CAMPAINHA  
DING**







**UNI DUNI TÊ**

**SALAMÊ MINGÜÊ**


**O SORVETE COLORÊ**

**O ESCOLHIDO FOI VOCÊ, 1, 2, 3.**

# E.M.CRIANÇA FELIZ “Prof.ª VITÓRIA EVANY MIGUEL CORDEIRO”

DATA: 16/08

PINTE A ÁRVORE QUE ESTÁ NO LADO ONDE O CURUPIRA FOI SEGUINDO AS SUAS PEGADAS.



E.M.CRIANÇA FELIZ “Prof.ª VITÓRIA EVANY MIGUEL CORDEIRO”

DATA: 17/08

LEIA E CANTE A PARLENDA A GALINHA DO VIZINHO:

A GALINHA DO VIZINHO

BOTA OVO AMARELINHO

BOTA 1 UM 

BOTA 2 DOIS 

BOTA 3 TRÊS 

BOTA 4 QUATRO 

BOTA 5 CINCO 


BOTA 6 SEIS 

BOTA 7 SETE 

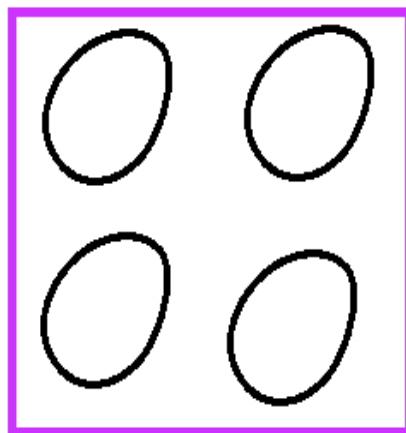





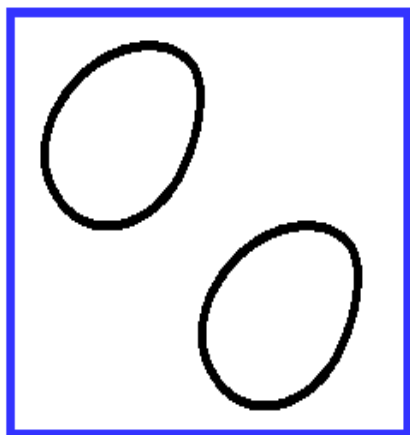
BOTA 8 OITO 

BOTA 9 NOVE 

BOTA 10 DEZ 



RECORTE E COLE O NÚMERO CORRESPONDENTE A QUANTIDADE DE OVOS



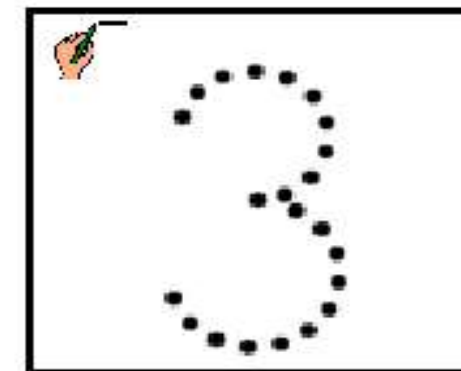
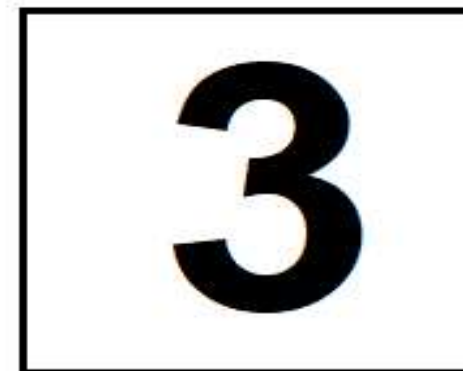

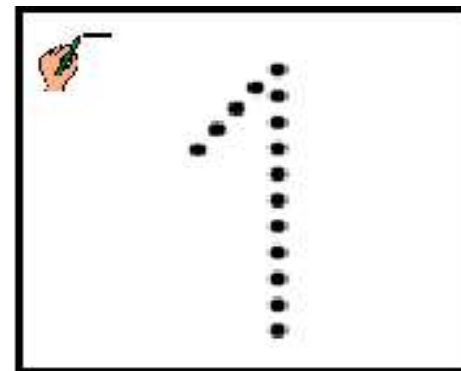
RECORTAR



# E.M.CRIANÇA FELIZ “Prof.ª VITÓRIA EVANY MIGUEL CORDEIRO”

DATA: 18/08

ESCREVA OS NÚMEROS SEGUINDO O PONTILHADO





# E.M.CRIANÇA FELIZ “Prof.ª VITÓRIA EVANY MIGUEL CORDEIRO”

DATA: 19/08



## RODA DA CONVERSA

- MAMÃE OU PAPAI QUE TAL RECORDAR SUA INFÂNCIA E CONTAR AO SEU FILHO (A) QUAIS AS BRINCADEIRAS QUE FAZIAM PARTE DE SUA INFÂNCIA?

REPRESENTE DESENHANDO A SUA BRINCADEIRA PREFERIDA NA SUA INFÂNCIA

DATA: 20/08

## JOGO DA MEMÓRIA DO FOLCLORE







**MULA SEM CABEÇA**



**MULA SEM CABEÇA**



**LOBISOMEM**



**LOBISOMEM**



**CURUPIRA**



**CURUPIRA**



**BOTO COR DE ROSA**



**BOTO COR DE ROSA**

DATA: 23/08

*22 de Agosto*  
*Dia do Folclore*



Folclore brasileiro



# *Algumas Lendas e Mitos Folclóricos*



## SACI-PERERÊ

O SACI-PERERÊ UM MENINO TRAVESSO QUE GOSTA DE BRINCAR, MAS QUANDO A FLORESTA ESTÁ EM PERIGO, ELE AGE COM RAPIDEZ PARA SALVÁ-LA. PULANDO EM UMA PERNA SÓ, MAS MUITO ÁGIL, ELE CONSEGUE ESTAR RAPIDAMENTE EM TODOS OS CANTOS DA FLORESTA. É O DIVERTIDO PERSONAGEM DO FOLCLORE BRASILEIRO.



## IARA

A IARA É UMA SEREIA MUITO VAIDOSA. ELA ADORA CANTAR E SEU CANTO HIPNOTIZA OS MALDOSOS. ELA TAMBÉM TRAZ PLANTAS E ALGAS DO FUNDO DO RIO PARA CURAR OS ANIMAIS DE ENFERMIDADES. É A DOCE ENCANTADORA SEREIA DO FOLCLORE BRASILEIRO.



### CURUPIRA

O CURUPIRA É O PROTETOR DA NATUREZA. O CURUPIRA TEM OS PÉS VIRADOS PARA TRÁS, E ESTÁ SEMPRE VIGIANDO A FLORESTA PARA ESPANTAR OS MALDOSOS QUE TENTAM DESTRUÍ-LA. É O ASTUTO PERSONAGEM DO FOLCLORE BRASILEIRO.



### MULA SEM CABEÇA

A MULA SEM CABEÇA É UM ILUSTRE PERSONAGEM DO NOSSO FOLCLORE. COM FOGO NO LUGAR DA CABEÇA, ELA VIVE LÁ NA FAZENDINHA, JUNTO COM CAVALOS, GALINHAS E VAQUINHAS, AO LADO DA IGREJINHA, E TODOS OS DIAS SAI PARA PASSAR NA FLORESTA E BRINCAR COM OS OUTROS ANIMAIS. ELA ESTÁ SEMPRE ALERTA, AJUDANDO A EVITAR AS QUEIMADAS NA MATA. É A SIMPATICA MULINHA DO FOLCLORE BRASILEIRO.



### LOBISOMEM

O LOBISOMEM É UM HOMEM QUE TRABALHA DE DIA, E DE NOITE SE TRANSFORMA EM UM SIMPÁTICO LOBO. ELE VIVE NO INTERIOR DO PAÍS, E NAS NOITES DE LUA CHEIA GOSTA DE UIVAR NO TOPO DA MONTANHA, ANTES DE ENCONTRAR OS ANIMAIS DA FLORESTA PARA CONTAR HISTÓRIAS DO NOSSO BRASIL. É HOMEM LOBO CONTADOR DE HISTÓRIAS DO FOLCLORE BRASILEIRO.



### BOTO-COR-DE-ROSA

O BOTO-COR-DE-ROSA É UM SIMPÁTICO E GENTIL PERSONAGEM DO FOLCLORE BRASILEIRO. ELE DESFILA SUA BELEZA NAS ÁGUAS DO AMAZONAS, E POR LÁ, DÁ SALTOS E PIRUETAS NA ÁGUA, E COSTUMA DAR UMA FORCINHA PARA O AMOR, UNINDO OS ANIMAIS DA FLORESTA. CLIQUE PARA ASSISTIR OS VIDEOS DA MÚSICA E A LENDA DO BOTO-COR-DE-ROSA.





### BOITATÁ

O BOITATÁ É A COBRINHA MAIS SIMPÁTICA DO NOSSO FOLCLORE. OS ANIMAIS NUNCA SABEM POR ONDE ELA SE ESCONDE. ELA VIVE RASTEJANDO PELA FLORESTA COM UMA LABAREDA DE FOGO QUE ENVOLVE TODO SEU CORPO, E ILUMINA TUDO POR ONDE PASSA. É A LIGEIRA COBRA DO FOLCLORE BRASILEIRO.

## E.M.CRIANÇA FELIZ “Prof.ª VITÓRIA EVANY MIGUEL CORDEIRO”

DATA: 24/08

-Que tal usar a sua imaginação? Imagine que você está nesse cenário abaixo passeando. Desenhe “do seu jeito” **você** “nesse passeio, use sua criatividade.



# E.M.CRIANÇA FELIZ “Prof.ª VITÓRIA EVANY MIGUEL CORDEIRO”

DATA: 25/08

✂️ 🖍️ 123 = ❓

RECORTAR E COLAR OS NÚMEROS DE ACORDO COM A QUANTIDADE









RECORTAR



# E.M.CRIANÇA FELIZ “Prof.ª VITÓRIA EVANY MIGUEL CORDEIRO”

DATA: 26/08

## Como fazer uma Peteca

### Material necessário:

Quadrado de TNT (tecido não tecido)

Jornal para fazer o recheio

Barbante para fechar o TNT

### Modo de fazer:

Colocar o jornal no centro do TNT

Fazer uma trouxinha e amarrar com a tira de TNT



01



02



03



04

# E.M.CRIANÇA FELIZ “Prof.ª VITÓRIA EVANY MIGUEL CORDEIRO”

DATA: 27/08



## PASSA ANEL

AS CRIANÇAS SENTAM LADO A LADO E ESCOLHEM ALGUÉM PARA SER O PASSADOR, QUE ESCONDERÁ UM ANEL NA PALMA DAS MÃOS. TODOS DEVEM JUNTAR AS MÃOS COMO SE ESTIVESSEM ORANDO, O PASSADOR PASSARÁ AS MÃOS NAS MÃOS DE TODAS AS CRIANÇAS E DEIXARÁ O ANEL EM UMA DELAS. A CRIANÇA QUE GANHOU O ANEL DEVE O MANTER ESCONDIDO E EM SEGREDO. O PASSADOR ESCOLHERÁ OUTRA CRIANÇA E PERGUNTARÁ COM QUEM ESTÁ O ANEL, SE ELA ACERTAR SERÁ O NOVO PASSADOR, SE ERRAR SAIRÁ DO JOGO E O PASSADOR PERGUNTARÁ PARA OUTRA CRIANÇA ATÉ ALGUÉM ACERTAR.