

E.M. CRIANÇA FELIZ “PROF^a VITÓRIA EVANY MIGUEL
CORDEIRO”

FASE I-C

Prof.^a SIMONE APARECIDA DE OLIVEIRA

ATIVIDADES REMOTAS – 9



NOME:

PERIODO DAS ATIVIDADES: 09/08/2021 à 27/08/2021

DATA DE DEVOLUÇÃO: 30/08/2021

E.M. "CRIANÇA FELIZ"

DATA:09/08/2021

NOME:



PESQUISAR



NOME DO PAPAÍ:

ONDE TRABALHA:

O QUE ELE GOSTA DE FAZER:

O QUE NÃO GOSTA DE FAZER:

O TIME QUE TORCE:

TELEFONE DO PAPAÍ:

COR DO OLHOS:

COR DOS CABELOS:


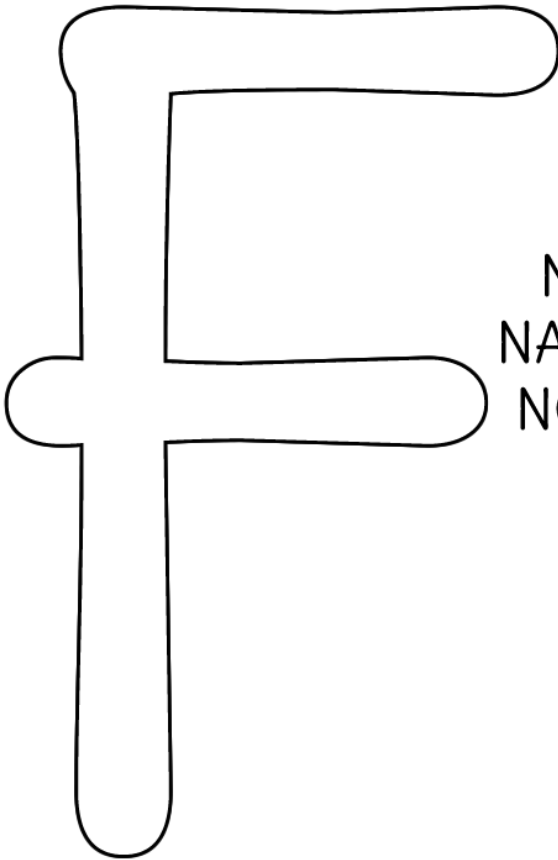


E.M. "CRIANÇA FELIZ"


DATA:10/08/2021

NOME:

- 1- FAÇA O CONTO RNO DA LETRA F COM TINTA A DEDO, E CIRCULE TODAS AS LETRAS F DO TEXTO.



ESTÁ NA FOCA
NA FAROFA E NO FEIJÃO
NA FOGUEIRA E NA FUMAÇA
NO FOGUETE E NO FOGÃO.



FOGUETE

- 2- MOSTRE QUE VOCÊ APRENDEU:



E.M. "CRIANÇA FELIZ"

DATA:11/08/2021

NOME:

BRINCADEIRA DO EQUILÍBRIO

NÓS VAMOS PRECISAR DE FITA CREPE OU DUREX, UM LIVRO OU PRATO DE PLÁSTICO. PRIMEIRO FAÇA UMA LINHA RETA, OU EM ZIGUE ZAGUE COM A FITA CREPE OU DUREX NO CHÃO, DEPOIS PEGUE O LIVRO E COLOQUE EM CIMA DA CABEÇA DA CRIANÇA E PEÇA PARA ELA ANDAR SOBRE A LINHA RETA SEM DERRUBAR O LIVRO OU O PRATO DA CABEÇA.



AGORA É SÓ APROVEITAR A BRINCADEIRA COM SUA FAMÍLIA, E NÃO SE ESQUEÇA DE REGISTRAR EM FOTOS OU VIDEOS E MANDAR PARA A PROFESSORA .




TIRE UMA FOTO DA ATIVIDADE, PARA REGISTRO DE FREQUÊNCIA!


E.M. "CRIANÇA FELIZ"

DATA:12/08/2021

NOME:

COLANDO AS PALAVRAS

 RECORTE AS PALAVRAS QUE COMEÇAM COM A PRIMEIRA LETRA DA PALAVRA "FORMIGUINHA" E COLE-AS DENTRO DA LETRA ABAIXO.



E.M. "CRIANÇA FELIZ"

DATA:13/08/2021

NOME:

1- PINTE AS GOTAS DA CHUVA DE ACORDO COM O NÚMERO INDICADO.

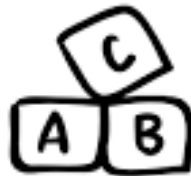


E.M. "CRIANÇA FELIZ"

DATA:14/08/2021

NOME:

- 1- FAÇA O CONTORNO DA LETRA **G** COM TINTA A DEDO, E CIRCULE TODAS AS LETRAS **G** DO TEXTO.

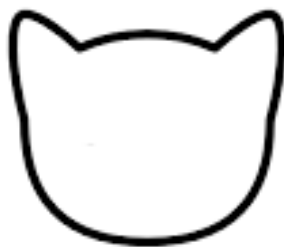


ESTÁ NO GATO
NA GAIVOTA E NA GIRAFÁ
NO GELO E GIRA-GIRA
NA GAIOLA E NA GARRAFA.



GATO

- 2- MOSTRE QUE VOCÊ APRENDEU:

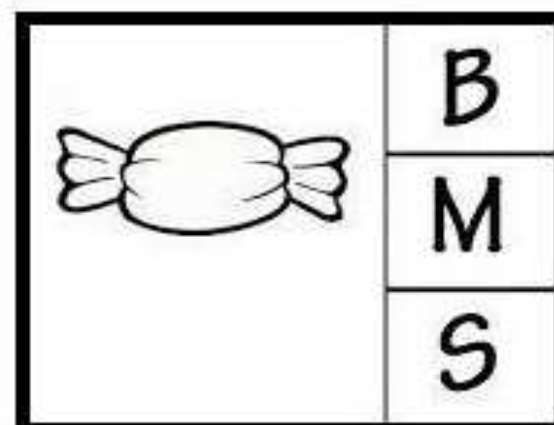




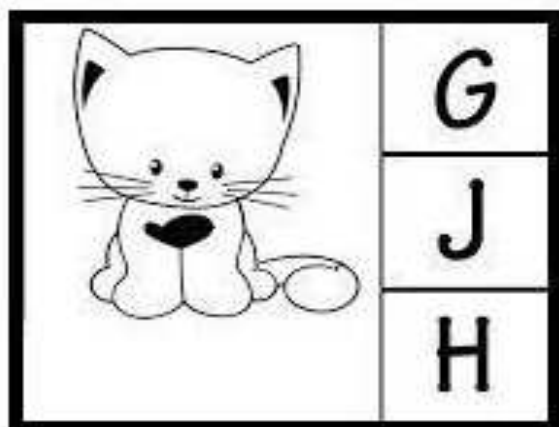


E.M. "CRIANÇA FELIZ"

DATA:16/08/2021

NOME:

PINTE A LETRA INICIAL:



E.M. "CRIANÇA FELIZ"

DATA:17/08/2021

NOME:

BRINCADEIRA BOLINHAS DE SABÃO

VAMOS PRECISAR

- 200ML DE ÁGUA
- 1 COPO OU CANECA
- 1 COLHER DE SOPA DE DETERGENTE
- 1 COLHER DE CHÁ DE AÇÚCAR



TIRE UMA FOTO DA ATIVIDADE, PARA REGISTRO DE FREQUÊNCIA!

MODO DE FAZER

ENCHER O COPO COM 200ML DE ÁGUA, COLOCAR UMA COLHER DE CHÁ DE AÇÚCAR E MEXER A DILUIR O AÇÚCAR, ADICIONE O DETERGENTE E MEXA NOVAMENTE E ESTÁ PRONTA A NOSSA BOLINHAS DE SABÃO . NÃO SE ESQUEÇA DE REGISTRAR A BRINCADEIRA E MANDAR PARA A PROFESSORA.

BOA DIVERSÃO!!!

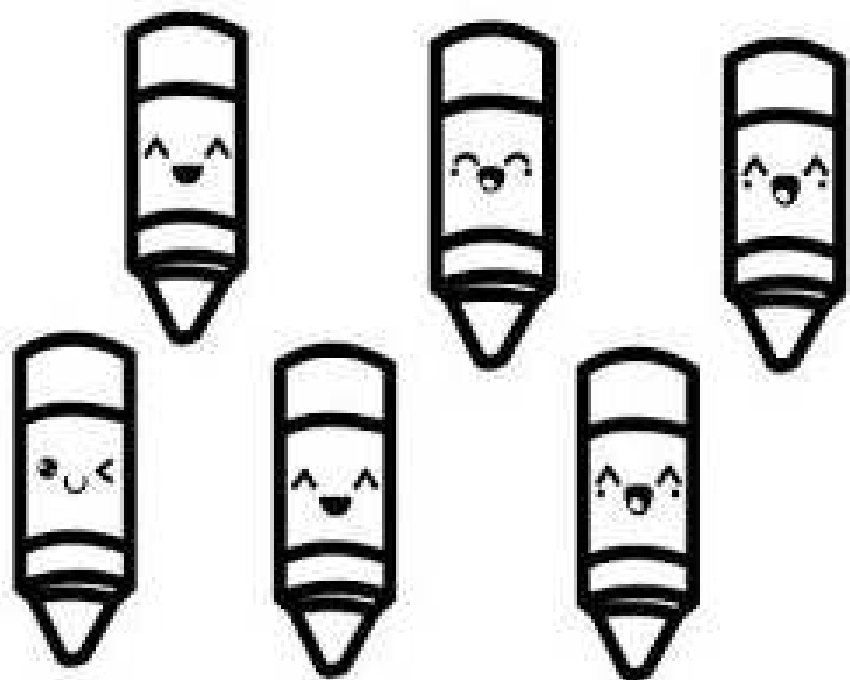



E.M. "CRIANÇA FELIZ"


DATA:18/08/2021

NOME:

AMIGUINHO (A), VAMOS APRENDER O NUMERAL 6?



CUBRA O TRACEJADO DO NUMERAL:



E.M. "CRIANÇA FELIZ"

DATA: 19/08/2021

NOME:

- 1- PROCURE E PINTE COM SUA COR FAVORITA, TODAS AS LETRAS G QUE ENCONTRAR E DEIXE A GIRAFA BEM COLORIDA.





E.M. "CRIANÇA FELIZ"

DATA:20/08/2021

NOME:

PINTE RECORTE E COLE AS FORMAS GEOMETRICAS FORMANDO UM LINDO GATO. NÃO ESQUEÇA DE DESENHAR OS DETALHES.



E.M. "CRIANÇA FELIZ"

DATA:20/08/2021

NOME:

- 1- MONTE ABAIXO COM AS FOMAS GEOMETRICAS O SEU GATO CONFORME O MODELO.

E.M."CRIANÇA FELIZ"

DATA:23/08/2021

NOME:

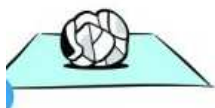
BRINCADEIRA DA PETECA

PARA FAZER UMA PETECA BEM LEGAL E BRINCAR COM OS AMIGOS, VC VAI PRECISAR SEPARAR O MATERIAL: UM PEDAÇO DE TNT EM FORMATO DE QUADRADO, PENAS, BARBANTE (ENVIADO JUNTO COM A APOSTILA) JORNAL E UMA SACOLINHA PLASTICA.

1 PASSO: FAÇA UMA BOLA COM O JORNAL E VISTA COM A SACOLINHA PLÁSTICA PARA FICAR BEM FIRME.



2 PASSO: COLOQUE A BOLINHA EM CIMA DO PEDAÇO DE TNT E FORME UM SAQUINHO.



3 PASSO: ANTES DE FECHAR O SAQUINHO, COLOQUE AS PENAS, MAS NÃO DEIXE MUITO SOLTAS, PARA NÃO CAIREM.



4 PASSO: AMARRE O SAQUINHO COM AS PENAS, USANDO O BARBANTE . AMARRE BEM FIRME PARA AS PENAS NÃO CAIREM



5 PASSO: AGORA SUA PETECA ESTÁ PRONTA. CHAME QUANTOS AMIGOS QUISER E COMECE A BRINCADEIRA, NÃO SE ESQUEÇA DE REGISTRAR E MANDAR PARA A PROFESSORA.




BOA DIVERSÃO !!!

E.M. "CRIANÇA FELIZ"


DATA:24/08/2021

NOME:


NÚMERO SEIS - *Seis*



PINTE SEIS BOLINHOS DE MORANGO:



VAMOS PRATICAR A ESCRITA DO NÚMERO 6?



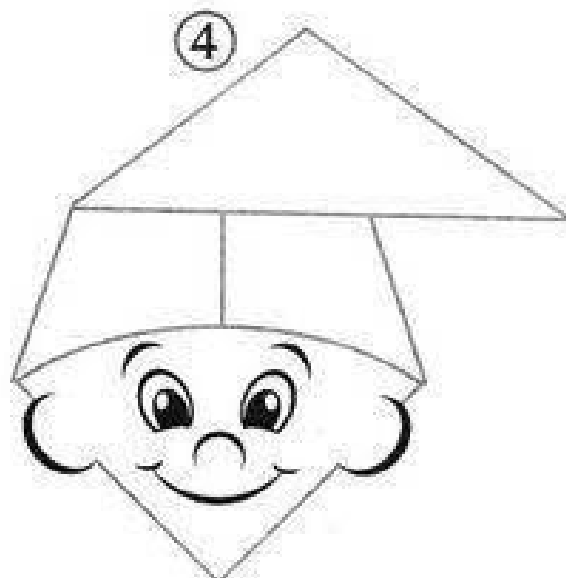
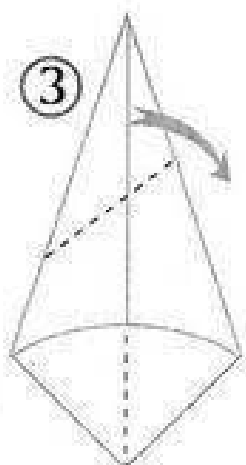
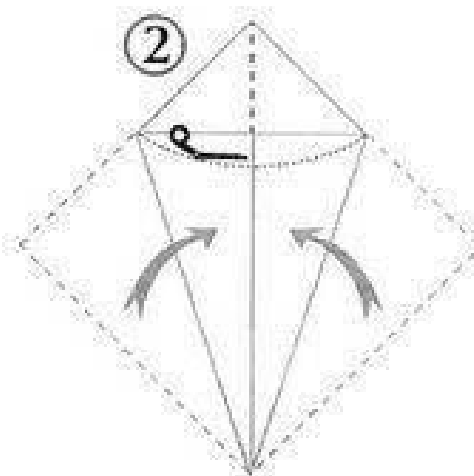
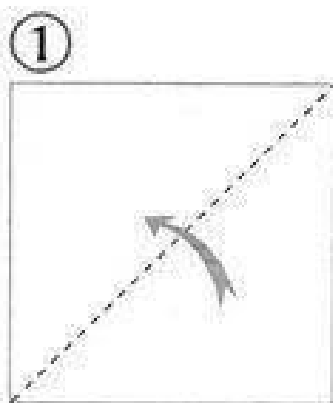
E.M. "CRIANÇA FELIZ"

DATA:25/08/2021

NOME:

VAMOS FAZER A DOBRADURA DO SACI

SIGA OS PASSOS ABAIXO:



AGORA É SÓ PINTAR, COLAR NUMA FOLHA

E.M. "CRIANÇA FELIZ"

DATA:25/08/2021

NOME:

1- COLE O SEU SACI EM DOBRADURA AQUI ABAIXO:

E.M. "CRIANÇA FELIZ"

DATA:26/08/2021

NOME:



VAMOS CONTAR OS PERSONAGENS DO FOLCLORE!



E.M. "CRIANÇA FELIZ"

DATA:27/08/2021

NOME:




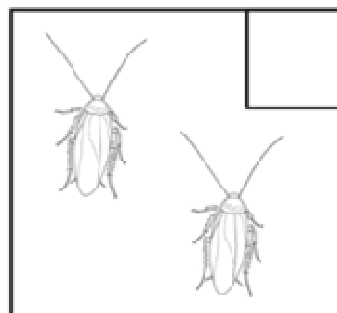

A CUCA ESTÁ FAZENDO UMA POÇÃO. ELA TEM TODA A RECEITA, MAS PRECISA CONTAR OS INGREDIENTES.



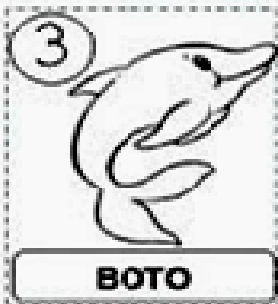
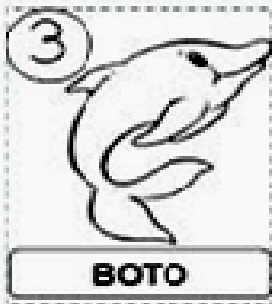



Poção de Beleza

- 3 aranhas
- 2 baratas
- 4 morcegos
- 1 frasco de perfume
- 2 flores

AJUDE A CUCA A CONTAR OS INGREDIENTES, E COMPLETE QUANDO ESTIVER FALTANDO.



JOGO DA MEMÓRIA :



Roteiro das atividades

Para os dias a seguir:

09/08/2021: Vamos fazer uma pesquisa com o papai, cole uma foto do papai e escreva com a ajuda do papai o que está pedindo na atividade.

10/08/2021: Aprendendo a letra F, contorne com tinta guache a dedo, circule todas as letras F do texto e escreva a letra F dentro do fogo.

11/08/2021: Brincadeira do Equilíbrio: vamos fazer uma reta ou zigue- zague no chão e colocar um livro ou um prato de plástico sobre a cabeça e não deixe cair.

12/08/2021: Cole todas as palavras com as imagens que começa com a letra F, dentro da letra F em destaque.

13/08/2021: Pinte as gotas de chuva de acordo com o número pedido dentro da nuvem.

14/08/2021: Contorne a letra G com tinta a dedo, circule todas as letras G no texto e escreva a letra G dentro da cabeça do gato.

16/08/2021: Pinte a letra inicial dos desenhos em destaque.

17/08/2021: Vamos brincar de Bolinha de Sabão, siga a receita e se divirta com sua família.

18/08/2021: vamos contornar o número 6 e treiná-lo.

19/08/2021: Encontre todas as letras G e pinte bem bonito a Girafa.

20/08/2021: Vamos pintar as formas geométricas recortá-las e montar o gato na folha em branco da apostila, não se esquecendo de fazer os detalhes do gato.

23/08/2021: Hora da brincadeira, vamos confeccionar uma peteca e depois chamar os amigos para brincar.

24/08/2021: Vamos pintar 6 bolinhos de morango e treinar o número 6.

25/08/2021: Vamos fazer a dobradura do saci e colar na folha extra que veio na apostila.

26/08/2021: Vamos contar os personagens iguais que aparecem no quadro e marcar o número nos quadradinhos em branco abaixo.

27/08/2021: Ajude a Cuca a fazer a sua poção de beleza, leia com a ajuda da mamãe a receita e marque o número dos ingredientes no quadradinho e desenhe o ingrediente que estiver faltando.

Atividade Extra: Pinte os personagens do Folclore depois recorte e brinque com o Jogo da Memória.

Fontes:

As atividades dos dias 09,10,12,13,14,16,18,19,20,24,25,26,27 de Agosto, a atividade extra e o desenho da capa da apostila foram retiradas do Pinterest.

www.escolaeducacao.com.br

www.aartedeaprendereensinar.com

[HTTPS://www.espacoeducar.net](https://www.espacoeducar.net)

[HTTPS://desalas.org](https://desalas.org)

[HTTPS://hotmart.com](https://hotmart.com)

[HTTPS://mungfali.com](https://mungfali.com)

[HTTPS://deysianesensei.blogspot.com](https://deysianesensei.blogspot.com)

[HTTPS://israelakotona.blogspot.com](https://israelakotona.blogspot.com)

[HTTPS://lereaprender.com.br](https://lereaprender.com.br)

www.companheirosdaeducacao.blogspot.com.br

www.alfabetizandocomunicaeturma.blogspot.com

www.viacarreira.com

www.danieducar.com.br

Fontes das atividades de brincadeiras nos dias 11,17 e 23 de agosto.

Brincadeira do Equilíbrio

[HTTPS://www.tempojuntos.com](https://www.tempojuntos.com)

Bolinha de Sabão

[HTTPS://youtu.be/1UdAIdM6 IE](https://youtu.be/1UdAIdM6 IE)

Brincadeira da Peteca

www.cmais.com.br/vilasesamo www.peteca.ueuo.com/peteca_de_pena_historia.html

Leitura dos livros:

“A nuvem que gargalhava colorido”

[HTTPS://youtu.be/B_zGlaQyRg8](https://youtu.be/B_zGlaQyRg8)

“Meu amigo Robô” Projeto Itaú

[HTTPS://youtu.be/EZ-mWBNDBNQ](https://youtu.be/EZ-mWBNDBNQ)

“Quem é o Saci Pererê” Ângela Finzetto

[HTTPS://youtu.be/stVzmw5adZK](https://youtu.be/stVzmw5adZK)

“Quem é o Curupira” Ângela Finzetto

[HTTPS://youtu.be/COZaiWwfPu4](https://youtu.be/COZaiWwfPu4)

