



E.M. “MUNDO ENCANTADO”

ALUNO(A) _____

PROFESSORA: ANA PAULA

FASE I – B

PERÍODO DE 09/08/2021 A 27/08/2021

APOSTILA 9

DATA DA ENTREGA: 10/08/2021

DATA DA DEVOLUTIVA: 30/08/2021

DATA	ATIVIDADE 1	ATIVIDADE 2
09/08	PINTE A LETRA L COM TINTA LARANJA E DEPOIS FAÇA O L DENTRO DAS 3 JUBAS	https://youtu.be/jYufWk-PMLo
10/08	COMPLETE AS SEQUÊNCIAS NUMÉRICAS	
11/08	DIA DO ESTUDANTE PARABÉNS VAMOS CAPRICHAR NA PINTURA	https://youtu.be/ippmfby_pik
12/08	QUANTOS LIVROS TEM?	
13/08	VAMOS TREINAR A LETRA L ENCONTRE FIGURAS QUE COMEÇAM COM L	
14/08	OLHA QUANTA COISA COMEÇA COM A LETRA L COMPLETE AS PALAVRAS, PINTE E DEPOIS QUEM CONSEGUIR COPIE AS PALAVRINHAS	https://youtu.be/fe_zaiilmz0
16/08	PINTE A CUCA DEPOIS RECORTE E TENDE MONTAR NOVAMENTE	
17/08	VEJA AS BRINCADEIRAS FOLCLÓRICAS – PINTE E DEPOIS ESCOLHA UMA PARA BRINCAR COM A FAMÍLIA, NÃO ESQUEÇA DE REGISTRAR COM VÍDEOS OU FOTOS	

18/08	PINTE A LETRA M COM GUACHE MARROM DEPOIS TREINE A LETRA M	
19/08	VAMOS COLORIR O SACI – PERERÊ E DEPOIS COMPLETAR AS LETRINHAS QUE ESTÃO FALTANDO	
20/08	HISTÓRIA DO FOLCLORE	https://youtu.be/clggstgevHo
23/08	VAMOS TREINAR A LETRA M ENCONTRE FIGURAS QUE COMEÇAM COM M	CONTE ATÉ 10 DEPOIS COMPLETE A SEQUÊNCIA NUMÉRICA
24/08	VAMOS COLORIR O BOTO COR DE ROSA. DEPOIS COMPLETE AS LETRINHAS QUE ESTÃO FALTANDO	
25/08	DIA DO SOLDADO	https://youtu.be/oG3lJzn7q-0
26/08	NÚMERO NOVE CONTORNE, PINTE OS 9 RATINHOS, DEPOIS PINTE APENAS NOVE QUADRADINHOS. CIRCULE O NÚMERO NOVE	
27/08	RECORTE OS NÚMEROS E COLE EM CIMA DA QUANTIDADE CORRESPONDENTE, NÃO ESQUEÇA DE CAPRICHAR NO CENÁRIO	

NOME: _____

1- PINTA A LETRA L DE LEÃO COM TINTA LARANJA A DEDO SEGUINDO O CONTORNO DA LETRA.




LEÃO

VAMOS TREINAR?



NOME: _____

COMPLETE
AS SEQUÊNCIAS



0		2		4	
---	--	---	--	---	--



	1		3		5
--	---	--	---	--	---



5		7		9	
---	--	---	--	---	--



	6		8		10
--	---	--	---	--	----



NOME: _____

11 de Agosto Dia do Estudante



NOME: _____

QUANTOS LIVROS TEM:



O MENINO _____

A MENINA _____

NOME: _____


L
LEÃO

1- VAMOS TREINAR A LETRA L:

L				



2- ENCONTRE E PINTE AS FIGURAS INICIADAS PELA LETRA L:



NOME: _____

COMPLETE AS PALAVRAS COM O L FALTOSO E COPIE-AS:



____ ATA



____ AÇO



____ EÃO



____ EITE



____ IXO



____ IVRO



____ OBO



____ ÓTUS



____ UA



____ UVA




____ ÁPIS



____ IMÃO

NOME: _____



NOME: _____

1- PINTE A LETRA M DE MACACO COM TINTA MARRON A DEDO SEGUINDO O CONTORNO DA LETRA.



NOME: _____

ESSAS SÃO ALGUMAS BRINCADEIRAS, DEPOIS DE COLORIR ESCOLHA UMA PARA BRINCAR COM O PAPAÍ E A MAMÃE, NÃO ESQUEÇA DE REGISTRAR COM FOTOS OU VÍDEOS

GUDE




JOGO INFANTIL COM BOLINHAS DE VIDRO.

RODA



BRINCADEIRA QUE CONSISTE NA FORMAÇÃO DE UMA RODA DE CRIANÇAS, UMA AO LADO DA OUTRA, DE MÃOS DADAS, CANTANDO E MOVIMENTANDO-SE EM CÍRCULOS.

AMARELINHA



ESTA É A BRINCADEIRA DE PULAR NUM PÉ SÓ SOBRE CASAS RISCADAS NO CHÃO, MENOS AQUELA EM QUE CAIU A PEDRA. SEU OBJETIVO É CHEGAR AO CÉU.

CORDA




PULAR CORDA É UMA BRINCADEIRA TRADICIONAL QUE ENVOLVE GRANDE ATIVIDADE FÍSICA E COORDENAÇÃO. PODE SER BRINCADA SOZINHA OU COM OUTRAS PESSOAS TRILHANDO.

PIÃO



BRINQUEDO COM UMA PONTA DE FERRO, QUE GIRA ATRAVÉS DE UMA CORDA ENROLADA NELE PRÓPRIO.

JOÃO-BOBO



BRINCADEIRA DE BOLA ENTRE TRÊS CRIANÇAS. O QUE FICAR NO MEIO É O JOÃO-BOBO.

NOME: _____

DIA DO FOLCLORE – 22 DE AGOSTO

NO DIA 22 DE AGOSTO COMEMORAMOS O FOLCLORE BRASILEIRO. FOLCLORE QUER DIZER COSTUMES DE UM POVO: FESTAS, DANÇAS, MÚSICAS, VESTIMENTAS, JOGOS, HISTÓRIAS, LENDAS, BRINCADEIRAS.

OBSERVE ESTES PERSONAGENS DO NOSSO FOLCLORE E PINTE-OS.



IARA



MULA-SEM-CABEÇA



SACI-PERERÊ



NEGRINHO DO PASTOREIRO



CURUPIRA


NOME: _____

MORANGO

M

1- VAMOS TREINAR A LETRA M:

M				


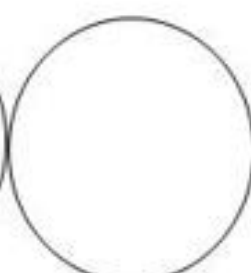



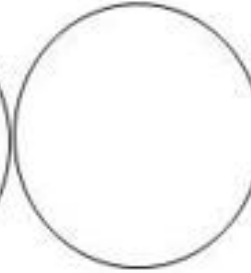
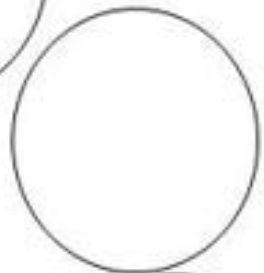


2- ENCONTRE E PINTE AS FIGURAS INICIADAS PELA LETRA M:



NOME: _____

COMPLETE OS NUMERAIS ATÉ O SACI CHEGAR A GARRAFA PARA
PRENDÊ-LO.



NOME: _____



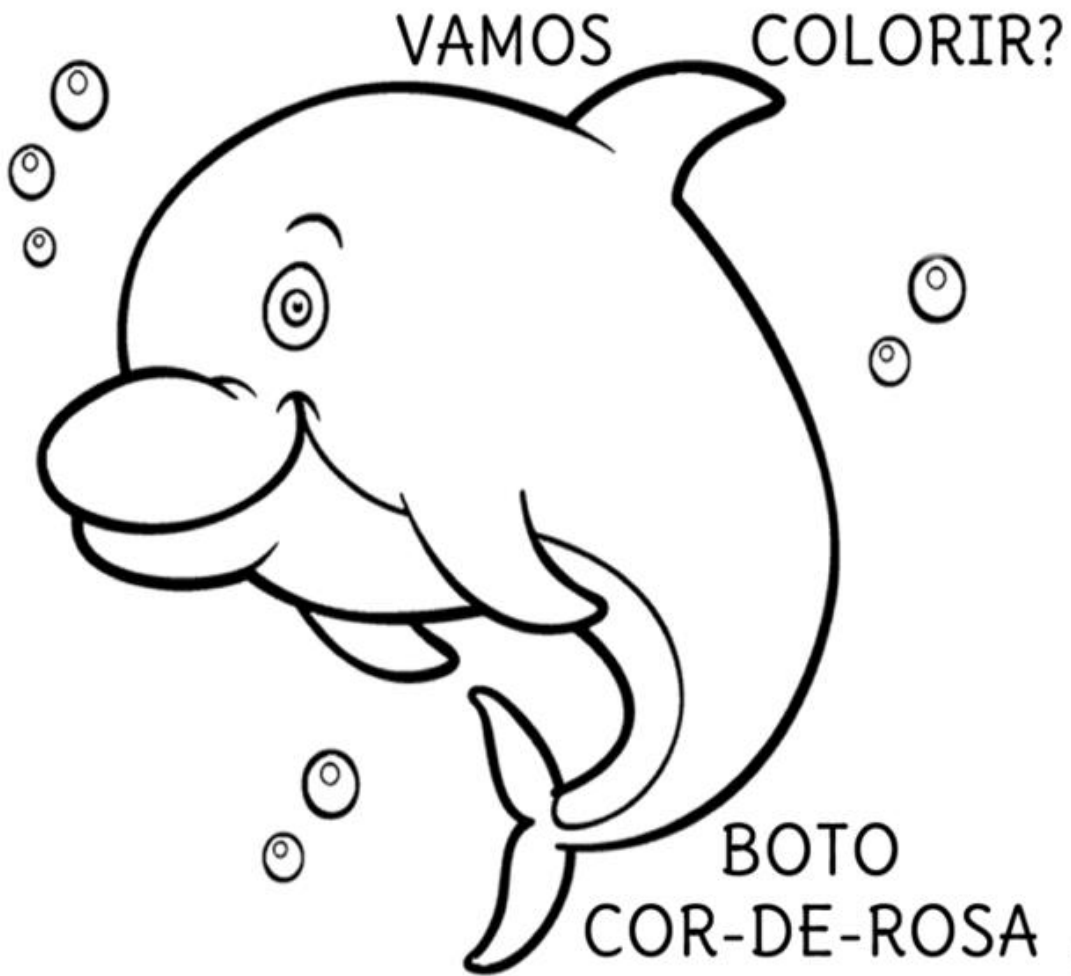
VAMOS
COLORIR?

SACI

COMPLETE O QUADRO COM AS LETRAS FALTOSAS

S		C	
	A		I
	A		

NOME: _____



COMPLETE O QUADRO COM AS LETRAS FALTOSAS

B		T	
	O		O
	O		


VAMOS COLORIR?



25 de Agosto
Dia do Soldado

NOME: _____


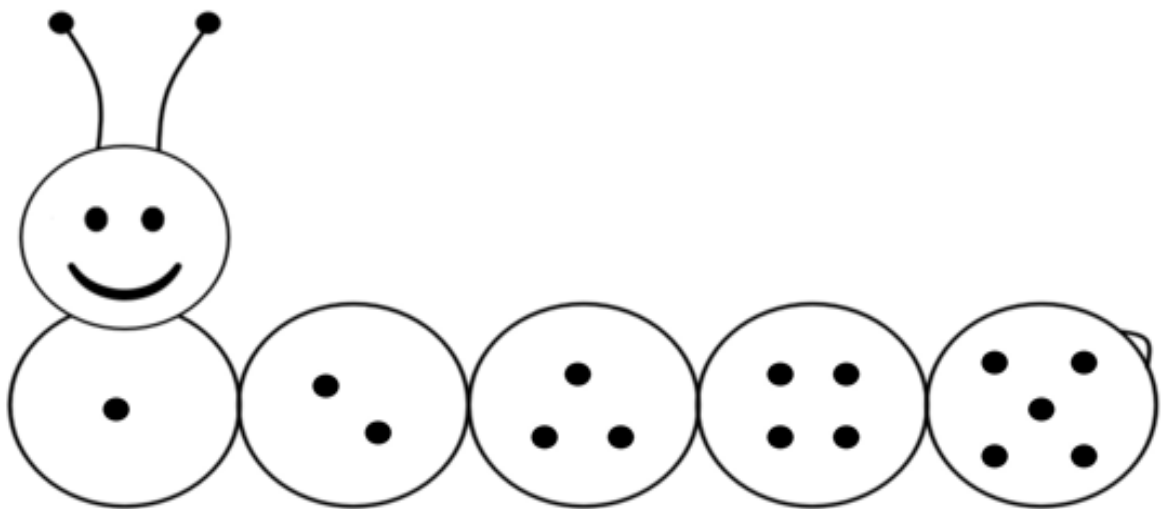
NOME: _____



NOME: _____

VAMOS COMPLETAR A CENTOPEIA?

RECORTE OS NÚMEROS NA SEGUNDA PARTE DA FOLHA, CONTE CADA PARTE DA CENTOPEIA E COLE O NÚMERO QUE CORRESPONDE À QUANTIDADE OBTIDA. TERMINANDO, CAPRICHE NO CENÁRIO PARA A CENTOPEIA!



WWW.SMARTKIDS.COM.BR

DANI ARTES

AARTEDEENSINAREAPREENDER.COM.BR

BR.PINTEREST.COM

IDEIACRIATIVA.ORG

@BLOGCANTINHODOSABER

ESCOLAEDUCAÇÃO.COM.BR

VÍDEOS DO YOUTUBE