



E.M. MUNDO ENCANTADO

Prof. Rosilene Oliveira Lima Galduroz

NOME DO ALUNO:

PROF. CARLA PATRÍCIA DE LIMA
ANO / SÉRIE : FASE II A
ATIVIDADES REFRENTES AO
PERÍODO: 09/08 À 27/08

DATA DA ENTREGA:

10/08

DATA DA DEVOLUÇÃO:

30/08





DATA

DESCRIÇÃO DAS ATIVIDADES

09/08	1-TEXTO INFORMATIVO, OBSERVAR AS CORES DOS ANÉIS OLÍMPICOS E IDENTIFICAR AS CORES	VÍDEO HISTÓRIA DAS OLIMPÍADAS
10/08	2- PINTE RELACIONANDO OS NÚMERAIS E AS CORES:	VÍDEO TOKYO 2012 MASCOTES
11/08	3- PINTE O MÊS EM QUE AS OLIMPIADAS ESTÃO ACONTECENDO E SOLETRE A PALAVRA:	VÍDEO TURMA DA MÔNICA EM JOGOS OLÍMPICOS
12/08	4-CÍRCULE A PALAVRA DE ACORDO COM A FIGURA, SOLETRE AS PALAVRAS CIRCULADAS:	

13/08	5-CIRCULE TODOS OS OBJETOS QUE FAZEM PARTE DAS OLIMPÍADAS:	
14/08 SÁBADO LETIVO	6-CIRCULE TODOS OS DESENHOS QUE INICIAM COMA MESMA SÍLABA DA PALAVRA CANOAGEM (CA):	
16/08	7-PINTE COM TINTA AZUL E ESPONJA PARA FORMAR A PISCINA:	
17/08	8-JUNTE FORMANDO SÍLABAS:	VÍDEO FAMÍLIA SILÁBICA M
18/08	9- COMPLETE AS PALAVRAS COM : MA ME MI MO MU	

19/08	10-COMPLETE AS PALAVRAS:	
20/08	11- JUNTE FORMANDO AS SÍLABAS:	VÍDEO FAMÍLIA SILÁBICA N
23/08	12-VANOS LIGAR:	
24/08	13-COMPLETE AS PALAVRAS:	
25/08	14-CIRCULE A LETRA N NO TEXTO:	VÍDEO MUSICAL NANA NENÉM

26/08	15-RESPONDA: 16-VAMOS BRINCAR:	VÍDEO MUSICAL LA EM CIMA DO PIANO
27/08	17- PINTA O DESENHO E VAMOS CANTAR: 18- TEXTO FATIADO	VÍDEO MUSICAL MACACO FOI A FEIRA


NÃO ESQUEÇA DE COLORIR TODAS AS ATIVIDADES



NOME: _____

1-TEXTO INFORMATIVO, OBSERVAR AS CORES DOS ANÉIS OLÍMPICOS E IDENTIFICAR AS CORES

ANÉIS OLÍMPICOS



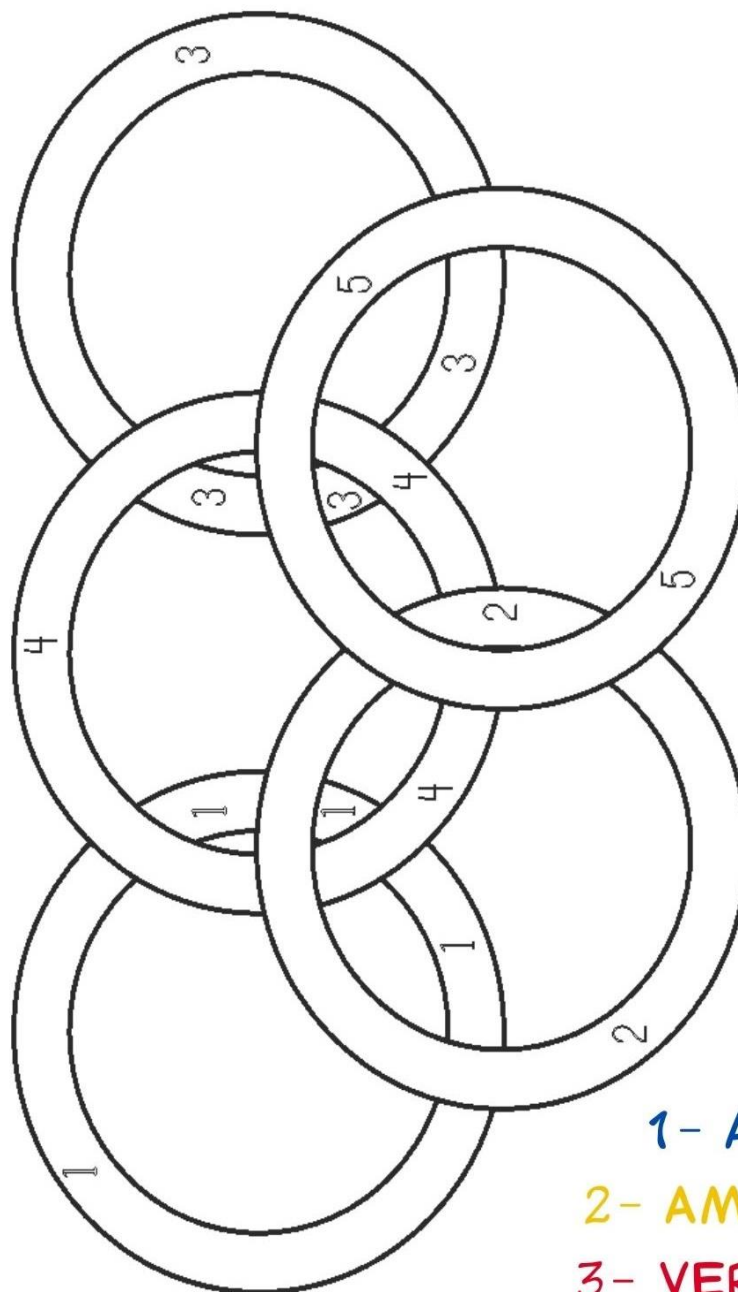
O símbolo dos Jogos Olímpicos é composto por cinco anéis entrelaçados, com as cores azul, amarelo, preto, verde e vermelho sobre um fundo branco. Esses cinco anéis representam as cinco partes do mundo, que agora são conquistados para Olimpismo e dispostas a aceitar uma concorrência saudável, dessa forma, além de simbolizar a união dos cinco continentes, integra todos os países, fornecendo um sentido universal para as Olimpíadas. Cada anel representa um continente, sendo o anel azul correspondente a Europa, o anel amarelo a Ásia, o preto a África, o verde a Oceania e o vermelho a América.



NOME: _____

2- PINTAR RELACIONANDO OS NÚMEROS E AS CORES:

PINTAR OS ANÉIS OLÍMPICOS SEGUINDO A LEGENDA:



- 1- AZUL
- 2- AMARELO
- 3- VERMELHO
- 4- PRETO
- 5- VERDE






NOME: _____

3- PINTE O MÊS EM QUE AS OLIMPÍADAS ESTÃO ACONTECENDO E SOLETRE A PALAVRA:

VAMOS CONHECER OS MASCOTES DAS
OLIMPÍADAS E COLORIR:



SOMEITY



MIRAITOWA

AGORA PINTE NO QUADRO ABAIXO O MÊS QUE ESTÁ
ACONTECENDO OS JOGOS OLÍMPICOS ESTE ANO:

JANEIRO	MAIO	SETEMBRO
FEVEREIRO	JUNHO	OUTUBRO
MARÇO	JULHO	NOVEMBRO
ABRIL	AGOSTO	DEZEMBRO





NOME: _____

4-CÍRCULE A PALAVRA DE ACORDO COM A FIGURA, SOLETRE AS PALAVRAS CIRCULADAS:

CIRCULE A PALAVRA DE ACORDO COM O NOME DE CADA FIGURA

	BOLA
	BOCA
	BOTA
	FRITO
	APITO
	PALITO
	PAPÉIS
	PASTÉIS
	ANÉIS





NOME: _____

5-CIRCULE TODOS OS OBJETOS QUE FAZEM PARTE DAS OLIMPÍADAS:

CIRCULE TODOS OS OBJETOS QUE FAZEM PARTE DAS OLIMPÍADAS:






NOME: _____

6-CIRCULE TODOS OS DESENHOS QUE INICIAM COMA MESMA SÍLABA DA PALAVRA CANOAGEM
(CA):

CANOAGEM



VAMOS CIRCULAR AS FIGURAS QUE INICIAM
COM A MESMA SÍLABA DA PALAVRA CANOAGEM.





7-PINTE COM TINTA AZUL E ESPONJA PARA FORMAR A PISCINA:

NOME _____



DATA ____/____/____.

NATAÇÃO

COM PROVAS DE TIRAR O FÔLEGO, A NATAÇÃO ESTREOU NOS JOGOS EM ATENAS 1896, PRIMEIRA EDIÇÃO DA ERA MODERNA.

ATIVIDADE

1- USE ESPONJA E TINTA AZUL E FAÇA UMA LINDA PISCINA PARA O SNOOPY TREINAR PARA AS OLIMPÍADAS.



Ideia Criativa

Ideia Criativa



NOME: _____

8-JUNTE FORMANDO SÍLABAS:

FAMÍLIA SILÁBICA

M

UNA A LETRA **M** COM CADA VOGAL E FORME AS SÍLABAS:



NOME: _____

9- COMPLETE AS PALAVRAS COM : MA ME MI MO MU

FAMÍLIA SILÁBICA

M

COMPLETE AS PALAVRAS COM MA, ME, MI, MO OU MU:




		Ç	Ã
--	--	---	---




		I	A
--	--	---	---



		L	H	O
--	--	---	---	---



		R	A	N	G	O
--	--	---	---	---	---	---



		R	O
--	--	---	---



NOME: _____

10-COMPLETE AS PALAVRAS:

FAMÍLIA SILÁBICA




COMPLETE AS PALAVRAS COM O SOM INICIAL:



RTELO




LANCIA



NHOCA



TO



LA



NOME: _____

11- JUNTE FORMANDO AS SÍLABAS:

FAMÍLIA SILÁBICA

N

UNA A LETRA **N** COM CADA VOGAL E FORME AS SÍLABAS:

N	A	
	E	
	I	
	O	
	U	




NOME: _____

12-VANOS LIGAR:

FAMÍLIA SILÁBICA

N

LIGUE:





NOME: _____

13-COMPLETE AS PALAVRAS:

FAMÍLIA SILÁBICA

NA NE NI NO NU


COMPLETE AS PALAVRAS COM O SOM INICIAL:



VIO



VE



NHO



VELO



VEM



NOME: _____

14-CIRCULE A LETRA N NO TEXTO:



NANA NENEM

NANA NENÉM
QUE A CUCA VEM PEGAR
PAPAI FOI NA ROÇA
MAMÃE FOI TRABALHAR
BICHO PAPÃO
SAI DE CIMA DO TELHADO
DEIXA ESSE MENINO
DORMIR SOSSEGADO



NOME: _____

15-RESPONDA:

PARLENDA

HOJE É DOMINGO

HOJE É DOMINGO
PÉ DE CACHIMBO
CACHIMBO É DE BARRO
BATE NO JARRO
O JARRO É DE OURO
BATE NO TOURO
O TOURO É VALENTE
BATE NA GENTE
A GENTE É FRACO CAI NO BURACO
O BURACO É FUNDO
ACABOU-SE O MUNDO.



PINTE A RESPOSTA CERTA DE ACORDO COM A PARLENDA.

CACHIMBO É DE:



BARCO

BARRO

BRAÇO

QUEM BATE NO TOURO?

JATO

JAMBO

JARRO



QUEM É VALENTE?



TORTO

TOURO

TRONCO



PREFEITURA DA ESTÂNCIA TURÍSTICA DE
IBIÚNA
Por uma Ibiúna próspera. Investindo no presente, gerando o futuro.



NOME: _____

16-VAMOS BRINCAR:



Em cima do piano

Jeito de brincar

Todos os participantes ficam lado a lado ou em círculo. Eles cantam a música abaixo enquanto batem um na mão do outro.

Cada sílaba da música equivale uma batida de mão. Será escolhido (ou eliminado) quem ficar com a última sílaba.


Verso

"Lá em cima do piano
Tem um copo de veneno
Quem bebeu morreu
O culpado não fui eu."



Nome: _____

17- PINTO O DESENHO E VAMOS CANTAR:



MACACO FOI À FEIRA
NÃO TEVE O QUE COMPRAR
COMPROU UMA CADEIRA
PRA COMADRE SE SENTAR
A COMADRE SE SENTOU
A CADEIRA ESBORRACHOU
COITADA DA COMADRE
FOI PARAR NO CORREDOR.



NOME: _____

18- TEXTO FATIADO

VAMOS RECORTAR E MONTAR EM SEQÜENCIA O TEXTO:

A COMADRE SE SENTOU

COITADA DA COMADRE

NÃO TEVE O QUE COMPRAR

PRA COMADRE SE SENTAR

FOI PARAR NO CORREDOR

A CADEIRA ESBORRACHOU

MACACO FOI À FEIRA

COMPROU UMA CADEIRA



PREFEITURA DA ESTÂNCIA TURÍSTICA DE
IBIÚNA
Por uma Ibiúna próspera. Investindo no presente, gerando o futuro.



ACESSAR OS VÍDEOS SOBRE OS CONTEÚDOS DA APOSTILA :

HISTÓRIA DAS OLIMPÍADAS: <https://youtu.be/1dKg6UimoOc>

TOKYO 2012: MASCOTES OLÍMPICOS: <https://youtu.be/sXOa2w6JzdY>

TURMA DA MÔNICA EM JOGOS OLÍMPICOS: <https://youtu.be/ri-UeZAGh3o>

PALAVRA CANTADA: https://youtu.be/AUjY_Xuu2Rk

MÚSICA MACACO FOI A FEIRA: <https://youtu.be/UVFXoqXWuUQ>

MÚSICA NANA NENÉM: <https://youtu.be/kvUhPtID9OM>

MÚSICA FAMÍLIA SILÁBICA M: <https://youtu.be/C-vrOkpaeRY>

MÚSICA FAMÍLIA SILÁBICA N: <https://youtu.be/dGb7LHUMK3w>

BRINCADEIRA LÁ EM CIMA DO PIANO: <https://youtu.be/ldVZSZFA4y4>



PREFEITURA DA ESTÂNCIA TURÍSTICA DE
IBIÚNA
Por uma Ibiúna próspera. Investindo no presente, gerando o futuro.



FONTE DE PESQUISA:

<https://miriamveiga.com.br/atividade-olimpiadas-2016-parte-4/>

https://oliversil.blogspot.com/2016/08/atividades-olimpiadas_3.html

<https://www.ideiacriativa.org/2016/08/atividade-olimpiadas-modalidade-natacao-snoopy.html>

<https://www.soescola.com/wp-content/uploads/2021/07/Atividade-Pinte-os-Aneis-Olimpicos.jpg>

<https://www.soescola.com/wp-content/uploads/2021/06/atividades-de-olimpiadas-para-educacao-infantil-1.jpg>

<https://www.aartedeensinareaprender.com/2018/09/atividade-pronta-familia-silabica-m.html>

<https://www.atividadesparaimprimir.com/2019/05/familia-silabica-do-m.html>

<https://www.soescola.com/wp-content/uploads/2017/08/mula-sem-cabe%C3%A7a.jpg>

<https://www.atividadesparaimprimir.com/2019/05/familia-silabica-do-n.html>

https://cantinhopreferidodamah.blogspot.com/2011/08/atividades-com-letra-m-parlenda_20.html

<http://carolexandi.blogspot.com/2016/04/parlenda-alfabetica-n.html>