

E.M''PROFESSORA INÊS NUNES MAKIYAMA''
1ºANO B - PROFESSORA:MILENA(SUBSTITUTA:IVANILDA)



9ª APOSTILA - 09/09 A 27/08

DEVOLUÇÃO DA APOSTILA SERÁ DIA 30/08

NOME: _____


EM "PROFESSORA INÊS NUNES MAKIYAMA"

IBIÚNA 9 DE AGOSTO DE 2021

NOME:

[Empty rounded rectangular box for student name]


Conte a história.



LEITURA DO TEXTO E IDENTIFICAR AS PALAVRAS COM AS INICIAIS J

ELA ESTÁ NO JABUTI
E TAMBÉM NO JACARÉ
NA JOANINHA E NA JANELA
NO JOELHO DO JOSÉ

SIGA O PONTILHADO



ESCREVA OS NOMES DAS FIGURAS



[Empty rectangular box for writing the name of the crocodile]



[Empty rectangular box for writing the name of the elephant]



[Empty rectangular box for writing the name of the newspaper]



[Empty rectangular box for writing the name of the car]



[Empty rectangular box for writing the name of the ladybug]



[Empty rectangular box for writing the name of the turtle]

EM "PROFESSORA INÊS NUNES MAKIYAMA"

IBIÚNA 9 DE AGOSTO DE 2021

NOME:



- OBSERVE O CALENDÁRIO DO MÊS DE AGOSTO E RESPONDA:

AGOSTO						
DOMINGO	SEGUNDA-FEIRA	TERÇA-FEIRA	QUARTA-FEIRA	QUINTA-FEIRA	SEXTA-FEIRA	SÁBADO
						1
2	3	4	5	6	7	8
9	10	11	12	13	14	15
16	17	18	19	20	21	22
23	24	25	26	27	28	29
30	31					

A) CIRCULE NO CALENDÁRIO O DIA DO FOLCLORE:

B) QUANTOS DIAS HÁ NESSE MÊS?



C) QUANTOS DOMINGOS HÁ NESSE MÊS?

EM "PROFESSORA INÊS NUNES MAKIYAMA"

IBIÚNA 9 DE AGOSTO DE 2021

NOME:

ESCREVA DENTRO DOS QUADROS OS NOMES DAS
BRINCADEIRAS QUE APARECEM NAS IMAGENS:



EM "PROFESSORA INÊS NUNES MAKIYAMA"


IBIÚNA, 10 DE AGOSTO DE 2021

NOME:



JA JE JI JO JU

FAMÍLIA DO J




1-COMPLETE AS PALAVRAS COM A SÍLABA INICIAL CORRESPONDENTE



VALI



MENTO



GUE



JUBA



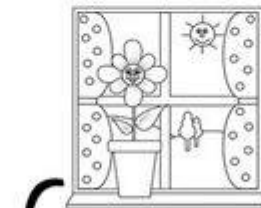
PE



ÍZ



ANINHA



NELA



BÓIA

EM "PROFESSORA INÊS NUNES MAKIYAMA"

IBIÚNA, 10 DE AGOSTO DE 2021

NOME:

✂️ PINTE, NA CENA, TODAS AS FIGURAS COM AS CORES INDICADAS E RESOLVA AS OPERAÇÕES.



5 + 7

5 + 6

5 + 8

5 + 1 = 6
5 + 2 = 7
5 + 3 = 8
5 + 4 = 9
5 + 5 = 10
5 + 6 = 11
5 + 7 = 12
5 + 8 = 13
5 + 9 = 14

5 - 5 = 0
6 - 5 = 1
7 - 5 = 2
8 - 5 = 3
9 - 5 = 4
10 - 5 = 5
11 - 5 = 6
12 - 5 = 7
13 - 5 = 8
14 - 5 = 9

5 + 1

5 + 4

5 + 3

8 - 5

6 + 7

5 + 2

ACERTEI

ERREI

EM "PROFESSORA INÊS NUNES MAKIYAMA"

IBIÚNA, 11 DE AGOSTO DE 2021

NOME:

COMPLETE AS PALAVRAS COM AS SÍLABAS JA, JE, JI, JO, JU OU JÃO DE FORMA ADEQUADA E, DEPOIS, LIGUE-AS FAZENDO A CORRESPONDÊNCIA COM AS ESCRITAS NO QUADRO.



FEI _



_ BUTICABA



_ IZ



_ RNAL

JOANINHA

JABUTICABA

JORNAL

FEIJÃO

JEGUE

JIPE

JUIZ

JARRA



_ PE



_ RRA



_ ANINHA



_ GUE



✂

J

41

EM "PROFESSORA INÊS NUNES MAKIYAMA"

IBIÚNA, 12 DE AGOSTO DE 2021


NOME:

VAMOS ESCREVER

COMPLETE OS NOMES DAS FIGURAS COM AS SÍLABAS QUE FALTAM.
COPIE-OS EM SEGUIDA.



___NELA



LARAN___



___ANINHA



___PE



AN___



CA___



TI___LO



___CARÉ

LIGUE AS FIGURAS QUE TERMINAM COM O MESMO SOM. DEPOIS
ESCREVA O NOME DELAS.











































EM "PROFESSORA INÊS NUNES MAKIYAMA"

IBIÚNA, 12 DE AGOSTO DE 2021

NOME:

DESCUBRA OS NÚMEROS QUE ESTÃO NO LUGAR DOS SÍMBOLOS.

1	2	3		5			8		
11			14		16	17		19	20
21		23		25	26		28		30
31	32		34	35		37		39	40
41	42	43			46			49	50

	<input type="text"/>		<input type="text"/>		<input type="text"/>		<input type="text"/>
	<input type="text"/>		<input type="text"/>		<input type="text"/>		<input type="text"/>
	<input type="text"/>		<input type="text"/>		<input type="text"/>		<input type="text"/>
	<input type="text"/>		<input type="text"/>		<input type="text"/>		<input type="text"/>
	<input type="text"/>		<input type="text"/>		<input type="text"/>		<input type="text"/>

EM "PROFESSORA INÊS NUNES MAKIYAMA"

IBIÚNA, 13 DE AGOSTO DE 2021

NOME:

POÇÃO DE BELEZA DA CUCA



INGREDIENTES:

3 PATAS DE ARANHA
2 ASAS DE BARATA
4 MORCEGOS
1 FRASCO DE PERFUME
200 PÉTALAS DE FLORES

MODO DE FAZER:

MISTURE TUDO EM UM CALDEIRÃO, DEIXE FERVER E COLOQUE EM UM FRASCO DE CRISTAL PARA USAR A POÇÃO. ELA SÓ FUNCIONARÁ SE FOR FEITA EM NOITE DE LUA CHEIA.

DE QUEM É A POÇÃO DE BELEZA?
ESCREVA O NOME DELA ABAIXO:

--	--	--	--

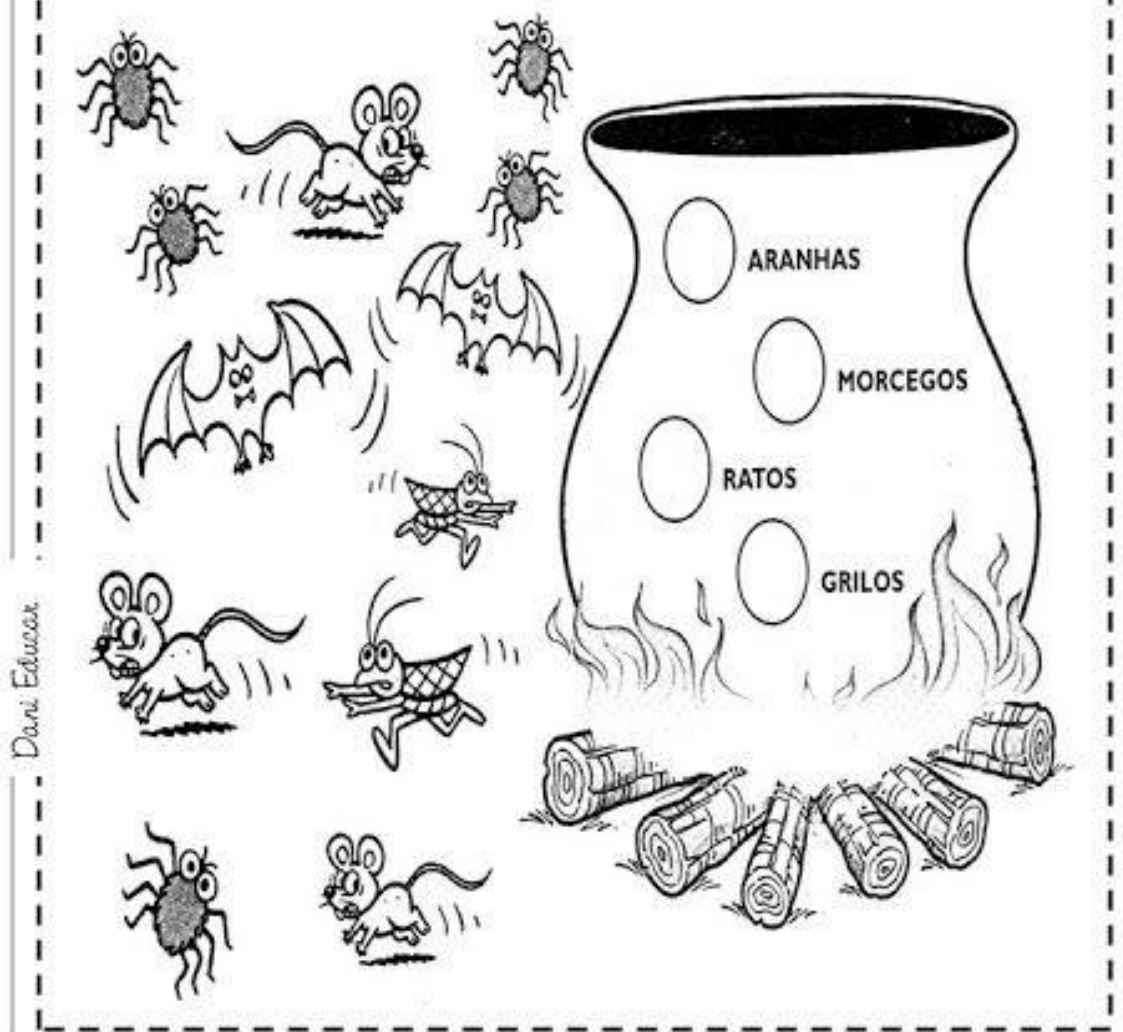
EM "PROFESSORA INÊS NUNES MAKIYAMA"

IBIÚNA, 13 DE AGOSTO DE 2021

NOME:

A CUCA PREPAROU UMA POÇÃO MUITO PODEROSA

PARA DESCOBRIR SUA RECEITA SECRETA CONTE AS FIGURAS E
PREENCHA AS QUANTIDADES DE CADA INGREDIENTE QUE HÁ DENTRO
DO CALDEIRÃO.



EM "PROFESSORA INÊS NUNES MAKIYAMA"

IBIÚNA, 13 DE AGOSTO DE 2021

NOME:

Atividades de Geografia

Serviços Públicos

O governo do seu município cobra impostos e taxas da população. Com este dinheiro, ele paga os serviços públicos que são mantidos pela prefeitura.

Abaixo estão desenhos que representam alguns dos serviços públicos de um município.

Escreva o tipo de serviço de acordo com o desenho.



EM "PROFESSORA INÊS NUNES MAKIYAMA"

IBIÚNA, 14 DE AGOSTO DE 2021

NOME: _____

Escola: _____

Data: _____ Turma: _____ EducacaoeTransformacao.com.br

Aluno: _____

PARECE QUE O SACI ANDOU APROTANDO!...



RESPONDA ORALMENTE:

1. ONDE ESTÁ O SACI?
2. O QUE O SACI ESTÁ FAZENDO?

VOCÊ PODE SABER:

1. QUANTAS GALINHAS ESTÃO FORA DO GALINHEIRO?
ESCREVA O NÚMERO: _____
2. QUANTAS GALINHAS ESTÃO DENTRO DO GALINHEIRO?
ESCREVA O NÚMERO: _____

EM "PROFESSORA INÊS NUNES MAKIYAMA"

IBIÚNA, 14 DE AGOSTO DE 2021

NOME: _____

Escola: _____


Data: _____ Turma: _____ EducacaoeTransformacao.com.br

Aluno: _____



LEVE O SACI ATÉ O CACHIMBO.

PASSE O DEDO NA TINTA E FAÇA O CAMINHO.



EM "PROFESSORA INÊS NUNES MAKIYAMA"

IBIÚNA, 16 DE AGOSTO DE 2021

NOME:

OBSERVE OS DESENHOS, TODOS SÃO
PERSONAGENS FOLCLÓRICOS. PINTE-OS BEM
CAPRICHADO:















ENCONTRE NO CAÇA-PALAVRAS O NOME DAS
LENDAS FOLCLÓRICAS E PINTE CADA NOME DE
UMA COR DIFERENTE.

S	A	C	I	W	C	U	R	U	P	I	R	A
A	S	L	O	B	I	S	O	M	E	M	O	Q
P	U	B	R	E	C	W	P	I	A	R	A	M
C	U	C	A	N	H	O	P	L	A	T	E	U
C	A	D	U	R	H	I	Ã	O	C	T	C	L
X	E	Á	T	A	B	O	I	T	A	T	Á	A

EM "PROFESSORA INÊS NUNES MAKIYAMA"

IBIÚNA, 16 DE AGOSTO DE 2021

NOME:

 $8 - 4 = 4$	 $9 - 6 = \underline{\quad}$
 $7 - 5 = \underline{\quad}$	 $10 - 3 = \underline{\quad}$
 $9 - 3 = \underline{\quad}$	 $4 - 1 = \underline{\quad}$
 $6 - 3 = \underline{\quad}$	 $7 - 5 = \underline{\quad}$
 $7 - 2 = \underline{\quad}$	 $7 - 4 = \underline{\quad}$
 $5 - 4 = \underline{\quad}$	 $8 - 6 = \underline{\quad}$

EM "PROFESSORA INÊS NUNES MAKIYAMA"

IBIÚNA, 17 DE AGOSTO DE 2021

NOME:

1) LEIA AS FRASES E DESENHE

O SACI É LEVADO.

**O CURUPIRA É AMIGO
DOS ANIMAIS.**

**O CABELO DA SEREIA
É BONITO.**

**SAI FOGO DA CABEÇA
DA MULA.**

LEITURA: () MUITO BOA COM INTERPRETAÇÃO
() BOA COM INTERPRETAÇÃO
() REGULAR COM INTERPRETAÇÃO
() LÊ SÍLABAS SOLTAS

() MUITO BOA COM INTERPRETAÇÃO PARCIAL
() BOA COM INTERPRETAÇÃO PARCIAL
() REGULAR COM INTERPRETAÇÃO PARCIAL
() NÃO CONSEGUE LER

OBS.: _____

EM "PROFESSORA INÊS NUNES MAKIYAMA"

IBIÚNA, 17 DE AGOSTO DE 2021

NOME:

Subtração (1-10)



10	-	3	=	<input type="text"/>
6	-	4	=	<input type="text"/>
8	-	5	=	<input type="text"/>
9	-	2	=	<input type="text"/>
7	-	5	=	<input type="text"/>
8	-	4	=	<input type="text"/>
9	-	5	=	<input type="text"/>
4	-	2	=	<input type="text"/>
6	-	0	=	<input type="text"/>
7	-	7	=	<input type="text"/>
7	-	3	=	<input type="text"/>

EM "PROFESSORA INÊS NUNES MAKIYAMA"

IBIÚNA, 18 DE AGOSTO DE 2021

NOME:

DITADO 😊 RECORTADO 😊

LENDAS

BOITATÁ

É UMA COBRA QUE SOLTA FOGO.

IARA

É UMA SEREIA QUE ENCANTA PESSOAS.

SACI

É UM MOLEQUE SAPECA QUE FUMA CACHIMBO E TEM UMA PERNA SÓ.

LOBISOMEM

É UM HOMEM QUE SE TRANSFORMA EM LOBO NAS NOITES DE LUA CHEIA.

CURUPIRA

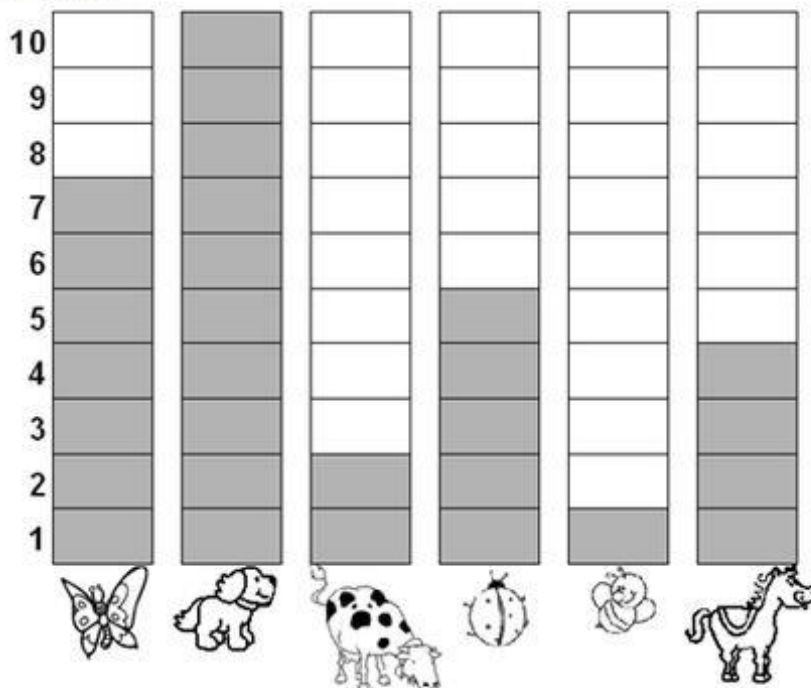
É O PROTETOR DAS FLORESTAS.

EM "PROFESSORA INÊS NUNES MAKIYAMA"

IBIÚNA, 18 DE AGOSTO DE 2021

NOME:

- Observe o gráfico que mostra o animal preferido pelos alunos do 2º ano:



- De acordo com o gráfico, complete a tabela abaixo, escrevendo o nome dos animais e sua respectiva quantidade:

NOME DO ANIMAL	QUANTIDADE
Abelha	
Borboleta	
Cachorro	
Cavalo	
Joaninha	
Vaca	

- Qual foi o animal mais votado? _____
- Qual foi o animal menos votado? _____
- Quantos votos teve o cavalo? _____
- Qual animal teve 7 votos? _____

EM "PROFESSORA INÊS NUNES MAKIYAMA"

IBIÚNA, 19 DE AGOSTO DE 2021

NOME:

1) LIGUE OS PERSONAGENS FOLCLÓRICOS AOS SEUS NOMES



CURUPIRA



SEREIA



SACI



LOBISOMEM



MULA-SEM-CABEÇA



BOITATÁ

EM "PROFESSORA INÊS NUNES MAKIYAMA"

IBIÚNA, 19 DE AGOSTO DE 2021

NOME:



SISTEMA MONETÁRIO

OBSERVE AS QUANTIDADES E MARQUE O CERTO.



- 10 REAIS
- 22 REAIS
- 15 REAIS



- 14 REAIS
- 11 REAIS
- 17 REAIS



- 35 REAIS
- 32 REAIS
- 25 REAIS



- 25 REAIS
- 20 REAIS
- 15 REAIS



- 40 REAIS
- 20 REAIS
- 30 REAIS



- 52 REAIS
- 51 REAIS
- 53 REAIS

EM "PROFESSORA INÊS NUNES MAKIYAMA"


IBIÚNA, 20 DE AGOSTO DE 2021

NOME:


COBERTURA DO CORPO DOS ANIMAIS

As coberturas dos corpos dos animais são diferentes. Alguns animais têm o corpo coberto de pêlos. Outros têm o corpo coberto de penas. Outros ainda têm o corpo coberto de escamas.

 Vamos ligar?



PENAS



PÊLOS



ESCAMAS

EM "PROFESSORA INÊS NUNES MAKIYAMA"

IBIÚNA, 20 DE AGOSTO DE 2021

NOME:

1. LEITURA DO TEXTO E IDENTIFICAR AS PALAVRAS COM AS INICIAIS L

TEM NO LIVRO E NO LÁPIS
NA LARANJA E NO LIMÃO
TEM NA LUVA E NA LUA
NA LAGARTA E NO LEÃO

2. SIGA O PONTILHADO

3. ESCREVA OS NOMES DAS FIGURAS

EM "PROFESSORA INÊS NUNES MAKIYAMA"


IBIÚNA, 20 DE AGOSTO DE 2021

NOME:

• Fatos e Operações •

• Resolva os fatos e as operações:

$\begin{array}{r} 9 \\ -4 \\ \hline \end{array}$	$\begin{array}{r} 5 \\ -3 \\ \hline \end{array}$	$\begin{array}{r} 7 \\ -4 \\ \hline \end{array}$	$\begin{array}{r} 8 \\ -7 \\ \hline \end{array}$	$\begin{array}{r} 6 \\ -6 \\ \hline \end{array}$	$\begin{array}{r} 4 \\ -2 \\ \hline \end{array}$
--------------------------------------------------	--------------------------------------------------	--------------------------------------------------	--------------------------------------------------	--------------------------------------------------	--------------------------------------------------



$\begin{array}{r} 1 \\ +1 \\ \hline \end{array}$	$\begin{array}{r} 4 \\ +3 \\ \hline \end{array}$	$\begin{array}{r} 6 \\ +3 \\ \hline \end{array}$	$\begin{array}{r} 9 \\ +9 \\ \hline \end{array}$	$\begin{array}{r} 6 \\ +2 \\ \hline \end{array}$	$\begin{array}{r} 7 \\ +0 \\ \hline \end{array}$
$\begin{array}{r} 3 \\ -2 \\ \hline \end{array}$	$\begin{array}{r} 2 \\ -1 \\ \hline \end{array}$	$\begin{array}{r} 1 \\ -1 \\ \hline \end{array}$	$\begin{array}{r} 6 \\ -5 \\ \hline \end{array}$	$\begin{array}{r} 5 \\ -2 \\ \hline \end{array}$	$\begin{array}{r} 7 \\ -6 \\ \hline \end{array}$

104

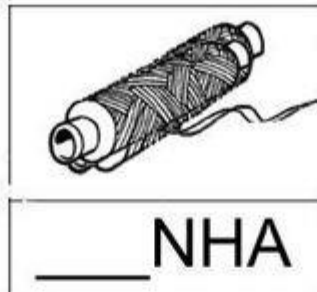

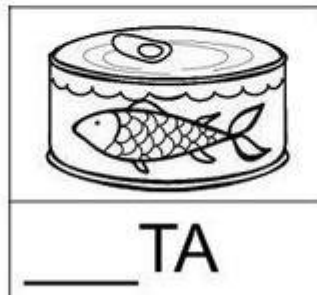

EM "PROFESSORA INÊS NUNES MAKIYAMA"

IBIÚNA, 23 DE AGOSTO DE 2021

NOME:

Escreva


1. COMPLETE OS NOMES DAS FIGURAS COM AS SÍLABAS QUE FALTAM



2. LEIA O TEXTO E RESPONDA

A LAGARTA LILA

LILA É UMA LAGARTA
QUE MORA LÁ NO IPÊ
QUANDO SENTE FOME,
PICA A FOLHA PRA COMER



A) QUAL É O NOME DO ANIMAL DO TEXTO?


B) ELA É UMA ...

EM "PROFESSORA INÊS NUNES MAKIYAMA"

IBIÚNA, 23 DE AGOSTO DE 2021

NOME:

VEJA O CHAPEUZINHO DO ANIVERSÁRIO DA ELIZAMA.



QUAL DAS FIGURAS ABAIXO TEM A MESMA FORMA DO CHAPEUZINHO?



A)



B)




C)



D)

VANESSA E SEUS AMIGOS SAÍRAM PARA IR AO CIRCO E COMBINARAM QUE A PESSOA MAIS ALTA DO GRUPO COMPRARIA OS INGRESSOS NA BILHETERIA.



QUEM FOI COMPRAR OS INGRESSOS?

A) AMANDA

B) PEDRO

C) TATIANA

D) MARCELO

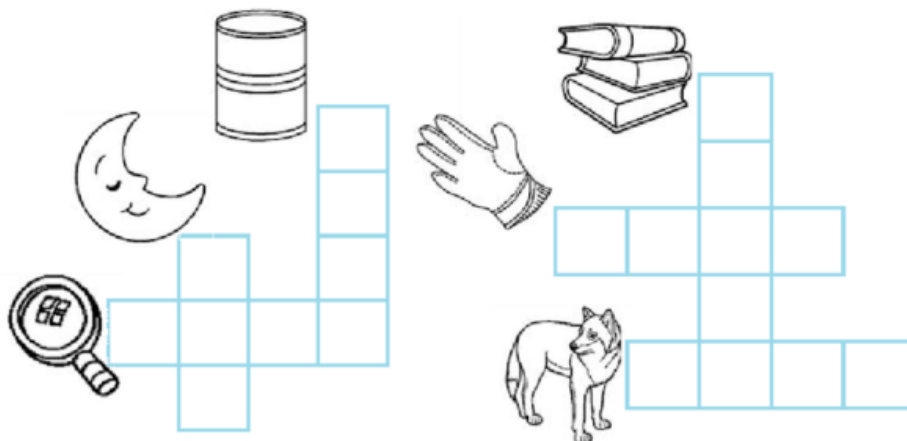
EM "PROFESSORA INÊS NUNES MAKIYAMA"

IBIÚNA, 24 DE AGOSTO DE 2021

NOME:

4 - LEIA E ENCAIXE AS PALAVRAS.

LOBO – LUPA – LUA – LATA – LIVRO – LUVA



5 - ESCREVA OS NOMES DOS DESENHOS ABAIXO.



EM "PROFESSORA INÊS NUNES MAKIYAMA"

IBIÚNA, 24 DE AGOSTO DE 2021

NOME:

COMPLETE A SEQUÊNCIA NUMÉRICA:

1									
	12								
		23							
			34						
				45					
					56				
						67			
							78		
								89	
									100

EM "PROFESSORA INÊS NUNES MAKIYAMA"

IBIÚNA, 25 DE AGOSTO DE

2021 NOME:



O MACACO

ELE É UM MACACO GULOSO
QUE BEM CEDO, DE MANHÃ
PENDURADO EM UM GALHO
GOSTA DE COMER MAÇÃ

GI BARBOSA

1. OBSERVE A LEITURA E MARQUE CORRETAMENTE.

O TEXTO FALA DE UM...

() LEÃO () CAVALO () MACACO

O MACACO DO TEXTO GOSTA DE COMER...

() ROMÃ () MAÇÃ () AVELÃ

2. QUE OUTRO TÍTULO VOCÊ DARIA AO TEXTO?

3. UTILIZE AS SÍLABAS DO QUADRO PARA COMPLETAR AS PALAVRAS.

MA - ME - MI - MO - MU

CA _____

_____ MÃE

RI _____

_____ LA

_____ MI

CARA _____ RU

EM "PROFESSORA INÊS NUNES MAKIYAMA"

IBIÚNA, 25 DE AGOSTO DE 2021

NOME:

O GRÁFICO DO SENHOR COELHO

O SENHOR COELHO ESCOLHEU QUAIS ERAM SUAS COMIDAS FAVORITAS.
OBSERVE E PREENCHA O GRÁFICO DE ACORDO COM AS QUANTIDADES DE CADA
ALIMENTO.



9				
8				
7				
6				
5				
4				
3				
2				
1				



EM "PROFESSORA INÊS NUNES MAKIYAMA"

IBIÚNA, 26 DE AGOSTO DE 2021

NOME:

PARA CASA

ORGANIZE AS SÍLABAS:



CA

MA

CO



DA

E

MO



CO

MÉ

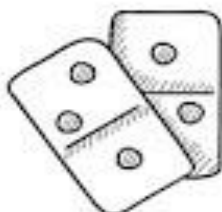
DI



MI

GA

FOR



MI

DO

NÓ



CA

LO

ME

EM "PROFESSORA INÊS NUNES MAKIYAMA"

IBIÚNA, 26 DE AGOSTO DE 2021

NOME:



PAULO E HENRIQUE FAZEM COLEÇÃO DE CARRINHOS.
OBSERVE:

PAULO



HENRIQUE



QUANTOS CARRINHOS HENRIQUE POSSUE A MENOS
QUE PAULO?

- A) 6
B) 9
C) 2
D) 11
-



OBSERVE A SEQUÊNCIA NUMÉRICA:

20 – 21 – 22 – 23 – 24 – 25 – ____



QUAL SERÁ O PRÓXIMO NUMERAL A SER ESCRITO?

- A) 30
B) 27
C) 26
D) 28

EM "PROFESSORA INÊS NUNES MAKIYAMA"

IBIÚNA, 26 DE AGOSTO DE 2021

NOME:

Zona rural

Encontre neste diagrama palavras relacionadas à zona rural.

F	A	Z	E	N	D	A	H	T	I	B	P
O	A	P	O	M	A	R	O	U	Q	O	E
V	U	R	V	A	C	A	R	T	U	I	A
O	R	P	O	R	C	O	T	I	O	P	A
P	G	A	L	I	N	H	A	P	I	A	U
U	P	E	R	C	A	V	A	L	O	T	I
C	A	R	R	O	D	E	B	O	I	G	O
T	Y	P	L	O	I	T	R	E	B	P	I
U	O	I	J	R	E	D	F	I	P	O	E

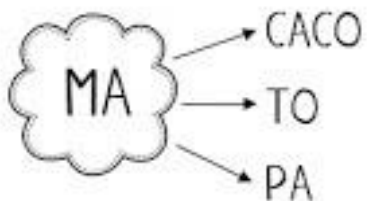
124

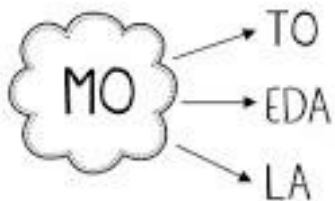
EM "PROFESSORA INÊS NUNES MAKIYAMA"

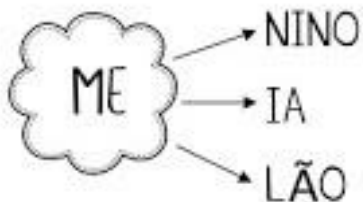
IBIÚNA, 27 DE AGOSTO DE 2021

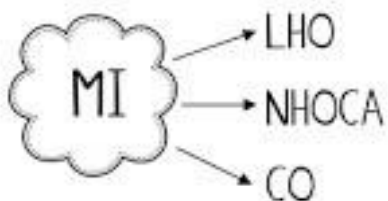
NOME:

FORME AS PALAVRAS SEGUINDO AS SETAS E DEPOIS
CIRCULE O NOME DA FIGURA ME DESTAQUE:











EM "PROFESSORA INÊS NUNES MAKIYAMA"

IBIÚNA, 27 DE AGOSTO DE 2021

NOME:

OBSERVE OS NÚMEROS ABAIXO:

0	1	2	3	4	5	6	7	8	9
10	11	12	13	14	15	16	17	18	19
20	21	22	23	24	25	26	27	28	29
30	31	32	33	34	35	36	37	38	39
40	41	42	43	44	45	46	47	48	49

1- COMPLETE A TABELA COM OS NÚMEROS QUE FALTAM:

0	1		3		5			8	9
10		12			15		17	18	
	21		23	24		26	27		29
30		32				36		38	
40	41		43		45		47		49

2- COMPLETE COM OS NÚMEROS VIZINHOS:

	16	
	39	
	25	
	11	
	18	

	13	
	43	
	9	
	28	
	48	

https://www.google.com/imgres?imgurl=https://files.liveworksheets.com/def_files/2020/11/5/1105014537890494/1105014537890494001.jpg&imgrefurl=https://www.liveworksheets.com/ba1312596nj&docid= IJ U80w-WG2gM&tbnid=RFSHkCOS1oU5UM&vet=1&w=1000&h=1412&hl=pt-BR&source=sh/x/im

https://br.pinterest.com/pin/606086062323560420/feedback/?invite_code=e2cbeda8dd8348e9b20b503173cd8ead&sender_id=596304944320086973

https://br.pinterest.com/pin/77264949844791858/feedback/?invite_code=261b5581fe764cf0b0f2920f78c9c090&sender_id=596304944320086973

https://www.google.com/imgres?imgurl=https://amorensina.com.br/wp-content/uploads/2018/04/TRABALHANDOLDELIVRO2-724x1024.png&imgrefurl=https://amorensina.com.br/quadrinha-da-letra-l-de-livro-1-ano/&docid=un4UBOOC2qCWWM&tbnid=pBB5d_miqJKIVM&vet=1&w=724&h=1024&hl=pt-BR&source=sh/x/im

https://br.pinterest.com/pin/497225615113027244/feedback/?invite_code=b322c0577a6a49109e9c0bb67246678c&sender_id=596304944320086973