



PREFEITURA DA ESTÂNCIA TURÍSTICA DE  
**IBIÚNA**  
Por uma Ibiúna próspera. Investindo no presente, gerando o futuro.  
**SECRETARIA DE EDUCAÇÃO**



Rua Raimundo Santiago, nº 27 - Centro  
Telefone: (15) 3248-1292/e-mail: apoiopedagogicosmeibiuna@hotmail.com

EM TEREZA FALCI UNIDADE 38  
ROD. JÚLIO DAL FABRO, KM 08 - Bº CUPIM  
Email: escolaterezafalci@gmail.com  
Tel.: (15) 3294-2006

**E. M. "TEREZA FALCI"**

**PROFESSORA: LILIAN**

**FASE: I- A**

**3º BIMESTRE**

**REFERENTES AOS DIAS: 09, 10, 11, 12, 13, 14, 16, 17, 18, 19, 20, 23, 24, 25, 26, 27 DE AGOSTO.**

## **9ª APOSTILA**



**RETIRADA DA APOSTILA NA U. E. 10/08**

**DEVOLUTIVA DOS PAIS NA U. E. 30/08**

**ALUNO: \_\_\_\_\_**

**SENHORES PAIS OU RESPONSÁVEIS,**

A ordem é para que continuemos em isolamento social para podermos vencer o vírus da covid-19.

Agradeço a participação nas atividades propostas! A nossa parceria é fundamental neste momento.

- Reforço a importância na participação (registros) e a devolução das atividades no prazo.
  - Para o sucesso desse trabalho à distância, é indispensável o comprometimento de todos os envolvidos no dia -a – dia da criança, a interação familiar é parte fundamental nesse processo.
  - Envie as fotos, vídeos das atividades no grupo da sala, podem ser enviados assim que possível, mas não deixe de enviar.
  - Me mantenha informada e comunique-me quando acontecer algo, pois é muito importante saber o que passa com a criança, já que ainda não podemos estar na escola.
  - Pode ajudar a criança,mas **NUNCA** faça por ela!
  - Reserve um horário do dia para a leitura que é enviada no grupo do whatsapp ou outra e que possa estar com seu filho (a) -15 minutos são suficientes.
  - Fiquem atentos no grupo do whatsapp, lá são enviados, calendário, leitura, desafios, atividades a serem realizadas;
  - É importante que as crianças realizem as atividades com a colaboração de um adulto.
  - A sequência das atividades é sugerida por dia e, para garantir aprendizado e aproveitamento do tempo não deve deixar a criança acumular atividades e ou, querer fazer num único dia.
  - **Todas as atividades lúdicas (brincadeiras) da apostila 09 deverão ser realizadas, registradas e compartilhadas no grupo da fase 1, é de grande importância para o desenvolvimento da criança.**
- Veja mais em: <http://basenacionalcomum.mec.gov.br/implementacao/praticas/caderno-de-praticas/aprofundamentos/198-o-lugar-do-ludico-na-educacao-infantil>.
- **Leiam com atenção as instruções de cada brincadeira para ser realizada com a criança.**

# OLÁ TURMINHA DA FASE 1 A!

É COM ALEGRIA QUE INICIAREMOS MAIS UMA APOSTILA. IREMOS APRENDER E NOS DIVERTIR MUITO. CONTO COM A PARTICIPAÇÃO DE VOCÊS NA REALIZAÇÃO DAS ATIVIDADES.

## VAMOS AOS COMBINADOS

**ESCOLHA UM LUGAR LIMPO, TRANQUILO E PLANO PARA REALIZAR SUAS ATIVIDADES.**



**POSTAR NO MÍNIMO UMA ATIVIDADE POR DIA NO GRUPO (FOTO, VÍDEO)**



**FAZER TODAS AS ATIVIDADES COM CAPRICO E ATENÇÃO**

**\*TODAS AS ATIVIDADES DEVERÃO SER REGISTRADAS E COMPARTILHADAS NO GRUPO DA FASE 1**



**FAZER AS ATIVIDADES TODOS OS DIAS PARA NÃO DEIXAR ACUMULAR.**



**PEDIR AJUDA PARA UM ADULTO**



**NÃO SUJAR, NÃO RASGAR E NÃO AMASSAR AS ATIVIDADES.**



**NÃO SE ESQUEÇA DE ESCREVER SEU NOME E A DATA NAS ATIVIDADES**



**ESTAREI A DISPOSIÇÃO NO NOSSO GRUPO DO WHATSAPP PARA AS DÚVIDAS QUE SURGIREM**



**CONTO COM A COLABORAÇÃO DE VOCÊS**


NOME \_\_\_\_\_ DATA \_\_\_\_\_/08/2021

CAMPOS DE EXPERIÊNCIAS BNCC- TRAÇOS, SONS, CORES E FORMAS.

ASSISTA AO VÍDEO: <https://www.youtube.com/watch?v=mpNA2bqtuKI> (LETRA D)

MANDE VÍDEO FALANDO OS NOMES DAS FIGURAS ABAIXO.

PASSE O DEDINHO NA TINTA GUACHE VERDE E CONTORNE A LETRA.

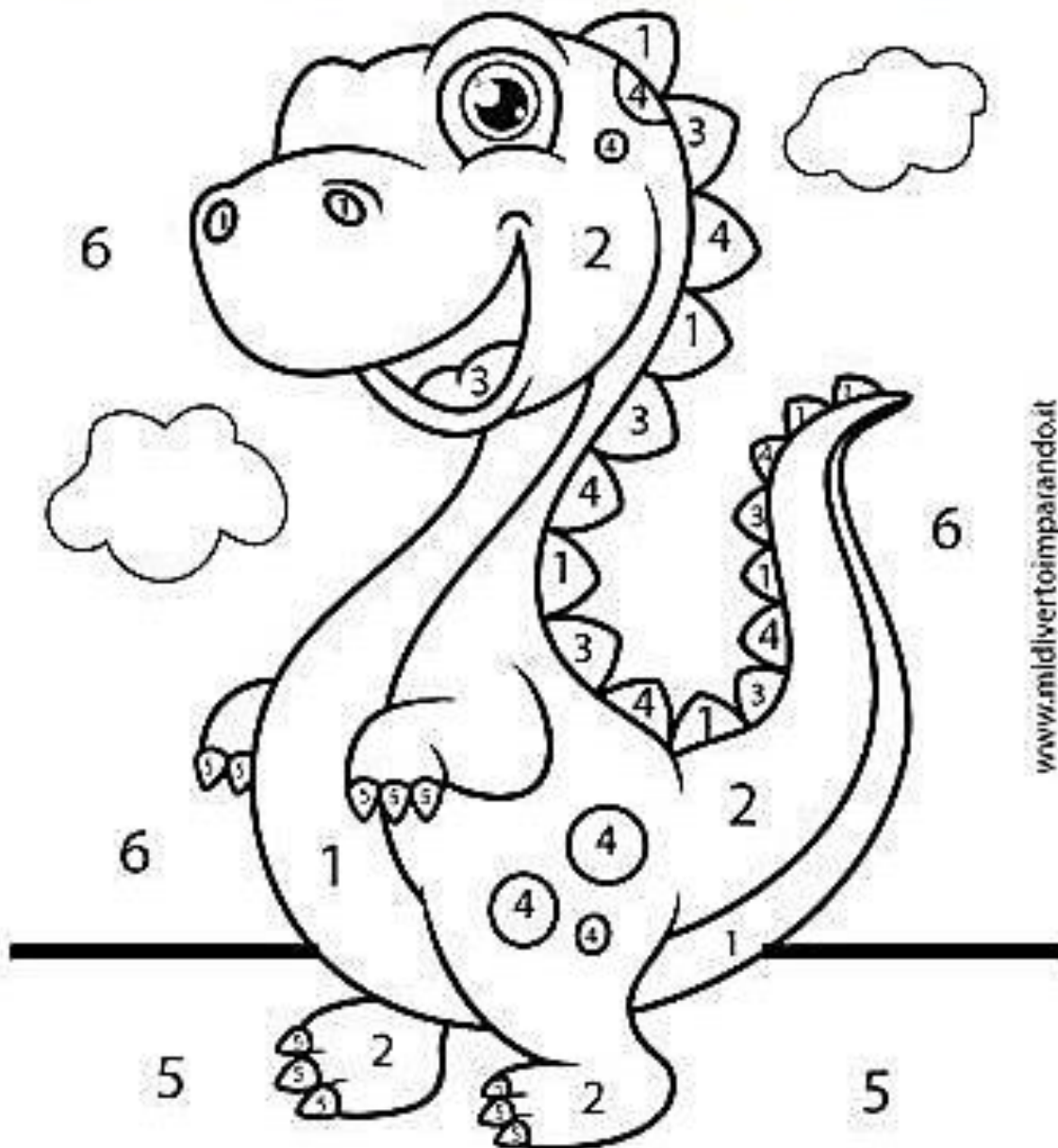
A  LETRINHA DO DIA É...

www.aartedeensinareaprender.com

NOME \_\_\_\_\_ DATA \_\_\_\_\_/08/2021

CAMPOS DE EXPERIÊNCIAS BNCC- TRAÇOS, SONS, CORES E FORMAS; ESPAÇOS, TEMPOS, QUANTIDADES, RELAÇÕES E TRANSFORMAÇÕES.

PINTE DE ACORDO COM A LEGENDA.



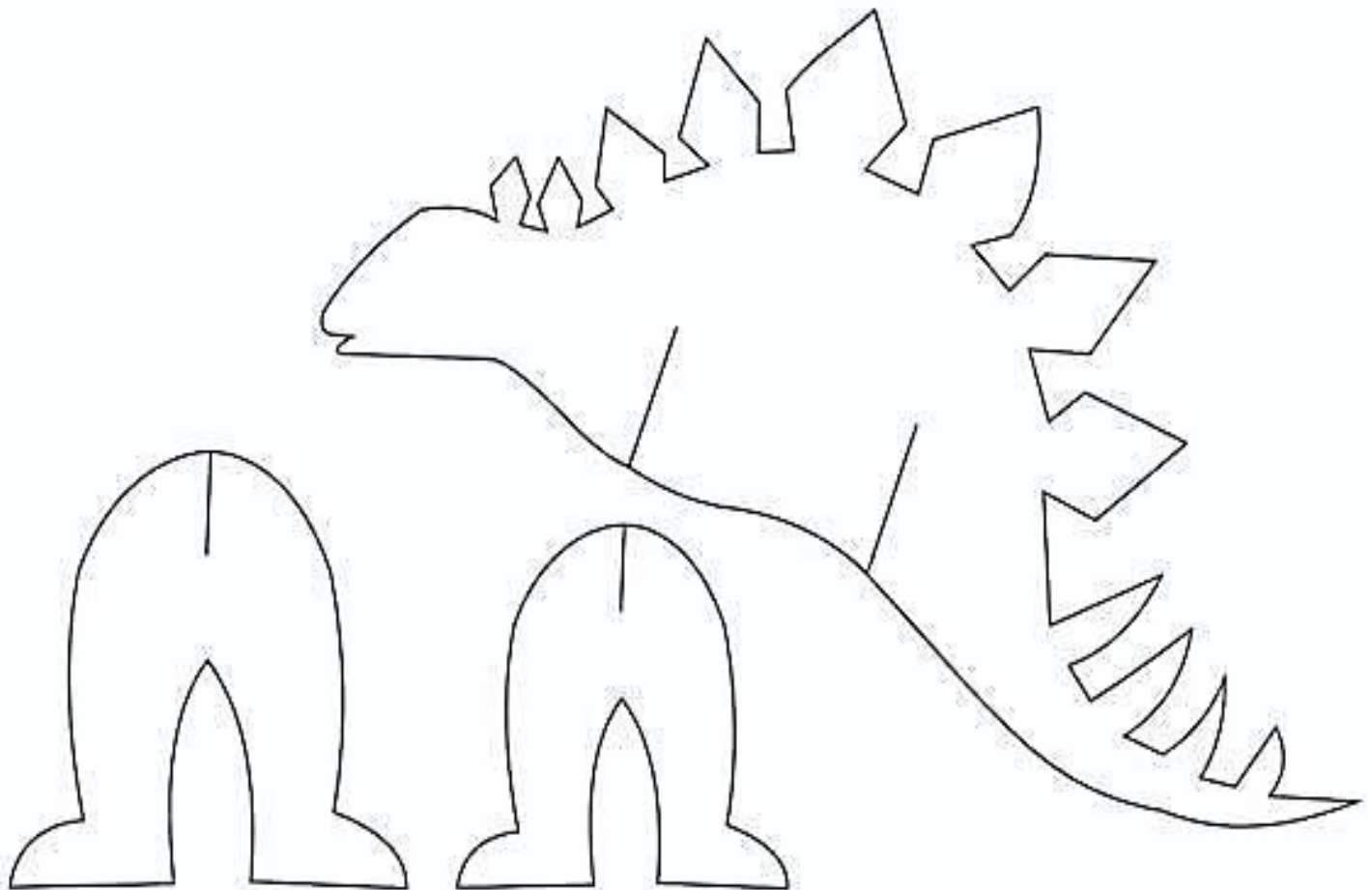

www.midlivertoimparando.it

NOME \_\_\_\_\_ DATA \_\_\_\_\_ /08/2021

CAMPOS DE EXPERIÊNCIAS BNCC-O EU, O OUTRO E O NÓS; CORPO, GESTOS E MOVIMENTOS.

ATIVIDADE NA QUAL A FAMÍLIA DEVERÁ REALIZAR COM SEU (A) FILHO (A) E MANDAR FOTOS OU VÍDEOS NO GRUPO DE WHATSAPP.

COM AJUDA DE UM ADULTO, PASSE O MOLDE PARA UM PAPELÃO, PINTE COM GUACHE DE SUA PREFERÊNCIA, RECORTE E MONTE O DINOSSAURO.




NOME \_\_\_\_\_ DATA \_\_\_\_\_/08/2021

CAMPOS DE EXPERIÊNCIAS BNCC- TRAÇOS, SONS, CORES E FORMAS.



ASSISTA AO VÍDEO: <https://www.youtube.com/watch?v=1RL4Adj-Hg> (IGUAL OU DIFERENTE)

PINTE SOMENTE OS DINOSSAUROS IGUAIS.



DE QUEM É A SOMBRA?

LIGUE CADA DINOSSAURO À SUA SOMBRA.



FONTE: <https://onlinecursosgratuitos.com/22-atividades-sobre-dinossauros-para-imprimir/>

NOME \_\_\_\_\_ DATA \_\_\_\_\_ /08/2021

CAMPOS DE EXPERIÊNCIAS BNCC-TRAÇOS, SONS, CORES E FORMAS; ESCUTA, FALA, PENSAMENTO E IMAGINAÇÃO.

PINTE AS LETRAS QUE FORMAM O SEU NOME.





FONTE: <https://atividadessuzaninho.com/2019/02/atividades-para-ed-infantil-dinossauros.html>



NOME \_\_\_\_\_ DATA \_\_\_\_\_/08/2021

CAMPOS DE EXPERIÊNCIAS BNCC- TRAÇOS, SONS, CORES E FORMAS; ESPAÇOS, TEMPOS, QUANTIDADES, RELAÇÕES E TRANSFORMAÇÕES.

PRESTE ATENÇÃO NOS DEDOS LEVANTADOS DE CADA CRIANÇA E PINTE A QUANTIDADE CORRETA:

FONTE: <https://www.pinterest.com/>

NOME \_\_\_\_\_ DATA \_\_\_\_\_/08/2021

CAMPOS DE EXPERIÊNCIAS BNCC- O EU, O OUTRO E O NÓS; CORPO, GESTOS E MOVIMENTOS.

ATIVIDADE NA QUAL A FAMÍLIA DEVERÁ REALIZAR COM SEU (A) FILHO (A) E MANDAR FOTOS OU VÍDEOS NO GRUPO DE WHATSAPP.

**Pedra, papel e tesoura!**

**VENCEDOR** **PERDEDOR**

**Como brincar:**  
Com as mãos para trás, duas crianças escolhem entre três símbolos: pedra (mão fechada), papel (mão aberta) e tesoura (dedos indicador e médio formando um "v"). Em seguida, ao mesmo tempo, cada um apresenta o que escolheu. Pedra vence tesoura, papel vence pedra e tesoura vence papel. Se ambas escolhem a mesma, há empate.

**Brincadeiras de férias**

**CUCAMALUCA**  
www.cucamaluca.com



COM AS MÃOS PARA TRÁS, DOIS PARTICIPANTES ESCOLHEM ENTRE TRÊS SÍMBOLOS: PEDRA (MÃO FECHADA), PAPEL (MÃO ABERTA) OU TESOURA (DEDOS INDICADOR E MÉDIO FORMANDO UM "V"). EM SEGUIDA, AO MESMO TEMPO, CADA UM APRESENTA O QUE ESCOLHEU.

PEDRA VENCE TESOURA, PAPEL VENCE PEDRA E TESOURA VENCE PAPEL.

SE OS DOIS PARTICIPANTES ESCOLHEREM OS MESMOS SÍMBOLOS, SERÁ EMPATE.



ASSISTA AO VÍDEO DA BRINCADEIRA: <https://www.youtube.com/watch?v=mybZyqIE1tw>

NOME \_\_\_\_\_ DATA \_\_\_\_\_/08/2021

CAMPOS DE EXPERIÊNCIAS BNCC- TRAÇOS, SONS, CORES E FORMAS; ESPAÇOS, TEMPOS, QUANTIDADES, RELAÇÕES E TRANSFORMAÇÕES.

ASSISTA AOS VÍDEOS: <https://www.youtube.com/watch?v=-Pb7DWmAOOI> (DIA E NOITE) E <https://www.youtube.com/watch?v=nnbCMqnvvy8> (SOL VAI, NOITE VEM- O SHOW DA LUNA)

RECORTE E COLE AS FIGURAS NOS LUGARES CORRETOS:



NOME \_\_\_\_\_ DATA \_\_\_\_\_ /08/2021

CAMPOS DE EXPERIÊNCIAS BNCC-TRAÇOS, SONS, CORES E FORMAS; ESCUTA, FALA, PENSAMENTO E IMAGINAÇÃO.

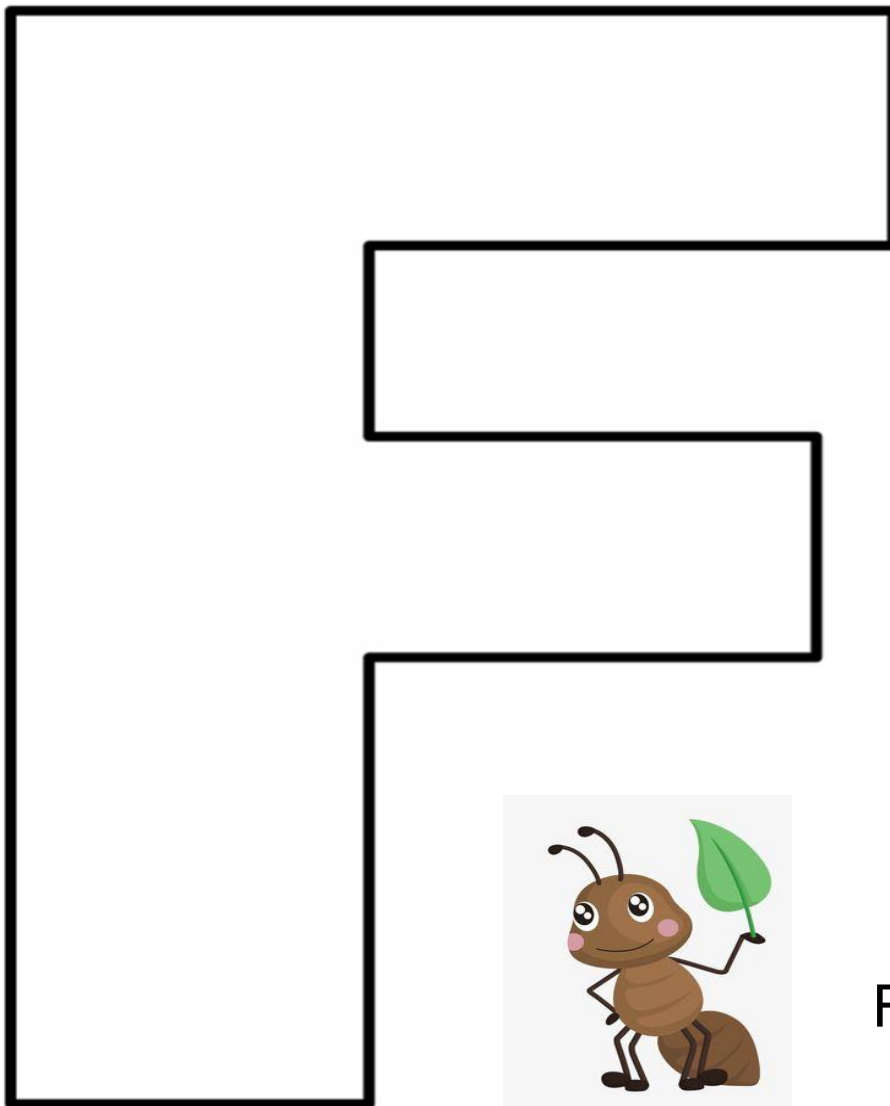
MANDE ÁUDIO FALANDO OS NOMES DAS FIGURAS AO LADO.

ASSISTA AO VÍDEO: [https://www.youtube.com/watch?v=wreLd5RX7\\_Q](https://www.youtube.com/watch?v=wreLd5RX7_Q)

(LETRA F)



PROCURE NO QUINTAL DA SUA CASA, FOLHAS DE ÁRVORES PELO CHÃO, DE VÁRIOS TAMANHOS, E COLE NA LETRA F ABAIXO. USE SUA CRIATIVIDADE.



FORMIGA

FONTES: <https://www.educacaoetransformacao.com.br/wp-content/uploads/2018/10/letras-para-imprimir-f.png>

<https://www.google.com.br/>

[https://encryptedtbn0.gstatic.com/images?q=tbn:ANd9GcSfCOhwI9JgYMDiKggisoqhAflAkxuWm7rQDpPBpIS8vE\\_NHaaXA\\_8f\\_iB0c2TateToLofE&usqp=CAU](https://encryptedtbn0.gstatic.com/images?q=tbn:ANd9GcSfCOhwI9JgYMDiKggisoqhAflAkxuWm7rQDpPBpIS8vE_NHaaXA_8f_iB0c2TateToLofE&usqp=CAU)

NOME \_\_\_\_\_ DATA \_\_\_\_\_/08/2021

CAMPOS DE EXPERIÊNCIAS BNCC-CORPO, GESTOS E MOVIMENTOS; ESCUTA, FALA, PENSAMENTO E IMAGINAÇÃO.

ASSISTA AO VÍDEO: <https://www.youtube.com/watch?v=Rr0WqU0xpUE> (MÚSICA FUI AO MERCADO-FORMIGUINHA).

DANCE E CANTE JUNTO. REGISTRE COM VÍDEO E COMPARTILHE NO GRUPO.

FAÇA A CORRESPONDÊNCIA NA PARTE DO CORPO QUE A FORMIGUINHA SUBIU DE ACORDO COM O TRECHO DA MÚSICA ABAIXO:



FUI NO MERCADO  
COMPRAR CAFÉ  
VEIO A FORMIGUINHA  
E SUBIU NO MEU PÉ  
EU SACUDI, SACUDI, SACUDI  
MAS A FORMIGUINHA  
NÃO PARAVA DE SUBIR

FONTE: <https://israelakotona.blogspot.com/2020/11/atividades-com-musica-formiguinhas.html>


NOME \_\_\_\_\_ DATA \_\_\_\_\_/08/2021

CAMPOS DE EXPERIÊNCIAS BNCC-ESCUITA, FALA, PENSAMENTO E IMAGINAÇÃO.

ASSISTA AOS VÍDEOS: <https://www.youtube.com/watch?v=fsIWQYxwyyE> (O QUE É FOLCLORE?)<https://www.youtube.com/watch?v=clggstgevHo> (O QUE É FOLCLORE BRASILEIRO?)

NO DIA 22 DE AGOSTO É COMEMORADO O DIA DO FOLCLORE. O FOLCLORE É UM ACERVO CULTURAL, CONJUNTO DE COSTUMES, ARTES, LENDAS, MITOS, PROVÉRBIOS, ENSINAMENTOS E SENSACIONES.

PINTE A CENA ABAIXO COM CAPRICHOS.



NOME \_\_\_\_\_ DATA \_\_\_\_\_/08/2021

CAMPOS DE EXPERIÊNCIAS BNCC-O EU, O OUTRO E O NÓS: ESCUTA, FALA, PENSAMENTO E IMAGINAÇÃO.

ASSISTA AO VÍDEO DA TURMA DO FOLCLORE EM: <https://www.youtube.com/watch?v=O8H-YXuAG5s>

ATIVIDADE NA QUAL A FAMÍLIA DEVERÁ REALIZAR COM SEU (A) FILHO (A) E MANDAR FOTOS OU VÍDEOS NO GRUPO DE WHATSAPP.

RECORTE AS CARTAS COM OS PERSONAGENS DO FOLCLORE DEPOIS BRINQUE COM O JOGO.



RECORTE

### JOGO DA MEMÓRIA DO FOLCLORE.



**REGRAS:** O JOGO DA MEMÓRIA PODE SER JOGADO POR UM ÚNICO JOGADOR OU VÁRIOS JOGADORES. COMECE O JOGO COLOCANDO TODAS AS CARTAS VIRADAS PARA BAIXO SOBRE UMA SUPERFÍCIE. A JOGADA É QUANDO UM JOGADOR VIRA DUAS CARTAS E COLOCA-AS PARA CIMA, PARA QUE TODOS OS JOGADORES POSSAM VER. GANHA QUEM CONSEGUIR MAIS CARTAS IGUAIS (PARES).



FONTE: <https://www.prittworld.com/brazil/www/pt/consumer/artesanato/jogos/o-jogo-da-memoria.html#:~:text=Regras%3A,todos%20os%20jogadores%20podem%20ver.>

NOME \_\_\_\_\_ DATA \_\_\_\_\_/08/2021

CAMPOS DE EXPERIÊNCIAS BNCC-CORPO, GESTOS E MOVIMENTOS; ESCUTA, FALA, PENSAMENTO E IMAGINAÇÃO.

ASSISTA AO VÍDEO DA TURMA DO FOLCLORE CANTIGAS DE RODA EM:

<https://www.youtube.com/watch?v=jYufWk-PMLo>

CANTE E DANCE COM ESSA TURMA COMPARTILHE NO GRUPO.



ATIVIDADE NA QUAL A FAMÍLIA DEVERÁ REALIZAR COM SEU (A) FILHO (A) E MANDAR FOTOS OU VÍDEOS NO GRUPO DE WHATSAPP.

ESCOLHA UMA CANTIGA DO VÍDEO OU OUTRA QUE VOCÊ CONHEÇA, CANTE E DANCE. REGISTRE ESSE MOMENTO E COMPARTILHE NO NOSSO GRUPO.

## RODA



BRINCADEIRA QUE CONSISTE NA FORMAÇÃO DE UMA RODA DE CRIANÇAS, UMA AO LADO DA OUTRA, DE MÃOS DADAS, CANTANDO E MOVIMENTANDO-SE EM CÍRCULOS.

FONTE: <https://www.educacaoetransformacao.com.br/brincadeiras-folcloricas/>



NOME \_\_\_\_\_ DATA \_\_\_\_\_/08/2021

CAMPOS DE EXPERIÊNCIAS BNCC-CORPO, GESTOS E MOVIMENTOS; ESCUTA, FALA, PENSAMENTO E IMAGINAÇÃO.

### BRINCADEIRAS FOLCLÓRICAS

**BRINCADEIRAS E BRINQUEDOS FOLCLÓRICOS** SÃO JOGOS POPULARES PASSADOS DE GERAÇÃO EM GERAÇÃO. ELAS SÃO IMPORTANTES PORQUE FAZEM COM QUE HÁBITOS E COSTUMES SEJAM TRANSMITIDOS NA SOCIEDADE, MANTENDO AS CARACTERÍSTICAS E MARCAS DE UMA COMUNIDADE.

ATIVIDADE NA QUAL A FAMÍLIA DEVERÁ REALIZAR COM SEU (A) FILHO (A) E MANDAR FOTOS OU VÍDEOS NO GRUPO DE WHATSAPP.



### ESCONDE-ESCONDE

AS CRIANÇAS SE ESCONDEM, ENQUANTO UMA DELAS CONTA ATÉ 10 (OU MAIS). APÓS A CONTAGEM, A CRIANÇA SAI EM BUSCA DOS AMIGUINHOS QUE ESTÃO ESCONDIDOS. O LOCAL ONDE A PESSOA REALIZOU A CONTAGEM É UTILIZADO PARA IMUNIZAR OS OUTROS, O QUAL É CHAMADO DE "PIQUE". POR ISSO, EM ALGUNS LUGARES ESSA BRINCADEIRA TAMBÉM É CONHECIDA POR PIQUE-ESCONDE.

SE O ÚLTIMO JOGADOR CONSEGUIR ATINGIR O PIQUE E DISSER A FRASE "SALVO O MUNDO", TODOS OS JOGADORES QUE FORAM PEGOS FICAM SALVOS. A PARTIR DISSO, A MESMA PESSOA DEVE REALIZAR A CONTAGEM NOVAMENTE.

VÍDEO DA BRINCADEIRA: <https://www.youtube.com/watch?v=QvP6h2vLPyl>

FONTE: <https://www.todamateria.com.br/brincadeiras-folcloricas/>

NOME \_\_\_\_\_ DATA \_\_\_\_\_/08/2021

CAMPOS DE EXPERIÊNCIAS BNCC- O EU, O OUTRO E O NÓS; CORPO, GESTOS E MOVIMENTOS.

**PARLENDAS:** AS PARLENDAS SÃO VERSINHOS COM TEMÁTICA INFANTIL QUE SÃO RECITADOS EM BRINCADEIRAS DE CRIANÇAS.

AS PARLENDAS FAZEM PARTE DO FOLCLORE BRASILEIRO, E MUITAS VEZES SÃO RIMAS CRIADAS PARA DIVERTIR AS CRIANÇAS.



REALIZE ESSA BRINCADEIRA E REGISTRE O MOMENTO COM FOTOS OU VÍDEOS.



**CORRE CUTIA  
NA CASA DA TIA  
CORRE CIPÓ  
NA CASA DA VÓ  
LENCINHO NA MÃO  
CAIU NO CHÃO  
MOÇA BONITA  
DO MEU CORAÇÃO.**

UM GRUPO DE CRIANÇAS SE SENTA NO CHÃO FORMANDO UM CÍRCULO. UMA DELAS FICA DO LADO DE FORA DA RODA. ENQUANTO TODOS CANTAM A **PARLENDA**, ELA CORRE EM VOLTA DA RODA COM UM OBJETO NA MÃO (UMA BOLA, UMA PEDRA, UM LENÇO...). QUANDO A MÚSICA ACABA, ELA COLOCA O OBJETO ATRÁS DE ALGUM DOS PARTICIPANTES.

QUEM RECEBE O OBJETO SE LEVANTA E CORRE ATRÁS DA CRIANÇA QUE O DEIXOU. SE CONSEGUIR PEGÁ-LA, A OUTRA TERÁ DE PAGAR UMA PRENDA E CONTINUAR DO LADO DE FORA, ATÉ CONSEGUIR TROCAR DE LUGAR COM ALGUÉM.

PARA NÃO SER PEGO, O QUE ESTAVA FORA DA RODA DEVE TER AGILIDADE E VELOCIDADE PARA DAR A VOLTA NO CÍRCULO E SE SENTAR NO LUGAR QUE ESTAVA VAZIO.

VÍDEO DA BRINCADEIRA: <https://www.youtube.com/watch?v=NjVsyDeuLV0> (CORRE CUTIA – QUINTAL DA CULTURA)

**FONTES:**

<http://lh6.googleusercontent.com/p2INAD65vR0/UF5hwfga3kl/AAAAAAAAADfc/nZHcO7QlavQ/s512/Parlenda.jpg>

<https://www.criandocomapego.com/9-jeitos-de-brincar-de-corre-cutia/>


NOME \_\_\_\_\_ DATA \_\_\_\_\_/08/2021

CAMPOS DE EXPERIÊNCIAS BNCC- ESPAÇOS, TEMPOS, QUANTIDADES, RELAÇÕES E TRANSFORMAÇÕES.

O DIA DO SOLDADO É COMEMORADO EM 25 DE AGOSTO. ESTA DATA FOI ESCOLHIDA EM HOMENAGEM A UM GRANDE MILITAR BRASILEIRO (DUQUE DE CAXIAS), QUE NASCEU NO MESMO DIA. OS SOLDADOS DEVEM SER RESPEITADOS E BEM TRATADOS PELA POPULAÇÃO, POIS SÃO ELES QUE FAZEM A GUARDA DO NOSSO TERRITÓRIO, PROTEGENDO NOSSAS TERRAS, NOSSOS ARES E NOSSOS MARES.


VEJA O VÍDEO: <https://www.youtube.com/watch?v=meK0irRQ5k8> (ORIGEM DO DIA DO SOLDADO)

RECORTE E COLE OS SOLDADOS EM ORDEM DE TAMANHO.



COMPLETE A SEQUÊNCIA NUMÉRICA.

	2	3			6		8		10
--	---	---	--	--	---	--	---	--	----



EDUCAÇÃO E TRANSFORMAÇÃO

NOME \_\_\_\_\_ DATA \_\_\_\_\_/08/2021

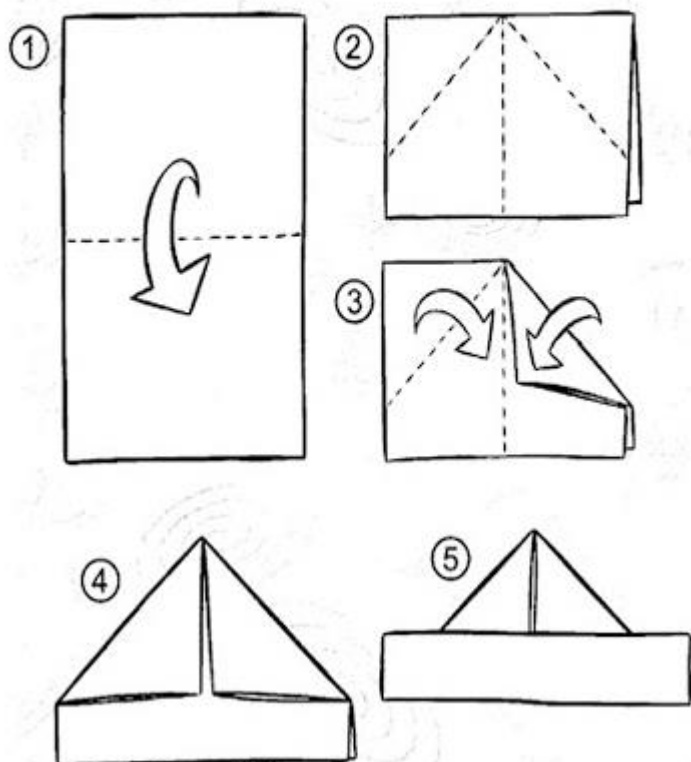
CAMPOS DE EXPERIÊNCIAS BNCC- CORPO, GESTOS E MOVIMENTOS; ESCUTA, FALA, PENSAMENTO E IMAGINAÇÃO.

ASSISTA AO VÍDEO DA MÚSICA MARCHA SOLDADO: <https://www.youtube.com/watch?v=8Dwr0wgrt0E>

ATIVIDADE NA QUAL A FAMÍLIA DEVERÁ REALIZAR COM SEU (A) FILHO (A) E MANDAR FOTOS OU VÍDEO NO GRUPO DE WHATSAPP.

FAÇA A DOBRADURA DO CHAPÉU DE SOLDADO UTILIZANDO O MATERIAL QUE VOCÊ TIVER EM SUA CASA, PODE SER PAPEL SULFITE, JORNAL. DEPOIS ENFEITE COMO DESEJAR REGISTRE E COMPARTILHE .

### CHAPÉU DE SOLDADO



VÍDEO DA DOBRADURA DO CHAPÉU: <https://www.youtube.com/watch?v=lsWmqfNCh9U>





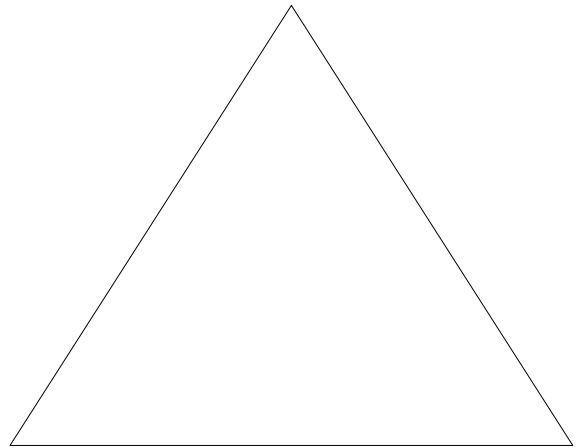
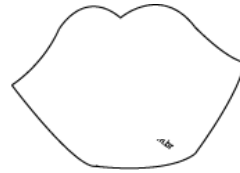
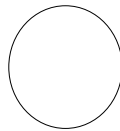
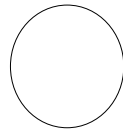

FONTE: <https://www.espacopedagogico.site/2018/08/dobradura-de-chapeu-de-soldado-passo.html>

NOME \_\_\_\_\_ DATA \_\_\_\_\_/08/2021

CAMPOS DE EXPERIÊNCIAS BNCC-ESPAÇOS, TEMPOS, QUANTIDADES, RELAÇÕES E TRANSFORMAÇÕES.

ATIVIDADE NA QUAL A FAMÍLIA DEVERÁ REALIZAR COM SEU (A) FILHO (A) E MANDAR FOTOS OU VÍDEO NO GRUPO DE WHATSAPP.

PINTE, RECORTE E MONTE NUMA FOLHA A PARTE O SACI UTILIZANDO AS FORMAS GEOMÉTRICAS ABAIXO.

FONTE: <https://www.criandocomapego.com/saci-com-figuras-geometricas/>