



E.M. "SALVADOR FERREIRA DE CAMPOS"

EDUCAÇÃO INFANTIL - PROF. ROSANA

**FASE 1**

9ª APOSTILA DE ATIVIDADES REMOTAS

09/08/21 até 27/08/2021



**DEVOLUÇÃO: 30/08/2021**

NOME:

Querida família reconheço e valorizo todo esforço e dedicação nas atividades remotas de seu filho! Parabéns!



Quero iniciar essa apostila agradecendo as famílias e os alunos que tem se dedicado e se esforçado para estudar em casa.

Muito Obrigada por tudo!!!



Se cuidem turminha!  
Logo estaremos juntos na escola



## ORIENTAÇÕES PARA TODAS AS ATIVIDADES



Mamãe - Papai ou Responsáveis

1. Sei que não está fácil, mas por favor tente tirar um tempinho todo dia para ajudar seu filho (sua filha);
2. Procure fazer as atividades diariamente, não deixe tudo para o dia da entrega;
3. Peça para criança fazer as atividades com capricho e cuidem bem da apostila;
4. Não esqueça de enviar as fotos ou vídeos no nosso grupo do WhatsApp;
5. Qualquer dúvida estou à disposição.

PROF. ROSANA



DATA: 09 / 08 / 2021

VAMOS ENFEITAR?

1. COLE PEDACINHOS DE PAPEL NA CARTOLA DO PALHACINHO (USE PINGUINHOS DE COLA PARA COLAR OS PEDACINHOS DE PAPEL)
2. PINTE O PALHACINHO COM MUITO CAPRICO USANDO O LÁPIS DE COR.



OLÁ AMIGUINHOS!

NOME:

DATA: 09 / 08 / 2021

## HORA DA BRINCADEIRA

### NÃO DEIXE A BEXIGA TOCAR NO CHÃO



IMAGEM RETIRADAS DE: <https://www.istockphoto.com/>

A clássica brincadeira que sempre diverte os pequenos.

**As regras são simples:** jogue o balão para cima e não deixe que ele toque o chão.

Se quiser tente com mais de um balão ou com uma mão para trás.

Pode brincar sozinho, com mais crianças ou com alguém da família.

**Registro:** Faça uma foto ou um pequeno vídeo da hora da brincadeira e envie no nosso grupo de WhatsApp.

**IMPORTANTE:** o acompanhamento de um adulto é fundamental. Nunca deixe crianças pequenas brincarem com bexigas sem supervisão porque há muito risco de engasgo, sufocamento e até morte.


Fonte: <https://passeioskids.com/>

NOME:

DATA: 10 / 08 / 2021

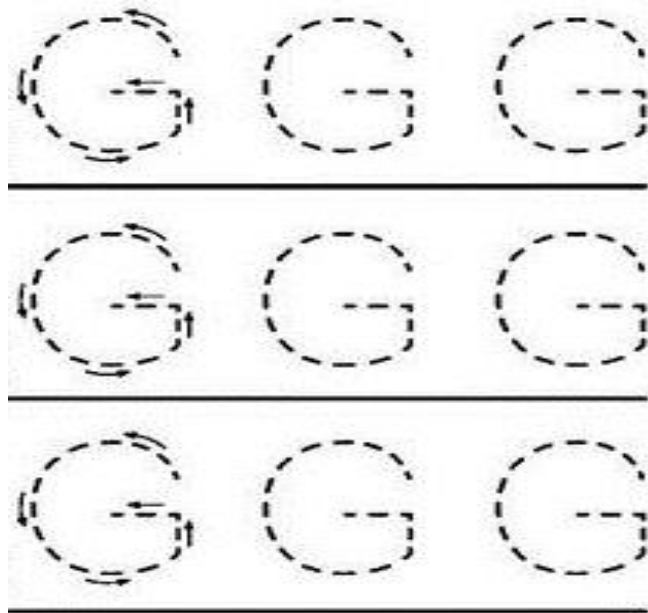
## HOJE VAMOS APRENDER A LETRA G

1 – PINTE A LETRA G E A GALINHA PINTADINHA



IMAGENS RETIRADAS DE <https://br.pinterest.com/>

2 – COM O LÁPIS DE ESCREVER CUBRA O PONTILHADO DA LETRA G



3 – AGORA TENDE FAZER A LETRA G

G						
---	--	--	--	--	--	--

NOME:

DATA: 10 / 08 / 2021

## DESENHO LIVRE

A CRIANÇA IRÁ DESENHAR O QUE ELA QUISE E DO JEITINHO DELA  
PARA AQUELES QUE NÃO SABEM - INCENTIVE A CRIANÇA TENTAR DESENHAR ALGUMA COISA,  
AOS POUCOS ELA VAI CONSEGUINDO – ELOGIE O PROGRESSO DELA – O DESENHO QUE ELA  
CONSEGUIR FAZER – O IMPORTANTE É QUE SEJA ELA MESMO QUE FAÇA.  
DESENHE COM O LÁPIS DE COR E PINTE COM O LÁPIS DE COR


NOME:

DATA: 11 / 08 / 2021


**OLÁ!  
SOU O  
NÚMERO**




1- CUBRA, SEGUINDO A DIREÇÃO DAS SETAS:



2- AGORA, MOSTRE QUE APRENDEU:



3- PINTe SOMENTE ONDE TEM A QUANTIDADE 3:



www.aartedeensinareaprender.com

IDEIA CRIATIVA GI BARBOSA


NOME:



DATA: 11 / 08 / 2021

## LETRA G

1. ENCONTRE E PINTE COM O LÁPIS DE COR A LETRA G
2. DEPOIS PINTE A GIRAFA COM MUITO CAPRICO



Fonte: <https://www.aartedeensinareaprender.com/>


3. COM O LÁPIS DE ESCREVER COPIE A LETRA G

G								
---	--	--	--	--	--	--	--	--

NOME:

DATA: 12 / 08 / 2021

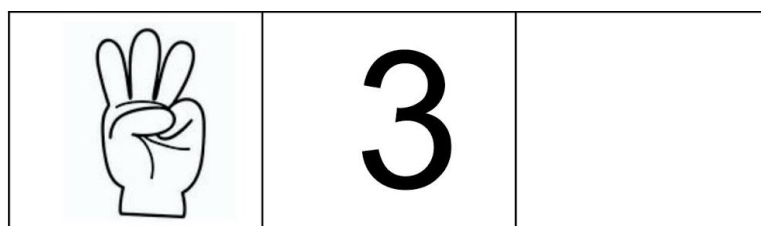
1 – COM O LÁPIS DE COR PINTE OS GATINHOS  
DEPOIS COM O LÁPIS DE ESCREVER COPIE O NÚMERO 3



3

3					
3					

2 – AGORA COM O LÁPIS DE ESCREVER FAÇA BOLINHAS DENTRO DO ÚLTIMO QUADRADO  
DE ACORDO COM O NÚMERO – PRESTE ATENÇÃO NA QUANTIDADE



www.IDEIACRIATIVA.org

NOME:

DATA: 12 / 08 / 2021

VAMOS CANTAR!

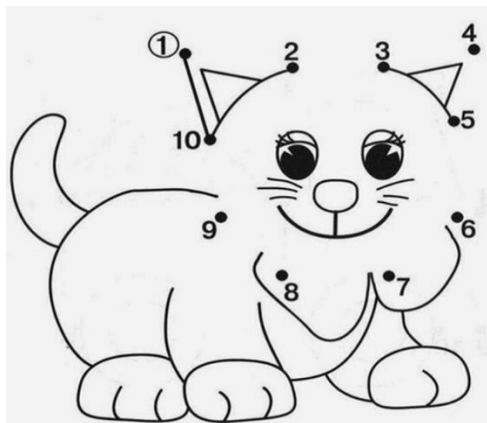
**ATIREI O PAU NO GATO**

ATIREI O PAU NO GATO TÔ TÔ  
MAS O GATO TÔ TÔ  
NÃO MORREU REU REU  
DONA CHICA CÁ  
ADMIROU-SE SE  
DO BERRO, DO BERRO  
QUE O GATO DEU  
MIAU !!!!!



*dani2inhaeduc.a*

1. SIGA A ORDEM DOS NÚMEROS E LIGUE OS PONTOS PARA TERMINAR O DESENHO DO GATINHO, DEPOIS PINTE O DESENHO BEM BONITO
2. COMPLETE COM A LETRINHA **G**



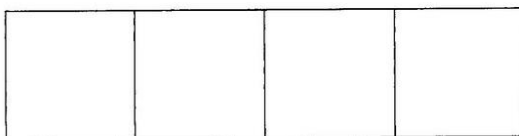
	A	T	O
--	---	---	---

NOME:


DATA: 13 / 08 / 2021

1 – COM O LÁPIS DE COR PINTE A QUANTIDADE DE QUADRADINHOS DE ACORDO COM O NÚMERO

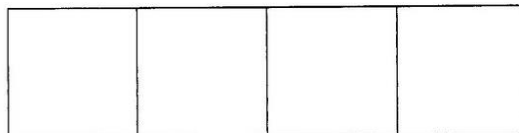
3



1

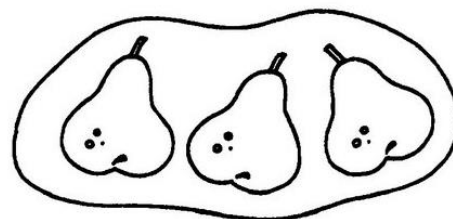


2




2 – AGORA COM O LÁPIS DE ESCREVER LIGUE O NÚMERO COM A SUA QUANTIDADE DEPOIS COM O LÁPIS DE COR PINTE BEM BONITO OS DESENHOS.

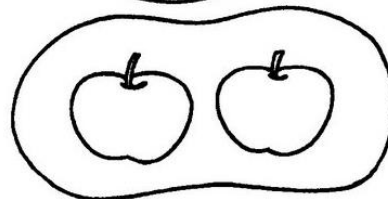
1



2



3



IMAGENS RETIRADAS DE <https://br.pinterest.com/>

NOME:

DATA: 14 / 08 / 2021

## HORA DA BRINCADEIRA



IMAGEM RETIRADA DE: <https://planosdeaula.novaescola.org.br/>

## CIRCUITO COM OBSTÁCULOS

### **MATERIAL NECESSÁRIO:**

O QUE VOCÊ TIVER EM CASA – CADEIRA, CORDA, BALDE, MOCHILA, BRINQUEDO, ALMOFADA, GARRAFA PET, OU OUTRO MATERIAL QUE VOCÊ ENCONTRAR

**USE SUA CRIATIVIDADE**

### **COMO BRINCAR:**

- 1 – DETERMINE UM LUGAR – PODE SER DENTRO OU FORA DE CASA
  - 2 – DETERMINE UM TRAJETO – ATÉ ONDE A CRIANÇA VAI ANDAR – NÃO PRECISA SER MUITO GRANDE
  - 3 – ESPALHE OS OBJETOS E CRIE UM CIRCUITO PARA CRIANÇA PASSAR POR CIMA, PASSAR POR BAIXO, CONTORNAR, PULAR
  - 4 – **POR EXEMPLO:** PULAR 2 BRINQUEDOS, DEPOIS PASSAR POR BAIXO DA CADEIRA E POR ÚLTIMO CONTORNAR AS GARRAFAS PET QUE ESTÃO NO CHÃO SEM DERRUBAR (INVENTE O CIRCUITO COM O MATERIAL QUE TIVER E DO JEITO QUE QUISER)
- ESSE É SÓ UM EXEMPLO – USE A CRIATIVIDADE COM OS MATERIAIS QUE VOCÊ TIVER EM CASA.

### **REGISTRO:**


FAÇA UM PEQUENO VÍDEO DA CRIANÇA FAZENDO O PERCURSO E ENVIE NO NOSSO GRUPO DO WHATSAPP

**NOME:**

DATA: 16 / 08 / 2021


VAMOS CONTAR?

CONTE OS NÚMEROS APONTANDO COM O DEDINHO



FONTE: <https://conhecimentocientifico.r7.com/>

COM O LÁPIS DE ESCREVER LIGUE O NÚMERO COM A SUA QUANTIDADE



Adaptada de <https://www.liveworksheets.com/>

NOME:

DATA: 16 / 08 / 2021

VAMOS APRENDER UMA NOVA LETRINHA



IMAGEM RETIRADA DE: <https://www.aartedeensinareaprender.com/>

VEJA ALGUMAS COISAS QUE COMEÇAM (NA HORA DA ESCRITA) COM A LETRA H



HIENA



HOSPITAL



HARPA



HELICÓPTERO



HOMEM



IMAGENS RETIRADAS DE: <https://br.pinterest.com/>

AGORA VAMOS TREINAR ESSA LETRINHA. É MUITO FÁCIL!

H							
H							

NOME:



DATA: 17 / 08 / 2021

**Orientações para a atividade:** um adulto deve fazer a leitura para criança e explicar para ela que no mês de agosto é comemorado o mês do folclore. FOLCLORE são tradições, os costumes antigos do povo, como lendas, adivinhas, chás, comidas, músicas, festas populares, etc.



Podemos definir o folclore como um conjunto de mitos e lendas que as pessoas passam de geração para geração. Muitos nascem da pura imaginação das pessoas, principalmente dos moradores das regiões do interior do Brasil. Muitas destas histórias foram criadas para passar mensagens importantes ou apenas para assustar as pessoas. O folclore pode ser dividido em lendas e mitos. Muitos deles deram origem à festas populares, que ocorrem pelos quatro cantos do país.



Fonte: <http://www.webquestfacil.com.br/>

NOME:



DATA: 17 / 08 / 2021

LETRA H


1 - COM O LÁPIS DE ESCREVER CIRCULE TODAS AS LETRAS H QUE VOCÊ ENCONTRAR

U	O	I	D	E	H
D	A	U	H	O	I
H	I	D	A	U	D
O	A	H	D	A	I
D	H	A	E	I	H
I	E	D	H	U	E

2 – COM O LÁPIS DE COR PINTE TODAS AS LETRAS H QUE VOCÊ ENCONTRAR NO TEXTO

O H ESTÁ NO HIPOPÓTAMO  
NO HOSPITAL E NA HELENA  
NO HELICOPTERO E NA HORTA  
NO HOMEM E NA HIENA

3 – COMPLETE COM A LETRA H E PINTE O DESENHO



\_\_\_\_\_ ELICÓPTERO

IMAGENS RETIRADAS DE: <https://br.pinterest.com/>

NOME:

DATA: 18 / 08 / 2021

**Orientações para a atividade:** esse texto com imagens ajuda a entender melhor algumas coisas que fazem parte do folclore - um adulto deve fazer a leitura para criança e explicar para ela que vamos estudar um pouco sobre o folclore brasileiro.

**Você sabe o que é folclore?**

Você sabe o que é folclore?  
Vou lhe dar a explicação  
É tudo aquilo que vem do povo  
E nasce livre do coração.

Tem a lenda da Mãe d'Água,  
Tem a história do Saci,  
Do Curupira, Vitória-Régia,  
Do Caipora e Jurupari.

Tem cantigas de criança,  
Tem modinha, tem lundu,  
Tem muito frevo, baião e samba,  
Cateretê e maracatu.

Os ditados populares  
Mostram o que o povo sente:  
Quem não tem cão, caça com gato.  
Olho por olho, dente por dente.

Minha terra tem de tudo  
Tem angu, tem mungunzá,  
Tem carne seca, tem rapadura,  
Tem caruru e tem vatapá.

Isso tudo pode crer  
Foi do povo que saiu.  
É o folclore da minha gente,  
Da gente boa do meu Brasil.

atividades diversificadas

Paródia de Ana Branca, de Luiz Gonzaga



Fonte: <http://diariodaprofaglauce.blogspot.com/>

COM QUE LETRA COMEÇA A PALAVRA FOLCLORE?

COLOQUE A LETRINHA NO QUADRADO →

NOME:

DATA: 18 / 08 / 2021


HORA DE LER E RESPONDER

UM ADULTO DEVE FAZER A LEITURA PARA A CRIANÇA E DEPOIS AS PERGUNTAS – DEIXE A CRIANÇA PENSAR E RESPONDER SOZINHA – POR ÚLTIMO PINTE O DESENHO

**HORÁCIO AMIGÃO**

O HIPOPÓTAMO HORÁCIO  
UMA HORTA FOI VISITAR  
LÁ HAVIA UM HOMENZINHO  
QUE COM ELE QUIS BRINCAR



AJUDOU NA HORTA  
O HIPOPÓTAMO AMIGÃO  
E GANHOU DO HOMENZINHO  
UM GOSTOSO PIMENTÃO






Fonte: <http://cantinhodatiakaka.blogspot.com/>

AGORA RESPONDA AS PERGUNTAS DE ACORDO COM O TEXTO - FAÇA UM X NA RESPOSTA CORRETA

1 – O QUE HORÁCIO FOI VISITAR?

 <input type="checkbox"/>	 <input type="checkbox"/>	 <input type="checkbox"/>
--	--	---

2 – O QUE O HIPOPÓTAMO HORÁCIO GANHOU POR AJUDAR O HOMENZINHO?

 <input type="checkbox"/>	 <input type="checkbox"/>	 <input type="checkbox"/>
--	--	---


IMAGENS RETIRADAS DE: <https://br.pinterest.com/>

**NOME:**

DATA: 19 / 08 / 2021


- OLHE BEM OS DESENHOS – O PRIMEIRO ESTÁ CERTINHO ENTÃO VOCÊ VAI PINTAR ELE BEM BONITO
- O SEGUNDO ESTÁ ERRADO – FAÇA UM X EM CADA ERRO QUE VOCÊ ENCONTRAR E NÃO PINTE ESSE DESENHO

### JOGO DOS 5 ERROS




AGORA PINTE OS DESENHOS DE ACORDO COM O NÚMERO


1



2



3



Fonte: <https://br.pinterest.com/>




NOME:

DATA: 19 / 08 / 2021

## FOLCLORE – LENDAS

OLHE OS DESENHOS E VEJA SE VOCÊ CONHECE ALGUMA DESSA LENDAS - ALGUMAS PESSOAS DIZEM QUE EXISTE DE VERDADE E OUTRAS DIZEM QUE SÃO SOMENTE HISTÓRIAS, POR ISSO SÃO CHAMADAS DE LENDAS.

RESPONDA O QUE SE PEDE SOBRE O NOME DE CADA LENDA:

 CURUPIRA	COM QUE LETRA COMEÇA?	COM QUE LETRA TERMINA?
 IARA		
 SACI		
 LOBISOMEM		
 BOTO		

IMAGENS RETIRADAS DE: <https://www.espacoprofessor.com/>

NOME:

DATA: 20 / 08 / 2021

## 20 DE AGOSTO DIA DO FOLCLORE

### **QUEBRA-CABEÇA**

- PROCURE NO FINAL DA APOSTILA UM DESENHO COLORIDO DAS LENDAS DO FOLCLORE.
- RECORTE BEM CERTINHO NAS LINHAS INDICADAS.
- MONTE E COLE O QUEBRA-CABEÇA AQUI NESSA PÁGINA – USE PINGUINHOS DE COLA E COLE AS PEÇAS BEM JUNTINHAS.

Fonte: <https://br.pinterest.com/>

NOME:



DATA: 23 / 08 / 2021

## FOLCLORE

COM O LÁPIS DE ESCREVER FAÇA O CAMINHO DO LABIRINTO E COM O LÁPIS DE COR PINTE BEM BONITO OS DESENHOS.



### LABIRINTO

Leve a lara até seus amigos peixinhos!



Fonte: <https://aedicasblog.blogspot.com/>

NOME:

DATA: 24 / 08 / 2021

## FOLCLORE: BRINCADEIRA

### AMARELINHA

VOCÊ SABIA QUE A AMARELINHA É UMA BRINCADEIRA DO FOLCLORE?  
COM CERTEZA SEUS PAIS, SEUS AVÓS, SUAS TIAS JÁ DEVEM TER BRINCADO DE AMARELINHA. E VOCÊ JÁ BRINCOU?



Fonte: <https://br.pinterest.com/>

O **jogo da Amarelinha** ajuda as crianças a conhecer e a escrever os números, também desperta e exercita as suas habilidades como contar, raciocinar e o equilíbrio. A sequência numérica que se exige para **brincar de amarelinha** incentiva a criança a desenvolver o raciocínio lógico matemático. Os saltos ou pulos que as crianças terão que dar, lhes dará mais agilidade, coordenação e força. É uma brincadeira que auxilia o desenvolvimento motor das crianças.

#### Regras da brincadeira:

- Cada jogador joga uma pedrinha ou tampinha, inicialmente na casa de número 1, devendo acertá-la em seus limites. Em seguida pula, em um pé só nas casas isoladas e com os dois pés nas casas duplas, sem pisar na que está a pedrinha.
- Chegando ao céu, depois do número 10 - pisa com os dois pés. Daí volta pulando da mesma forma até as casas 2-3, de onde o jogador precisa apanhar a pedrinha do chão, sem perder o equilíbrio, e pular de volta ao ponto de partida. Não cometendo erros, joga a pedrinha na casa 2 e assim por diante, repetindo todo processo.
- **Perde a vez quem:**
  - Pisar nas linhas do jogo
  - Pisar na casa onde está a pedrinha
  - Não acertar a pedrinha na casa onde ela deve cair
  - Não conseguir (ou esquecer) de pegar a pedrinha de volta
- Ganha quem terminar de pular todas as casas primeiro.

#### Registro:

Tire uma foto ou faça um pequeno vídeo da hora da brincadeira e envie no nosso grupo de whatsapp

NOME:



DATA: 25 / 08 / 2021

## DESENHO LIVRE

A CRIANÇA IRÁ DESENHAR O QUE ELA QUISE E DO JEITINHO DELA  
PARA AQUELES QUE NÃO SABEM - INCENTIVE A CRIANÇA TENTAR DESENHAR ALGUMA COISA,  
AOS POUCOS ELA VAI CONSEGUINDO – ELOGIE O PROGRESSO DELA – O DESENHO QUE ELA  
CONSEGUIR FAZER – O IMPORTANTE É QUE SEJA ELA MESMO QUE FAÇA  
DESENHA COM O LÁPIS DE COR E PINTE COM O LÁPIS DE COR

NOME:

DATA: 26 / 08 / 2021

RECORDANDO LETRAS APRENDIDAS


1 – COPIE AS LETRAS E PINTE OS DESENHOS



F



G



H



I

IMAGENS RETIRADAS DE: <https://br.pinterest.com/>

NOME:

DATA: 27 / 08 / 2021

COM O LÁPIS DE ESCREVER LIQUE A FORMIGUINHA DE ACORDO COM TEMPO HOJE

Como está o tempo?



Fonte: <https://www.soescola.com/>

NOME:

DATA: 27 / 08 / 2021

ENCONTRE O SEU NOME E PINTE COM O LÁPIS DE COR QUE VOCÊ MAIS GOSTA

LEVI

JOÃO MIGUEL

NICOLAS

PEDRO

ALEXANDRE

ALICE

JOÃO VITOR

ANNE

GUILHERME

NATHALYA

AGORA ESCREVA SOZINHO O SEU NOME NO ESPAÇO ABAIXO

ANEXO – QUEBRA CABEÇA DO FOLCLORE

RECORTE NAS LINHAS E COLE NA FOLHA DA ATIVIDADE

