



Prefeitura da Estância Turística de

IBIÚNA

TRANSFORMAÇÃO RESPONSÁVEL. CUIDANDO DE PESSOAS.



Av. São Sebastião, 192. 4º Piso. Centro. Fones: (15) 3248 1292. 3248 1574. Email: apoiopedagogicosmeibiuna@hotmail.com

E.M, “SALVADOR FERREIRA DE CAMPOS”.

PROFESSORA: FRANCIELE

9º Apostila (De 09 à 31/08)

BONS ESTUDOS!!!



2021

NOME: _____ DATA: ____/____/____

O FOLCLORE BRASILEIRO

O FOLCLORE BRASILEIRO É MUITO RICO E HÁ UMA GRANDE VARIEDADE DE MANIFESTAÇÕES CULTURAIS EM TODO O BRASIL. APENAS ALGUNS EXEMPLOS:

FESTAS POPULARES: CARNAVAL, FESTAS JUNINAS, CAVALHADAS, FESTA DO DIVINO;

LENDAS E MITOS: SACI-PERERÊ, NEGRINHO DO PASTOREIO, MULA SEM CABEÇA, LOBISOMEM, CURUPIRA, BICHO-PAPÃO, BOITATÁ;

MÚSICA E DANÇA: FREVO, SAMBA, FANDANGO, XAXADO, XOTE, MARACATU, PAU-DE-FITA, QUADRILHA

CANTIGAS DE RODA: ATIREI O PAU NO GATO, ESCRAVOS DE JÓ, CIRANDA-CIRANDINHA, O CRAVO E A ROSA, SAPO CURURU.

NO BRASIL, O **DIA DO FOLCLORE** É CELEBRADO NO DIA 22 DE AGOSTO.



BOITATÁ



CUCA



VITÓRIA-RÉGIA



CURUPIRA



IARA




SACI

NOME: _____ DATA __/__/__

ARTES

FAÇA UMA LINDA PINTURA NO SACI. PINTO O CORPO DE MARROM, O GORRO E O CALÇÃO DE VERMELHO.



NOME: _____ DATA ___/___/___

OS PERSONAGENS ABAIXO FAZEM PARTE DE LENDAS FOLCLÓRICAS, FAÇA A LEITURA NO BANCO DE PALAVRAS E EM SEGUIDA COPIE O NOME CORRESPONDENTE A CADA FIGURA.

ENCONTRE A PALAVRA CORRESPONDENTE À FIGURA



- | |
|----------|
| SACI |
| BOITATÁ |
| CURUPIRA |
| CUCA |
| BOTO |
| IARA |



NOME: _____ DATA ___/___/___


A PROFESSORA VAI LER O LIVRO DA LENDA : SACI-PERERÊ

TAMBÉM ESTARÁ DISPONIVEL EM VÍDEO NO SITE :

ERA UMA VEZ UM SACI...UM SÓ? NÃO! VÁRIOS!

VOCÊ CONHECEU A LENDA DO SACI E O DIA QUE ELE FOI PEGO PELO CHICO BENTO. AGORA É HORA DE FAZER A ATIVIDADE COM MUITA ATENÇÃO.

1- ESCREVA O NOME DO PERSONAGEM PRINCIPAL QUE APARECEU NA LENDA QUE VOCE LEU:



2- O SACI ERA UM MENINO:

() ALTO . () BAIXINHO .

3- O QUE ELE USAVA NA CABEÇA?

() UM CHAPÉU DE PALHA.
() UM GORRO VERMELHO.

4- O SACI NASCEU NA :


() CIDADE () MATA.

5- COMO ELES NASCEM ?

() ANDANDO. () PULANDO EM UMA PERNA SÓ. () ENGATINHANDO.

NINGUÉM SABE DIZER CERTO QUANTOS SACIS EXISTEM...

6- OBSERVE A IMAGEM ABAIXO:



QUANTOS SACIS APARECEM NESSA IMAGEM?

() TRÊS
() OITO
() NOVE
() SEIS

NOME: _____ DATA ___/___/___

7- OBSERVE A CENA ABAIXO E MARQUE A FRASE CORRETA:



- () O SACI DEU VÁRIOS NÓS NA CRINA DO COELHO.
- () O SACI DEU VÁRIOS NÓS NA CRINA DO CAMELO.
- () O SACI DEU VÁRIOS NÓS NA CRINA DO CAVALO.
- () O SACI DEU VÁRIOS NÓS NA CRINA DA CUTIA.

QUANDO O SACI ENTRAVA NAS FAZENDAS ERA UM TERROR!

8- LEIA UM TRECHO DA LENDA

ELE DERRUBAVA O LEITE TIRADO DA VACA, QUEBRAVA OS OVOS DO GALINHEIRO, ABRIA PORTEIRAS, ESCONDIA AS COISAS E, O PIOR DE TUDO: ATIRAVA BRASAS NAS PESSOAS... QUE SAÍAM PULANDO.


AGORA, COMPLETE COM O QUE O SACI FAZIA:

DERRUBAVA O _____ QUEBRAVA OS _____

ABRIA _____ ESCONDIA AS _____

9- COLOQUE (V) VERDADEIRO ,(F) FALSO:

- () SÓ EXISTE UM SACI.
- () O SACI ERA MUITO LEVADO.
- () O SACI COMIA OS OVOS DAS GALINHAS.
- () O AVÔ E O MENINO PRENDERAM O SACI.



10- FAÇA UMA BONITA ILUSTRAÇÃO DA PARTE DA LENDA QUE VOCÊ MAIS GOSTOU:

A LENDA DO SACI



NOME: _____ DATA ____/____/____

O AVÔ E O **NETO** CONSEGUIRAM ENGANAR O SACI.



OBSERVE A PALAVRA ABAIXO:

NETO

COM QUAL LETRA ESSA PALAVRA COMEÇA?



1- VAMOS COMPLETAR A FAMÍLIA SILÁBICA DA LETRA N E DEPOIS PINTAR AS IMAGENS INICIADAS COM N?

N → **A** _____
N → **E** _____
N → **I** _____
N → **O** _____
N → **U** _____
N → **ÃO** _____



2- COMPLETE AS PALAVRAS ABAIXO COM NA NE NI NO NU:

 ___BLADO	 ___VELO	 ___VE	 ___VEM	 ___IVA
-------------------------------------------------------------------------------------------------	------------------------------------------------------------------------------------------------	----------------------------------------------------------------------------------------------	------------------------------------------------------------------------------------------------	-------------------------------------------------------------------------------------------------

NOME: _____ DATA ___/___/___

1- LEIA A FRASE ABAIXO E PINTE TODAS AS VEZES QUE APARECER A **LETRA N**:

O SACI DAVA VÁRIOS NÓS NA CRINA DO ANIMAL.



COPIE AS PALAVRAS QUE FORAM ESCRITAS COM A LETRA N:

2- LEIA AS PALAVRAS ABAIXO E PINTE AS QUE SE INICIAM COM A **LETRA N**:

PANELA	NEVE	CANOA	CONE	NARIZ	NOTA
PENA	SINO	NOVE	NABO	CANETA	NINHO

AGORA COPIE AS PALAVRAS QUE VOCÊ PINTOU:



**O SACI SAIU GIRANDO PARECENDO UM PIÃO.
ELE FEZ A MAIOR BAGUNÇA!**

3- O SACI É MUITO BAGUNCEIRO E MISTUROU AS SÍLABAS DAS PALAVRAS. ORDENE AS SÍLABAS, FORME O NOME DAS FIGURAS E MOSTRE AO SACI QUE VOCÊ É MUITO ESPERTO(A):



PA LA NE



LO NO VE

NO ME NI



O VI NA



NÉ BO

VEM NU



O SACI É MUITO BAGUNCEIRO E TAMBÉM ADORA BRINCADEIRAS, PRINCIPALMENTE AS BRINCADEIRAS FOLCLÓRICAS.

MAS O QUE SÃO BRINCADEIRAS FOLCLÓRICAS?

SÃO AS BRINCADEIRAS QUE PASSAM DE GERAÇÃO PARA GERAÇÃO E SÃO TRADICIONAIS DA CULTURA DE UM POVO.

EXEMPLOS:

- | | | |
|------------------|--------|----------------|
| CABRA-CEGA | PIPA | PULAR CORDA |
| BOLINHA DE GUDE | PIÃO | AMARELINHA |
| ESCONDE- ESCONDE | PETECA | PASSA ANEL |
| ARCO E FLECHA | RODA | CABO DE GUERRA |



1- ESCREVA O NOME DO OBJETO QUE É USADO PARA REALIZAR AS BRINCADEIRAS ABAIXO:




ORIENTAÇÕES DA ATIVIDADE 1: O ALUNO DEVERÁ FORMAR AS PALAVRAS UTILIZANDO O ALFABETO MOVEL PARA CONSTRUÇÃO E RECONSTRUÇÃO DA PALAVRA.

NOME: _____ DATA ___/___/___

FAÇA A LEITURA NO BANCO DE PALAVRAS E COMPLETE A CRUZADINHA.

CRUZADINHA



BANCO DE PALAVRAS

IARA - LOBISOMEM – BOTO – CUCA – CURUPIRA – SACI - MULA-SEM-CABEÇA - CAIPORA

NOME: _____ DATA ___/___/___

COPIE AS FRASES SUBSTITUINDO AS IMAGENS POR PALAVRAS.

O



TEM OS PÉS VIRADO PARA TRÁS.

O



FAZ MUITA BAGUNÇA.

EU VI A



NO RIO.

O



PROTEJE OS ANIMAIS.

NOME: _____ DATA ___/___/___

COLOQUE O NOME DAS FIGURAS NA ORDEM ALFABÉTICA

A- B- C- D- E- F- G- H- I- J- K- L- M-
N- O- P- Q- R- S- T- U- V- W- X- Y- Z



BOTO



MULA-SEM-
CABEÇA



CAIPORA



LOBISOMEM



CURUPIRA



CUCA



SACI
PERERÊ



IARA



NEGRINHO
PASTOREIRO



BOITATÁ

1- _____ 6- _____

2- _____ 7- _____

3- _____ 8- _____

4- _____ 9- _____

5- _____ 10- _____

NOME: _____ DATA __/__/__

ARTES

DANÇA DA CADEIRA: GIRA, GIRA, GIRA!

NUMA ESPÉCIE DE “SALVE-SE QUEM PUDER”, ESSA É UMA DINÂMICA QUE FAZ SUCESSO ATÉ HOJE ENTRE CRIANÇAS E ADULTOS. O JOGO CONSISTE NUMA RODA DE CADEIRAS E OUTRA DE PESSOAS, COM UMA QUANTIDADE A MENOS DE ASSENTOS EM RELAÇÃO AOS INDIVÍDUOS PARTICIPANTES.

ENQUANTO UMA MÚSICA TOCA, TODOS DEVEM CIRCULAR PELO ESPAÇO E FICAREM ATENTOS PARA, QUANDO A MÚSICA PARAR. O JOGADOR QUE NÃO CONSEGUIR UMA CADEIRA É ELIMINADO E O JOGO CONTINUA. DESSA VEZ, COM MENOS ASSENTOS, ATÉ QUE UMA ÚLTIMA PESSOA CONSIGA GARANTIR O SEU LUGAR E TORNAR-SE VENCEDORA.

- ✓ VOCÊS DEVERÃO REGISTRAR ATRAVÉ DE UM VÍDEO NO GRUPO

CONFECÇÃO DE BRINQUEDO

O VAI E VEM PODE SER FEITO COM GARRAFA PET E SÃO NECESSÁRIAS DUAS CRIANÇAS PARA BRINCAR. ALÉM DE SER UM EXERCÍCIOS QUE ESTIMULA A COORDENAÇÃO MOTORA, TAMBÉM AJUDA NO DESENVOLVIMENTO SOCIAL JÁ QUE É NECESSÁRIO MAIS DE UMA PESSOA.

COMO FAZER O VAI E VEM

VOCÊS PRECISARÃO DE DUAS GARRAFAS PET E CORTA-LAS AO MEIO, VAI UTILIZAR AS DUAS PONTAS E COM DUREX COLAR AS DUAS PARTES CORTADAS COMO NA IMAGEM ABAIXO. COM DOIS BARBANTES LONGOS APROXIMADAMENTE 3 METROS INSERIR DENTRO DA GARRAFA FAZENDO PASSAR POR OUTRO LADO. NAS PONTAS DO BARBANTE UTILIZAR AS TAMPINHAS DA PRÓPRIA GARRAFA FAZENDO UM FURINHO PARA INSERIR O BARBANTE. COM O BRINQUEDO PRONTO, VOCÊ PODE COLORIR COM FITAS ADESIVAS COLORIDAS OU TINTA-GUACHE.

- ✓ NÃO ESQUEÇA DE GRAVAR UM VÍDEO BRINCANDO NO GRUPO.




POEMA PARA BRINCAR

ESTE POEMA É UMA BRINCADEIRA COM PALAVRAS E RIMAS.

CIRCULE NO POEMA A PALAVRA QUE INDICA A IMAGEM AO LADO, EM SEGUIDA COPIE-O NO ESPAÇO AO LADO DA FIGURA CORRESPONDENTE.

VOCÊ TROCA?

VOCÊ TROCA UM GATO CONTENTE
POR UM PATO COM DENTE?



VOCÊ TROCA UM CANGURU DE PIJAMA
POR UM URUBU NA CAMA?



VOCÊ TROCA UM COELHO DE CHINELO
POR UM JOELHO DE COGUMELO?



VOCÊ TROCA UM LEÃO SEM DENTE
POR UM DRAGÃO OBEDIENTE?



VOCÊ TROCA UM RATINHO DE
CAMISOLA
POR UM PASSARINHO NA GAIOLA?



(...)

VOCÊ TROCA UM TUTU DE FEIJÃO
POR UM TATU DE CALÇÃO?



VOCÊ TROCA UM RATO ASSUSTADO
POR UM GATO AMARRADO?



VOCÊ TROCA UM LOBINHO DELICADO
POR UM CHAPÉUZINHO MALVADO?



(...)

VOCÊ TROCA UM GATO DE BOTA
POR UM SAPO BOBOCA?



VOCÊ TROCA UM VARAL DE FEITICEIRA
POR UM FINAL DE BRINCADEIRA?



1) O POEMA “ VOCÊ TROCA? “ TEM A FUNÇÃO DE:

- () ENSINAR O NOME DOS ANIMAIS.
- () DIVERTIR QUEM ESTÁ LENDO.
- () CONTAR UMA HISTÓRIA.

2) DE ACORDO COM O POEMA, COMPLETE OS ESPAÇOS COM AS PALAVRAS QUE FALTAM.


VOCÊ TROCA UM GATO CONTENTE
POR UM PATO COM _____?

VOCÊ TROCA UM CANGURU DE PIJAMA
POR UM URUBU NA _____?

VOCÊ TROCA UM COELHO DE CHINELO
POR UM JOELHO DE _____?

VOCÊ TROCA UM TUTU DE FEIJÃO
POR UM TATU DE _____?

3) ILUSTRE UM DOS VERSOS QUE VOCÊ COMPLETOU.



4) A AUTORA CITA ALGUMAS QUALIDADES DAS PERSONAGENS DO POEMA.

DE ACORDO COM O POEMA, LIGUE AS PERSONAGENS AS SUAS QUALIDADES.

DRAGÃO	CONTENTE
RATO	ASSUSTADO
GATO	MALVADO
LOBINHO	BOBOCA
SAPO	DELICADO
CHAPEUZINHO	OBEDIENTE

5) OBSERVE AS PALAVRAS:

FEIJÃO **CALÇÃO**

AGORA CIRCULE AS PALAVRAS QUE SÃO ESCRITAS COM ão.

CÃO – HOMEM – GATO – IRMÃ – IRMÃO - SOFÁ
FADA - MAMÃO - ÍMÃ - DRAGÃO - PÃO - CASA

COPIE AS PALAVRAS QUE VOCÊ CIRCULOU.

MAIS BRINCADEIRAS DE TRADIÇÃO ORAL

SÃO MUITAS AS BRINCADEIRAS QUE USAM O SOM E O SENTIDO DAS PALAVRAS PARA DIVERTIR. ESSAS BRINCADEIRAS FAZEM PARTE DE NOSSO FOLCLORE E SÃO PASSADAS DE GERAÇÃO EM GERAÇÃO.

VAMOS CONHECER MAIS ALGUMAS DESSAS BRINCADEIRAS.

TREINE BASTANTE PARA NÃO ENROLAR A LÍNGUA

VOCÊ SABE O QUE É UM TRAVA LÍNGUA?

TRATA-SE DE UM TEXTO EM QUE AS PALAVRAS SÃO DIFÍCEIS DE SEREM PRONUNCIADAS. QUANDO VAMOS PRONUNCIÁ-LAS, PARECE QUE NOSSA LÍNGUA ENROSCA, TRAVA.

A FORMA MAIS DIVERTIDA DE BRINCAR DE TRAVA LÍNGUA É VER QUEM CONSEGUE FALAR RÁPIDO E SEM ERRAR.

ALÔ, O TATU TÁ AÍ?
NÃO, O TATU NÃO TÁ.
MAS A MULHER DO TATU TANDO
É O MESMO QUE O TATU TÁ.

O DOCE PERGUNTOU PRO DOCE
QUAL DOCE MAIS DOCE?
O DOCE RESPONDEU PRO DOCE
QUE O DOCE MAIS DOCE
É O DOCE DE BATATA-DOCE.

UM TIGRE, DOIS TIGRES
TRÊS TIGRES TRISTES

6) LEIA O TRAVA-LÍNGUAS NOVAMENTE E RESPONDA AO QUE SE PEDE.

CITE QUANTAS VEZES APARECEU CADA PALAVRA DESTAS PALAVRAS:

TATU: _____

TIGRE: _____

DOCE: _____

7) DESCUBRA A PALAVRA ESCONDIDA EM CADA LINHA.

T	Y	O	T	A	T	U	S	R	U
V	U	D	A	F	A	D	O	C	E
J	T	I	G	R	E	T	I	L	O

ADIVINHAS

1. O QUE É O QUE É?

CAI EM PÉ E CORRE DEITADA.

2. O QUE É O QUE É?

TEM BICO, MAS NÃO BICA.

TEM ASA, MAS NÃO VOA.

3. O QUE É O QUE É?

TEM COROA MAIS NÃO É REI.

TEM ESCAMA, MAS NÃO É
PEIXE.

4. O QUE É O QUE É?

ANDA COM OS PÉS NA CABEÇA.

5. O QUE É O QUE É?

ENTRA NA ÁGUA E NÃO SE
MOLHA.

OBSERVAÇÃO: EXPLORAR OS CONHECIMENTOS PRÉVIOS DOS ALUNOS, CASO O ALUNO NÃO SAIBA RESPONDER, FAZER A LEITURA NO BANCO DE PALAVRAS E DAR POSSIBILIDADES DE ENCONTRAR A RESPOSTA.

CHUVA – BULE - ABACAXI- PIOLHO - SOMBRA

Livro didático : **MATEMATICA** (EMAI unidade 2 pag 41-42-43-44-45-46-47-48-49-50-51-52-53-54-55-56-57-58)

Língua portuguesa

Livro paradidático: lendas folclóricas “Saci” e outras lendas inseridas no livro para leitura diária.

Vídeo : <https://www.youtube.com/watch?v=um1WHr1ejow>

Atividades lúdicas para consolidar o conteúdo da 8ª remessa.

Geografia

Vídeo: <https://www.youtube.com/watch?v=10Um-fJTGZI> “ Espaços públicos e privados”.

História

Video: https://www.youtube.com/watch?v=Ddv9tbHOC_Y “ Brincadeiras de ontem e hoje”.

Ciências

Video : <https://www.youtube.com/watch?v=k2z0ppvRqEY> “Higiene e saúde”.

<https://1.bp.blogspot.com/-wtsE9yTmG18/YPBgomNDLCI/AAAAAAAAanfU/XbucX5CWWLooc6SRORRvKxaqZrbY-EZwQCLcBGAsYHQ/s1040/FOLCLORE%2BALFABETIZA%25C3%2587%25C3%2583O%2B%252816%2529.JPG>

<https://br.pinterest.com/pin/465630048978836985/>

<https://br.pinterest.com/pin/769060073850829511/>