



PREFEITURA DA ESTÂNCIA TURÍSTICA DE  
**IBIÚNA**  
*Por uma Ibiúna próspera. Investindo no presente, gerando o futuro.*  
SECRETARIA DE EDUCAÇÃO



E.M HORA ALEGRE “PROFª ORIANE CÂNDIDA DE PAULA SILVA”


**9ª APOSTILA - 09/08 à 27/08**

**Data entrega: 10/08 – Data devolução: 30/08**

**FASE I – D – TARDE – Profª Regiani Gomes**

**ALUNO (A):**

## **FOLCLORE**



**DISPONÍVEL: [www.ibiuna.sp.gov.br](http://www.ibiuna.sp.gov.br)**

E.M HORA ALEGRE “PROFª ORIANE CÂNDIDA DE PAULA SILVA”

## SENHORES PAIS OU RESPONSÁVEL

# QUERIDA FAMÍLIA...

NÃO DEIXE SEU FILHO (A) SEM REALIZAR  
AS ATIVIDADES.

QUEREMOS TE AJUDAR!

SABEMOS QUE NÃO ESTÁ FÁCIL,


RECONHECEMOS

O ESFORÇO DE VOCÊS.

OS ESTUDOS SÃO DE SUMA IMPORTÂNCIA NA  
VIDA DE TODOS.

**ENVIE AS ATIVIDADES NOS PRAZOS  
ESTABELECIDOS!**

## E.M HORA ALEGRE “PROFª ORIANE CÂNDIDA DE PAULA SILVA”



Folclore pode ser entendido como um conjunto de tradições, conhecimentos, crenças populares, lendas, provérbios, brinquedos, artesanatos, comidas, músicas, enfim, tudo que compõe a memória de um povo por gerações. Sendo assim, ele expressa o jeito especial de cada povo para compreender os acontecimentos do cotidiano.

Reconhecer a importância cultural do folclore, sobretudo, o folclore brasileiro, é fundamental para preservação do patrimônio cultural da nossa gente, visto que representa a forma particular que temos de entender o que acontece. Nesse sentido, a escola ao proporcionar ao aluno o contato com esse patrimônio, os tornará conhecedor, criador e ou divulgador da cultura popular, o que vem contribuir para o fortalecimento da nossa memória cultural.

Nessa perspectiva, realizar um trabalho sobre algumas manifestações culturais brasileiras, fundamentalmente, justifica-se pela busca da valorização das nossas tradições e pelo desejo de que elas permaneçam no imaginário popular por muitas gerações.

## E.M HORA ALEGRE “PROFª ORIANE CÂNDIDA DE PAULA SILVA”

### CRONOGRAMA

<b>09/08</b>	ATIVIDADE 01 E 02 - QUANTAS LETRAS, VOGAIS E CONSOANTES. LINK ANEXO – LENDA DA CUCA / MÚSICA
<b>10/08</b>	ATIVIDADE 03, 04 E 05 – CIRCULE AS VOGAIS, CUBRA O PONTILHADO, RECORTE E COLAGEM. LINK ANEXO – O SAPO NÃO LAVA O PÉ
<b>11/08</b>	ATIVIDADE 06, 07 E 08 – LENDA BOI- BUMBA – PINTE CONFORME O QUE SE PEDE. LINK ANEXO – LENDA / MÚSICA
<b>12/08</b>	ATIVIDADE 09 E 10 – PIRULITO QUE BATE-BATE ( CANTIGA ) LINK ANEXO - MÚSICA
<b>13/04</b>	ATIVIDADE 11 E 12 – LENDA DA IARA – PINTE AS VOGAIS – NÚMERO DE LETRAS – CONSOANTE R LINK ANEXO – LENDA / MÚSICA
<b>14/08</b>	ATIVIDADE 13,14 E 15 – A CANOA VIROU (CANTIGA) – COMPLETE O DIAGRAMA – APRENDENDO A FAZER UM BARCO (PÉ DE BRINCADEIRA) LINK ANEXO - MÚSICA
<b>16/08</b>	ATIVIDADE 16, 17 E 18 – CIRANDA-CIRANDINHA (CANTIGA) – VOGAIS, QUANTIDADE E FORMA GEOMÉTRICA. LINK ANEXO - MÚSICA
<b>17/08</b>	ATIVIDADE 19 E 20 – LENDA DO SACI – COMPLETE O QUADRO COM AS LETRAS FALTOSAS. LINK ANEXO – LENDA / MÚSICA
<b>18/08</b>	ATIVIDADE 21 E 22 – VAMOS COLORIR A PETECA – COMO FAZER UMA PETECA (PÉ DE BRINCADEIRA). LINK ANEXO
<b>19/08</b>	ATIVIDADE 23 – PARLENDA – OLHA O SAPO DENTRO DO SACO LINK ANEXO
<b>20/08</b>	ATIVIDADE 24 – TRAVA- LÍNGUA – O RATO ROEU ... LINK ANEXO
<b>23/08</b>	ATIVIDADE 25 – ADIVINHAS – PINTE ADIVINHA CORRETA LINK ANEXO
<b>24/08</b>	ATIVIDADE 26 – É HORA DE CRIAR – (BRINQUEDO)

<b>25/08</b>	ATIVIDADE 27, 28 E 29 – DIA DO SOLDADO – COMPLETE A SEQUÊNCIA NÚMERICA DE ACORDO COM O TAMANHO. RECORTES DE JORNAIS E REVISTAS. LINK ANEXO
<b>26/08</b>	ATIVIDADE 29 E 30 – VAMOS BRINCAR? CARANGUEJO PEIXE É ... LINK ANEXO
<b>27/08</b>	ATIVIDADE 31 E 32 - CARTINHAS DAS ADIVINHAS – RECORTE/ COLE E MONTE A CAIXINHA.

## **REFERÊNCIAS**

[www.educacaoetransformacao.com.br](http://www.educacaoetransformacao.com.br)

[br.pinterest.com](http://br.pinterest.com)

[https://intagram.com/apostilas\\_bncc?igshid=1b62uw0iwvvq](https://intagram.com/apostilas_bncc?igshid=1b62uw0iwvvq)

[www.danieducar.com.br](http://www.danieducar.com.br)



E.M HORA ALEGRE “PROFª ORIANE CÂNDIDA DE PAULA SILVA”

## ATIVIDADE 01 / 02 LINK ANEXO – 09/08/21

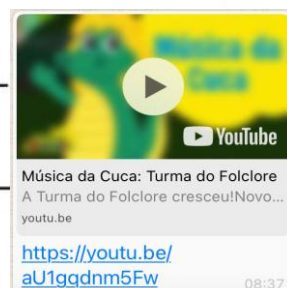


QUANTAS LETRAS ? \_\_\_\_\_

QUANTAS VOGAIS? \_\_\_\_\_

QUANTAS CONSOANTES? \_\_\_\_\_

ASSISTA  
ESSE VÍDEO






E.M HORA ALEGRE “PROFª ORIANE CÂNDIDA DE PAULA SILVA”

## ATIVIDADE 03 / 04 LINK ANEXO – 10/08/21

### O SAPO NÃO LAVA O PÉ

O SAPO NÃO LAVA O PÉ  
NÃO LAVA PORQUE NÃO QUER  
ELE MORA LÁ NA LAGOA  
NÃO LAVA O PÉ PORQUE NÃO QUER  
MAS QUE CHULÉ!!!



CUBRA OS PONTINHOS E CIRCULE AS VOGAIS.

SAPO

QUANTAS VOGAIS?

RECORTE DE JORNAL OU REVISTAS AS VOGAIS  
DA PALAVRA SAPO E COLE ABAIXO




E.M HORA ALEGRE “PROFª ORIANE CÂNDIDA DE PAULA SILVA”

## ATIVIDADE 05 – 10/08/21

PINTE DE VERDE O SAPO QUE ESTÁ ATRÁS DA LAGOA.  
E DE CINZA O QUE ESTÁ NA FRENTE.


ASSISTA  
ESSE VÍDEO




O Sapo Não Lava o Pé | Vídeo  
Infantil Musical Oficial | @Bob Zoom  
youtu.be

[https://youtu.be/  
TqhCxj2TMtE](https://youtu.be/TqhCxj2TMtE)

09:21



CUBRA O PONTILHADO E ENFEITO O SAPINHO BEM BONITO.





E.M HORA ALEGRE “PROFª ORIANE CÂNDIDA DE PAULA SILVA”

**ATIVIDADE 06 / 07 LINK ANEXO – 11/08/21**

VAMOS COLORIR O BOI-BUMBÁ?




PINTE UM QUADRINHO PARA CADA VOGAL QUE APARECE NO NOME DO BOI-BUMBÁ.

BOI-BUMBÁ.

--	--	--	--	--	--	--

ASSISTA  
ESSE VÍDEO



Lenda do Boi-Bumbá: Turma do Folclore  
youtu.be

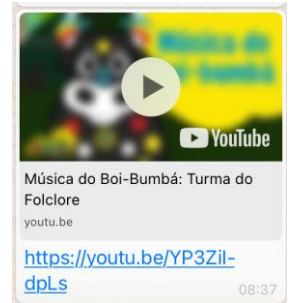
<https://youtu.be/CQ7ma59SBn8>

08:36

E.M HORA ALEGRE “PROFª ORIANE CÂNDIDA DE PAULA SILVA”

**ATIVIDADE 08 – 11/08/21**

**ASSISTA  
ESSE VÍDEO**



Pinte os losangos de vermelho e de amarelo tudo que for um círculo.  
Os triângulos você deve pintar de verde, pra ficar tudo bem bonito.

E.M HORA ALEGRE “PROFª ORIANE CÂNDIDA DE PAULA SILVA”

## ATIVIDADE 09 / 10 LINK ANEXO – 12/08/21

### PIRULITO QUE BATE BATE

PIRULITO QUE BATE BATE  
PIRULITO QUE JÁ BATEU  
QUEM GOSTA DE MIM É ELA  
QUEM GOSTA DELA SOU EU


PIRULITO QUE BATE BATE  
PIRULITO QUE JÁ BATEU  
A MENINA QUE EU GOSTAVA  
NÃO GOSTAVA COMO EU



CUBRA OS PONTINHOS E CIRCULE AS VOGAIS

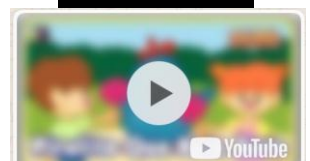
PIRULITO

QUANTAS VOGAIS?



ESCREVA A PRIMEIRA LETRINHA DE PIRULITO.

ASSISTA  
ESSE VÍDEO



Pirulito Que Bate Bate - Galinha  
Pintadinha DVD 3  
youtu.be

[https://youtu.be/  
e7IvSwluDMM](https://youtu.be/e7IvSwluDMM)

09:21

E.M HORA ALEGRE "PROFª ORIANE CÂNDIDA DE PAULA SILVA"

## ATIVIDADE 11 / 12 LINK ANEXO- 13/08/21

1. OBSERVE O NOME DA PERSONAGEM E PINTE AS BOLHAS DE ACORDO COM ...

I A R R A



AS VOGAIS QUE APARECEM NO NOME.




A CONSOANTE QUE APARECE NO NOME.



O NÚMERO DE LETRAS ...



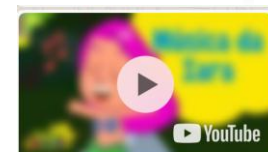
ASSISTA  
ESSE VÍDEO



Lenda da Iara Sereia: Turma do Folclore  
youtu.be

<https://youtu.be/gDnVgMcJDA>

08:36



Música da Iara Sereia: Turma do Folclore  
youtu.be

<https://youtu.be/LQu5pUipxPY>

08:37


E.M HORA ALEGRE “PROFª ORIANE CÂNDIDA DE PAULA SILVA”

## ATIVIDADE 13 / 14 LINK ANEXO – 14/08/21

### A CANOA VIROU

A CANOA VIROU  
 POR DEIXÁ-LA VIRAR  
 FOI POR CAUSA DA MARIA  
 QUE NÃO SOUBE REMAR  
 SE EU FOSSE UM PEIXINHO  
 E SOUBESSE NADAR  
 TIRAVA A MARIA  
 DO FUNDO DO MAR.

CANTIGA POPULAR



CUBRA OS PONTINHOS E CIRCULE AS VOGAIS

CANOA

QUANTAS VOGAIS?

ESCREVA A PRIMEIRA LETRINHA  
DA PALAVRA CANOA.

COMPLETE O DIAGRAMA


C	A	N	O	A
	A		O	
C		N		
	A			A

E.M HORA ALEGRE “PROFª ORIANE CÂNDIDA DE PAULA SILVA”


## ATIVIDADE 15 – 14/08/21

Veja como fazer um barquinho de papel.

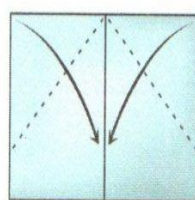
1.



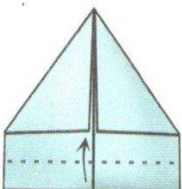
2.



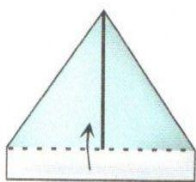
3.



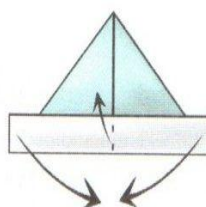
4.



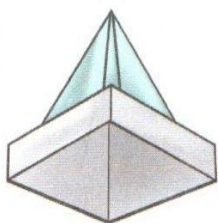
5.



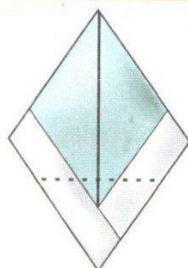
6.



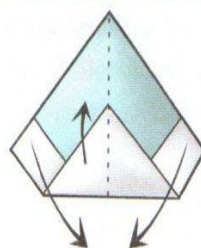
7.



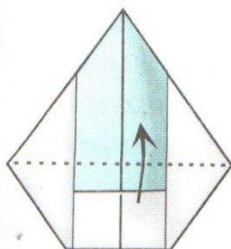
8.



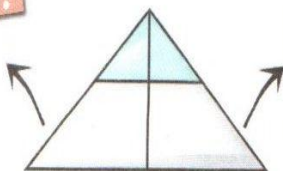
9.



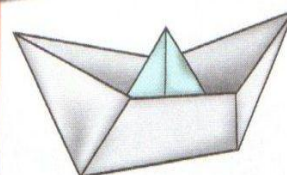
10.



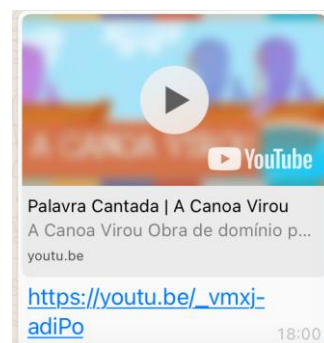
11.



12.



**ASSISTA  
ESSE VÍDEO**



OBS: ADAPTAÇÃO LIVRO PÉ DE BRINCADEIRA

E.M HORA ALEGRE “PROFª ORIANE CÂNDIDA DE PAULA SILVA”

## ATIVIDADE 16 / 17 LINK ANEXO – 16/08/21

### CIRANDA CIRANDINHA

CIRANDA CIRANDINHA  
VAMOS TODOS CIRANDAR  
VAMOS DAR A MEIA VOLTA  
VOLTA E MEIA VAMOS DAR



O ANEL QUE TU ME DESTES  
ERA VIDRO E SE QUEBROU  
O AMOR QUE TU ME TINHAS  
ERA POUCO E SE ACABOU

POR ISSO DONA ROSA  
AZ FAVOR DE ENTRAR NA RODA  
DIGA UM VERSO BEM BONITO  
DIGA ADEUS E VÁ SE EMBORA

CANTIGA POPULAR

CUBRA OS PONTINHOS E CIRCULE AS VOGAIS.

CIRANDA

QUANTAS VOGAIS?

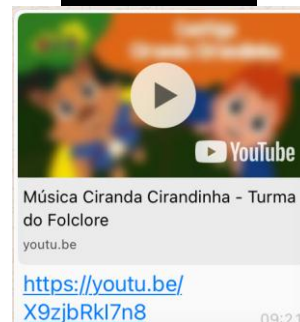
ESCREVA A PRIMEIRA LETRINHA DE CIRANDA.

E.M HORA ALEGRE “PROFª ORIANE CÂNDIDA DE PAULA SILVA”


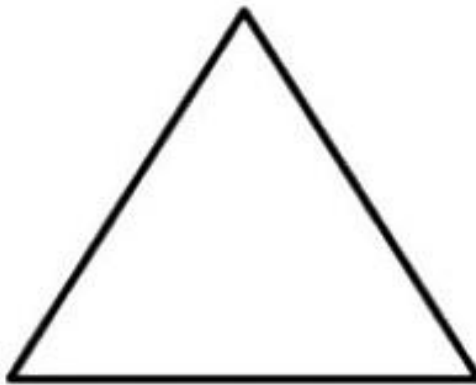
## ATIVIDADE 18 – 16/08/21



ASSISTA  
ESSE VÍDEO



COLE BOLINHAS DE CREPOM AZUIS NA FIGURA GEOMÉTRICA QUE MAIS SE PARECE COM A CIRANDA.



QUANTAS CRIANÇAS ESTÃO BRINCANDO DE RODA?

1	2	3	4	5	6	7	8	9	10
---	---	---	---	---	---	---	---	---	----





E.M HORA ALEGRE “PROFª ORIANE CÂNDIDA DE PAULA SILVA”

## ATIVIDADE 19 / 20 LINK ANEXO – 17/08/21



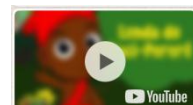
# VAMOS COLORIR?

# SACI

COMPLETE O QUADRO COM AS LETRAS FALTOSAS

S		C	
	A		I
	A		


ASSISTA  
ESSE VÍDEO



Lenda do Saci Pereré: Turma do  
Folclore  
youtu.be

[https://youtu.be/  
um1Wlr1ejow](https://youtu.be/um1Wlr1ejow)

08:35



Música do Saci Pereré: Turma do  
Folclore  
youtu.be


[https://youtu.be/  
lTSqTkaseA](https://youtu.be/lTSqTkaseA)

08:37

E.M HORA ALEGRE “PROFª ORIANE CÂNDIDA DE PAULA SILVA”

**ATIVIDADE 21 – 18/08/21**

- FAÇA UM BELO COLORIDO  
NA PETECA:



ESCREVA NO QUADRO ABAIXO **PETECA**

--	--	--	--	--	--

E.M HORA ALEGRE “PROFª ORIANE CÂNDIDA DE PAULA SILVA”

## ATIVIDADE 22 / LINK ANEXO – 18/08/21

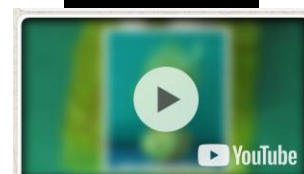
AGORA QUE VOCÊ CONSTRUIU A PETECA E BRINCOU, CIRCULE A PRIMEIRA LETRA DA PALAVRA PETECA E PINTE A ÚLTIMA. REGISTRE, POR MEIO DE DESENHO, COMO FOI A BRINCADEIRA.



# PETECA



ASSISTA  
ESSE VÍDEO



Como fazer uma peteca #01 peteca com sacola de supermercado #pe...  
youtu.be

<https://youtu.be/CUncBTo4ERs>


17:36

OBS: ADAPTAÇÃO LIVRO PÉ DE BRINCADEIRA


E.M HORA ALEGRE “PROFª ORIANE CÂNDIDA DE PAULA SILVA”

## ATIVIDADE 23 – PARLENDA – 19/08/21

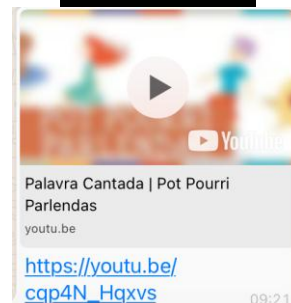
DESENHE OU COLE UM SAPO DENTRO DO SACO.



**OLHA O SAPO DENTRO DO SACO,  
O SACO COM O SAPO DENTRO  
O SAPO BATENDO PAPO  
E O PAPO SOLTANDO VENTO.**



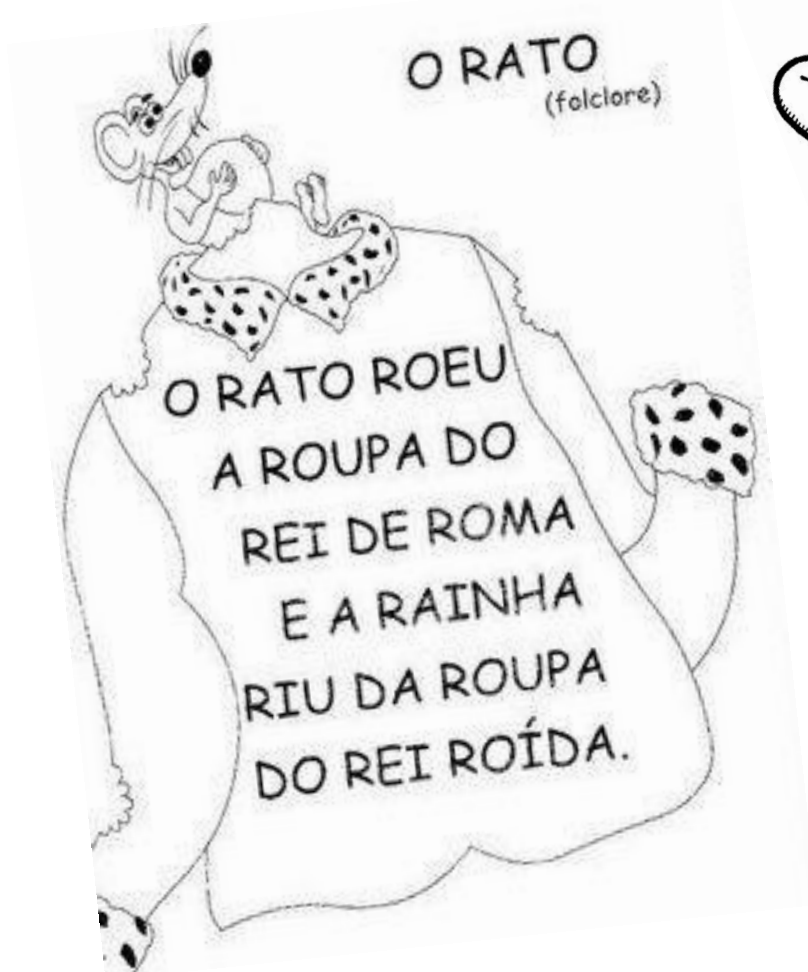
**ASSISTA  
ESSE VÍDEO**



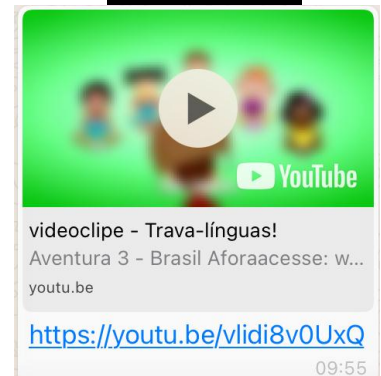
E.M HORA ALEGRE “PROFª ORIANE CÂNDIDA DE PAULA SILVA”

## ATIVIDADE 24 – 20/08/21

# TRAVA-LÍNGUA



ASSISTA  
ESSE VÍDEO



ESCREVA NO QUADRO ABAIXO

# R A T O

--	--	--	--



## ATIVIDADE 25 – 23/08/21

### ADIVINHAS

FAZER A LEITURA PARA CRIANÇA SEMPRE APONTANDO COM O DEDO EM DIREÇÃO AO TEXTO.

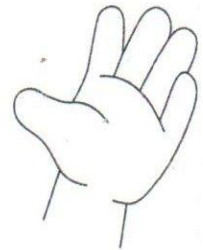
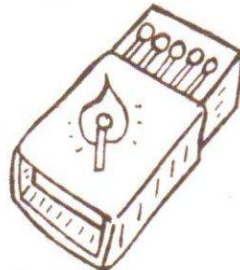

VAMOS PRODUZIR? PINTE A ADIVINHA CORRETA.

O QUE É, O QUE É?

UMA CASA BEM BONITA, SEM PORTAS, SEM JANELAS,  
AS PAREDES MUITO FINA DONA CLARA MORA NELA.

O QUE É, O QUE É?

QUANDO A GENTE TÁ EM PÉ ELE TÁ DEITADO  
QUANDO A GENTE TÁ DEITADO ELE TÁ EM PÉ?

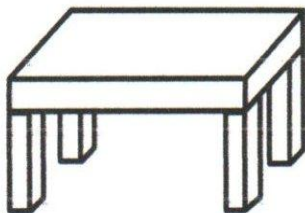


O QUE É, O QUE É?

TEM PERNAS MAIS NÃO PODE ANDAR?

O QUE É, O QUE É?

CAI EM PE E CORRE DEITADO?



DESENHE SUAS RESPOSTAS NO ESPAÇO ABAIXO

E.M HORA ALEGRE “PROFª ORIANE CÂNDIDA DE PAULA SILVA”

## ATIVIDADE 26 – 24/08/21

### É HORA DE CRIAR!



CONVERSE COM UM ADULTO DE SUA FAMÍLIA SOBRE AS BRINCADEIRAS DE ANTIGAMENTE E OS BRINQUEDOS DE DO TEMPO EM QUE ELE ERA CRIANÇA E DESCUBRA VÁRIAS COISAS LEGAIS.

VOCÊ CONHECE O PÉ DE LATA?

VAMOS CONSTRUIR UM?


VOCÊ VAI PRECISAR DE DUAS LATAS E UM CORDÃO.

COM O AUXÍLIO DE UM ADULTO MONTE SEU PÉ DE LATA E DIVIRTA-SE COM ESSA NOVA BRINCADEIRA.


COLOQUE O REGISTRO NO GRUPO DA TURMINHA

### VAMOS EXPLORAR?

PINTE AS GRAVURAS QUE REPRESENTAM AS BRINCADEIRAS QUE VOCÊ CONHECE



CIRCULE O TIPO DE MATERIAL VOCÊ USOU PARA CONSTRUIR O BRINQUEDO?





E.M HORA ALEGRE “PROFª ORIANE CÂNDIDA DE PAULA SILVA”

## ATIVIDADE 27 / 28 LINK ANEXO – 25/08/21

### 25 SE AGOSTO – DIA DO SOLDADO

#### MARCHA SOLDADO

MARCHA, SOLDADO,  
CABEÇA DE PAPEL.  
SE NÃO MARCHAR DIREITO  
VAI PRESO PRO QUARTEL  
O QUARTEL PEGOU FOGO,  
A POLÍCIA DEU SINAL,  
ACODE, ACODE, ACODE  
A BANDEIRA NACIONAL.



**CUBRA OS PONTINHOS E CIRCULE AS VOGAIS.**

SOLDADO

QUANTAS VOGAIS?

RECORTE DE JORNAIS OU REVISTAS  
A LETRA S DE SOLDADO E COLE ABAIXO.

**ASSISTA  
ESSE VÍDEO**



Marcha Soldado - Galinha  
Pintadinha 1 - OFICIAL  
youtu.be

[https://youtu.be/  
8Dwr0wgrt0E](https://youtu.be/8Dwr0wgrt0E)

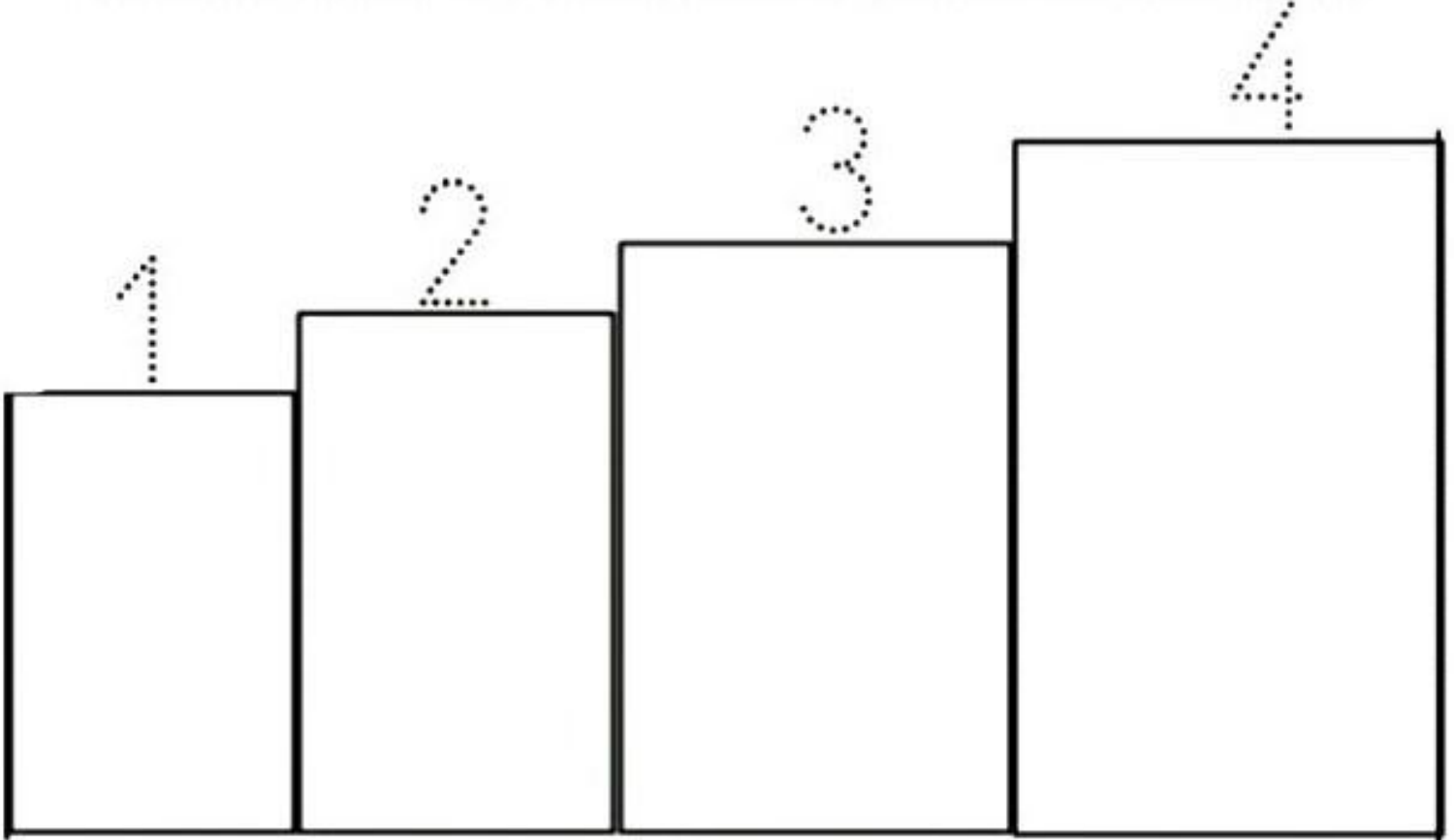
10:00



E.M HORA ALEGRE "PROFª ORIANE CÂNDIDA DE PAULA SILVA"


## ATIVIDADE 29 – 25/08/21

RECORTE E COLE OS SOLDADOS EM ORDEM DE TAMANHO.



COMPLETE A SEQUÊNCIA NUMÉRICA.

	2	3			6		8		10
--	---	---	--	--	---	--	---	--	----





E.M HORA ALEGRE “PROFª ORIANE CÂNDIDA DE PAULA SILVA”


## ATIVIDADE 29 / 30 LINK ANEXO – 26/08/21

### VAMOS BRINCAR?

ASSISTA O VIDEO EM DESTAQUE E VEJA QUE RITMO, SOM E RIMA APARECEM NA MÚSICA, QUE GESTOS PODEMOS FAZER?  
CRIE SUA PRÓPRIA RIMA COM A MÚSICA, CANTE DE SUA FORMA E DE SEU JEITO BRINCANDO COM AS RIMAS DAS PALAVRAS.  
VAMOS LÁ? GRAVE E COLOQUE NO GRUPO DA TURMINHA.  
NO TEXTO ABAIXO O ADULTO DEVERÁ FAZER A LEITURA PARA CRIANÇA, APONTANDO SEMPRE COM O DEDO MOSTRANDO A DIREÇÃO DAS PALAVRAS.

NO TEXTO ABAIXO PINTE AS VOGAIS

A E I O U



## CARANGUEJO

CARANGUEJO NÃO É PEIXE  
CARANGUEJO PEIXE É,  
CARANGUEJO SÓ É PEIXE  
NA VAZANTE DA MARÉ.

PALMA, PALMA, PALMA!  
PÉ, PÉ, PÉ!  
RODA, RODA, RODA!  
CARANGUEJO PEIXE É.



ASSISTA  
ESSE VÍDEO

Palavra Cantada | Caranguejo - O Cravo e a Rosa  
youtu.be  
[https://youtu.be/gSY0i\\_-Ypw](https://youtu.be/gSY0i_-Ypw)  
20:06



E.M HORA ALEGRE “PROF<sup>a</sup> ORIANE CÂNDIDA DE PAULA SILVA”

## ATIVIDADE 31 / 32 – 27/08/21

CARTINHAS DA ADIVINHAS  
FAMÍLIA!!! LÊ PRA MIM?

ELE É MAGRO PRA CHUCHU,  
TEM DENTES MAS NUNCA  
COME E MESMO SEM TER  
DINHEIRO, DÁ COMIDA A  
QUEM TEM FOME?



O QUE É O QUE É  
QUE SOBE QUANDO A  
CHUVA DESCE ?



O QUE É O QUE É  
QUE ANDA COM OS  
PÉS NA CABEÇA?



O QUE É, O QUE É?  
CAI EM PÉ E CORRE  
DEITADO?



O QUE É, O QUE É? TENHO  
CAUDA, MAS NÃO SOU CÃO  
NÃO TENHO ASAS E SEI  
VOAR SE ME LARGAM, EU  
NÃO SUBO. SAIO AO VENTO  
PARA BRINCAR?



O QUE É O QUE É  
QUE DÁ MUITAS  
VOLTAS E NÃO SAI  
DO LUGAR ?



TEM CABEÇA, TEM  
DENTE, TEM BARBA,  
NÃO É BICHO NEM É  
GENTE, O QUE É?



O QUE É O QUE É,  
TEM CHAPÉU, MAS  
NÃO TEM CABEÇA,  
TEM BOCA MAS NÃO  
FALA, TEM ASA MAS  
NÃO VOA?



O QUE É, O QUE É?  
TEM COROA MAS NÃO  
É REI, TEM ESPINHO  
MAS NÃO É PEIXE?



O QUE É QUE  
NASCE GRANDE E  
MORRE PEQUENO?



RECORTE E MONTE A CAIXINHA PARA GUARDAR AS CARTINHAS DE ADIVINHAS., DA ATIVIDADE ANTERIOR.

