

ATIVIDADES DE REPOSIÇÃO 9
PERÍODO DE DISTANCIAMENTO SOCIAL (QUARENTENA) COVID 19



ESCOLA MUNICIPAL: EM JOÃO JOSÉ DA SILVA

1º FASE A

PROFESSORA: MAIARA ROSA

DIAS: 09,10,11,12,13,14,16,17,18,19,20,23,24,25,26,27 DE AGOSTO

CONFORME ORIENTAÇÕES PEDAGÓGICAS Nº 01 - 29 DE JANEIRO DE 2021

CRONOGRAMA

DATA: 09/08

O CRAVO E A ROSA
CORES

DATA: 10/08

SAPU CURURU
SEQUÊNCIA NUMÉRICA

DATA: 11/08

NÚMERO 4
LETRA G

DATA: 12/08

OBJETOS DE COZINHA
ALIMENTOS

DATA: 13/08

VOGAIS
PARES

DATA: 14/08

A ILHA DE SENTIMENTOS
COMO SE SENTE HOJE?

DATA: 16/08

O QUE É FOLCLORE?
LENDA DA IARA

DATA: 17/08

LENDA DO SACI PERERÊ
LENDA DO CURUPIRA

DATA: 18/08

QUEBRA CABEÇA SACI
QUEBRA CABEÇA IARA

DATA: 19/08

CURUPIRA
MOSAICO DO BOTO

DATA: 20/08

CAMINHO DO SACI
QUANTIDADES

DATA: 23/08

COLAGEM DE PAPEIS
PARLENDA

DATA: 24/08

ALIMENTOS DA PARLENDA
PARLENDA: HOJE É DOMINGO

DATA: 25/08

FORMAS
LETRA H

DATA: 26/08

NÚMERO 5
DOCE OU SALGADO

DATA: 27/08

QUANTIDADES 1 A 5
QUANTIDADES 1 A 3

ATIVIDADE 1

VAMOS CANTAR, APÓS CANTAR DE UM COLORIDO AO DESENHO.

O CRAVO E A ROSA

O CRAVO BRIGOU COM A ROSA
DEBAIXO DE UMA SACADA.

O CRAVO SAIU FERIDO
E A ROSA, DESPEDAÇADA.

O CRAVO FICOU DOENTE,
A ROSA FOI VISITAR.

O CRAVO TEVE UM DESMAIO
E A ROSA PÔS-SE A CHORAR.



NOME: _____ DATA:09/08/21


ATIVIDADE 2

PINTE DE VERMELHO A ROSA E DE AMARELO O CRAVO.



ROSA

CRAVO



NOME: _____ DATA: 10/08/21


ATIVIDADE 3

VAMOS CANTAR, APÓS CANTAR DE UM COLORIDO AO DESENHO.

SAPO CURURU

SAPO CURURU,
NA BEIRA DO RIO,
QUANDO O SAPO CANTA, Ó, MANINHA,
É PORQUE TEM FRIO.


A MULHER DO SAPO
TAMBÉM ESTÁ LÁ DENTRO
FAZENDO RENDINHA, Ó MANINHA,
PARA O CASAMENTO.



NOME: _____ DATA: 10/08/21

ATIVIDADE 4

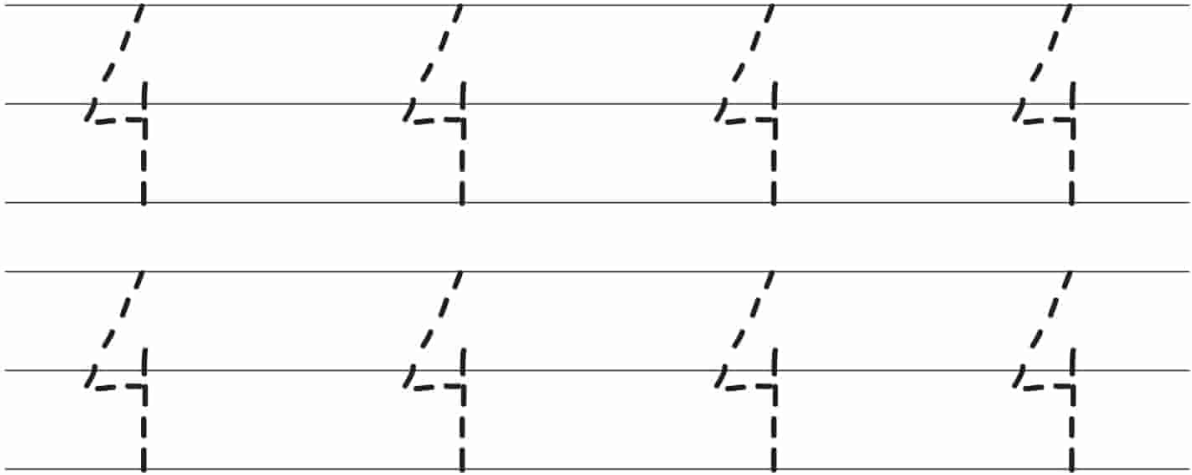
COMPLETE A SEQUÊNCIA NÚMERICA E AJUDE O SAPO CURURU A CHEGAR A SUA CASA.



NOME: _____ DATA: 11/08/21

ATIVIDADE 5

TRACE O NÚMERO 4.


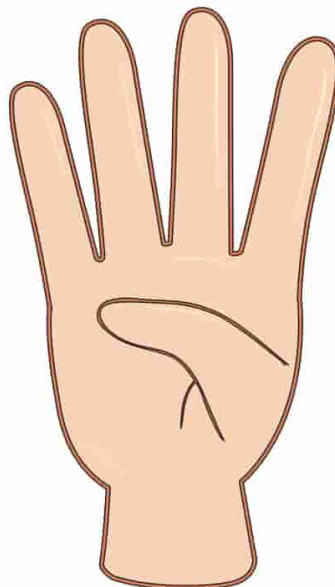


ESCREVA O NÚMERO QUE FALTA.



PINTE 4.

QUANTOS DEDOS ESTÃO LEVANTADOS?



NOME: _____ DATA: 11/08/21

ATIVIDADE 6

FAÇA O TRAÇADO NA LETRA G.

G



DE






GATO



ATIVIDADE 7

COZINHEIRA

QUAL DOS OBJETOS ABAIXO **NÃO** É TÍPICO DE UMA COZINHEIRA?



Pequenos Grandes Pensantes




MARUCCI

ATIVIDADE 8

LANCHE

QUE TAL COLORIR OS ALIMENTOS QUE FAZEM PARTE DO LANCHE DA MAGALI?



Pequenos Grandes Pensantes

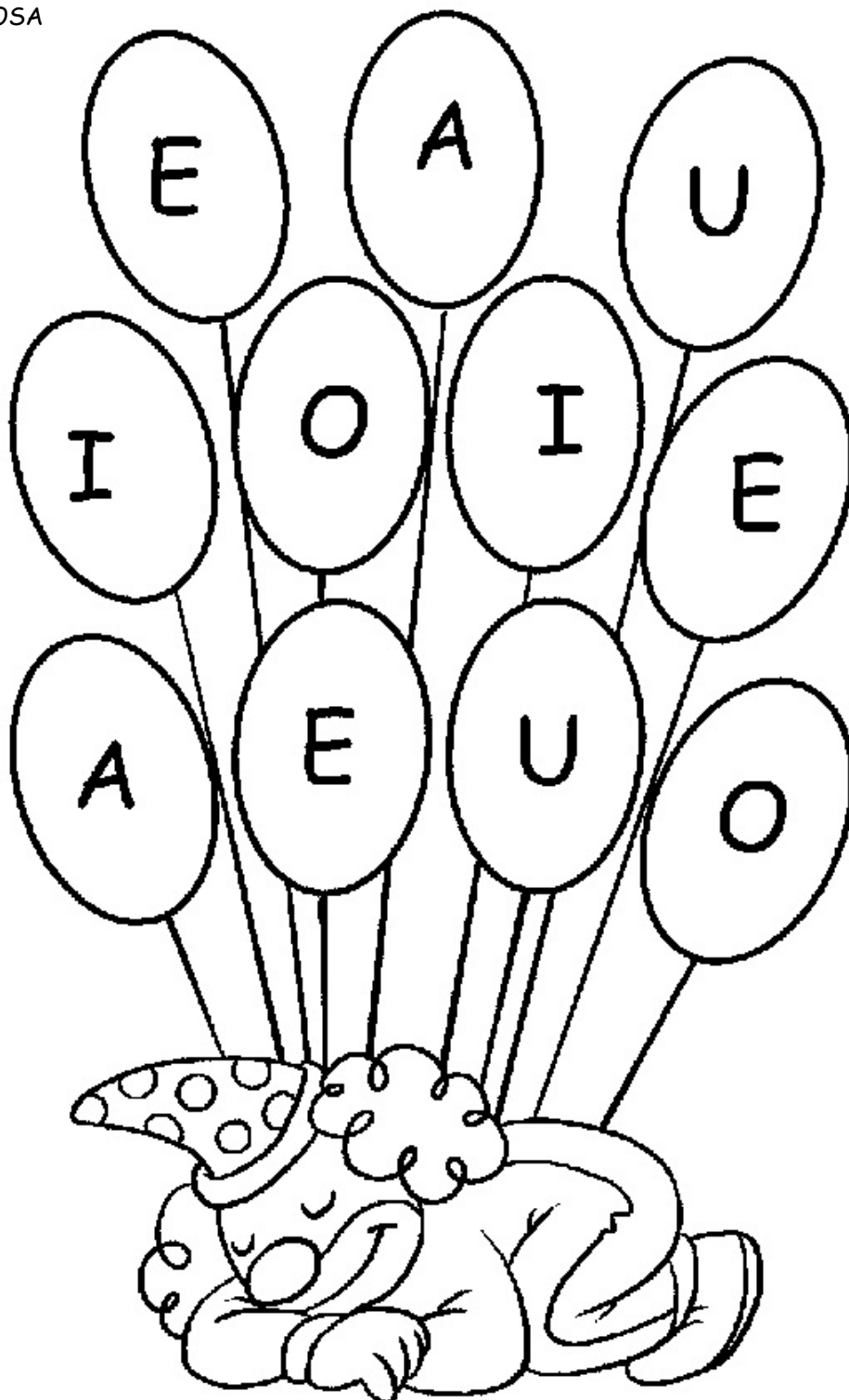


MAURICIO

ATIVIDADE 9

PINTE DE ACORDO COM A LEGENDA.

- A- AMARELO
- E- AZUL
- I- VERMELHO
- O-VERDE
- U-ROSA




NOME: _____

DATA:13/08/21

ATIVIDADE 10





Pequenos
Grandes
Pensantes



MAURICIO

PARES

QUE TAL LIGAR
OS PARES?



NOME: _____ DATA:14/08/21

ATIVIDADE 11

ESCUTE A HISTÓRIA "A ILHA DOS SENTIMENTOS"



AGORA FAÇA UMA ILUSTRAÇÃO DA HISTÓRIA.

NOME: _____ DATA:14/08/21

ATIVIDADE 12

AGORA QUE JÁ CONHECE OS SENTIMENTOS QUE TAL ILUSTRAR O SENTIMENTO QUE ESTÁ SENTINDO AGORA?

SERÁ QUE ESTÁ TRISTE? FELIZ? COM MEDO? CANSADO?

NOME: _____ DATA:16/08/21

ATIVIDADE 13

ASSISTA O VIDEO DO "QUINTAL DA CULTURA - O QUE É FOLCLORE?"



ATIVIDADE 14

ASSISTA O VIDEO DA TURMA DO FOLCLORE "LENDA DA IARA"



DATA:17/08/21

ATIVIDADE 15


ASSISTA O VIDEO DA TURMA DO FOLCLORE "LENDA DO SACI PERERÊ"



ATIVIDADE 16

ASSISTA O VIDEO DA TURMA DO FOLCLORE "LENDA DO CURUPIRA"






NOME: _____ DATA:18/08/21

ATIVIDADE 17

MONTE E COLE SEU SACI AQUI.

Dani Educar



I A R A

NOME: _____ DATA:18/08/21


ATIVIDADE 18

MONTE E COLE SEU IARA AQUI.

NOME: _____ DATA:19/08/21

ATIVIDADE 19

**COLE PAPEL VERMELHO E AMARELO NO CABELO DO CURUPIRA DEPOIS PINTE O
DESENHO DA MANEIRA QUE DESEJAR.**



NOME: _____ DATA:19/08/21

ATIVIDADE 20

FAÇA UM MOSAICO NO BOTO ABAIXO. VOCÊ PODE USAR RECORTES DE REVISTA OU DE QUALQUER TIPO DE PAPEL QUE SEJA DA COR DO BOTO.



BOTO


NOME: _____ DATA: 20/08/21

ATIVIDADE 21



LEVE O SACI ATÉ O CACHIMBO.

PASSE O DEDO NA TINTA E FAÇA O CAMINHO.












NOME: _____

DATA: 20/08/21

ATIVIDADE 22

PINTE A QUANTIDADE DE QUADRADINHOS QUE CADA IARA ESTÁ MOSTRANDO.

 9 <table border="1" data-bbox="245 797 577 936"><tr><td></td><td></td><td></td><td></td></tr><tr><td></td><td></td><td></td><td></td></tr></table>									 2 <table border="1" data-bbox="670 797 1002 936"><tr><td></td><td></td><td></td><td></td></tr><tr><td></td><td></td><td></td><td></td></tr></table>									 6 <table border="1" data-bbox="1088 797 1420 936"><tr><td></td><td></td><td></td><td></td></tr><tr><td></td><td></td><td></td><td></td></tr></table>								
 1 <table border="1" data-bbox="245 1312 577 1451"><tr><td></td><td></td><td></td><td></td></tr><tr><td></td><td></td><td></td><td></td></tr></table>									 8 <table border="1" data-bbox="670 1312 1002 1451"><tr><td></td><td></td><td></td><td></td></tr><tr><td></td><td></td><td></td><td></td></tr></table>									 3 <table border="1" data-bbox="1088 1312 1420 1451"><tr><td></td><td></td><td></td><td></td></tr><tr><td></td><td></td><td></td><td></td></tr></table>								
 5 <table border="1" data-bbox="245 1827 577 1966"><tr><td></td><td></td><td></td><td></td></tr><tr><td></td><td></td><td></td><td></td></tr></table>									 4 <table border="1" data-bbox="670 1827 1002 1966"><tr><td></td><td></td><td></td><td></td></tr><tr><td></td><td></td><td></td><td></td></tr></table>									 7 <table border="1" data-bbox="1088 1827 1420 1966"><tr><td></td><td></td><td></td><td></td></tr><tr><td></td><td></td><td></td><td></td></tr></table>								

NOME: _____ DATA:23/08/21

ATIVIDADE 23

FAÇA UMA COLAGEM COM PAPEL NA CAUDA DA SEREIA



NOME: _____ DATA:23/08/21

ATIVIDADE 24

LEIA A PARLENDIA ABAIXO:

UM, DOIS,
FEIJÃO COM ARROZ.



TRÊS, QUATRO,
FEIJÃO NO PRATO.




CINCO, SEIS,
BOLO INGLÊS.



SETE, OITO,
COMER BISCOITO.




NOVE, DEZ,
COMER PASTÉIS.



NOME: _____ DATA:24/08/21

ATIVIDADE 25

PINTE APENAS OS ALIMENTOS QUE NÃO APARECEM NA PARLENDAS.



DATA:24/08/20

ATIVIDADE 20 LEIA JUNTO A UM ADULTO A PARLENDAS ABAIXO.

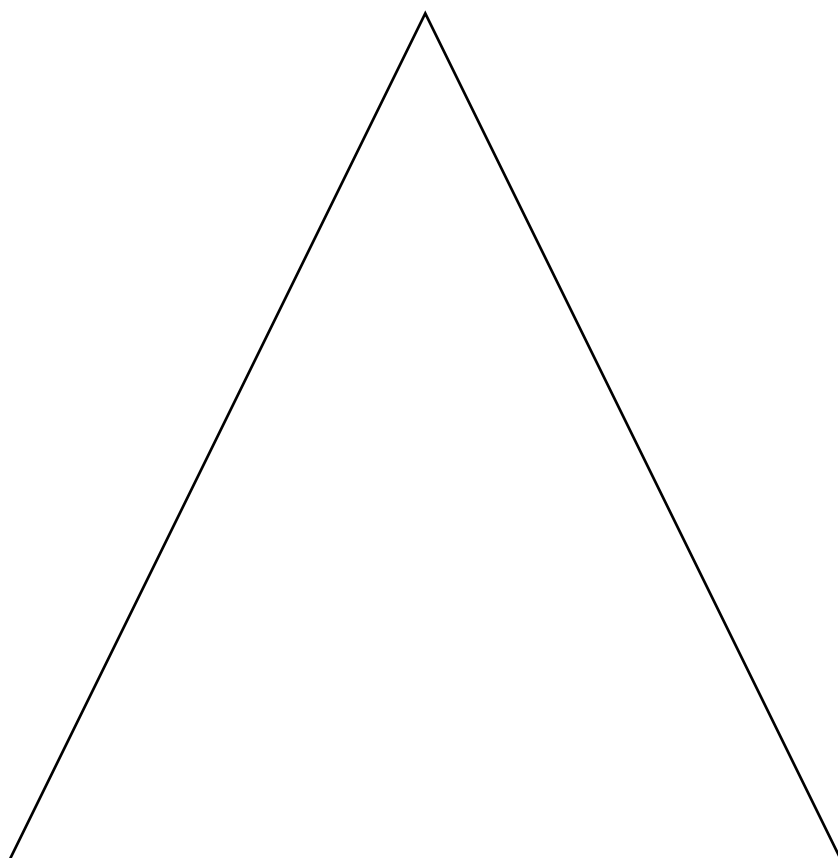

PARLENDAS: HOJE É DOMINGO

HOJE É DOMINGO
PÉ DE CACHIMBO
CACHIMBO É DE BARRO
BATE NO JARRO
O JARRO É DE OURO
BATE NO TOURO
O TOURO É VALENTE
BATE NA GENTE
A GENTE É FRACO
CAI NO BURACO
O BURACO É FUNDO
ACABOU-SE O MUNDO

NOME: _____ DATA:24/08/21

ATIVIDADE 26



COLE PALITOS DE DENTE, OU DE PICOLÉ OU QUALQUER TIPO DE PALITOS EM VOLTA DO QUADRADO E NO TRIÂNGULO ABAIXO.



NOME: _____ DATA: 25/08/21


ATIVIDADE 27

FAÇA UM TRAÇADO NA LETRA H.



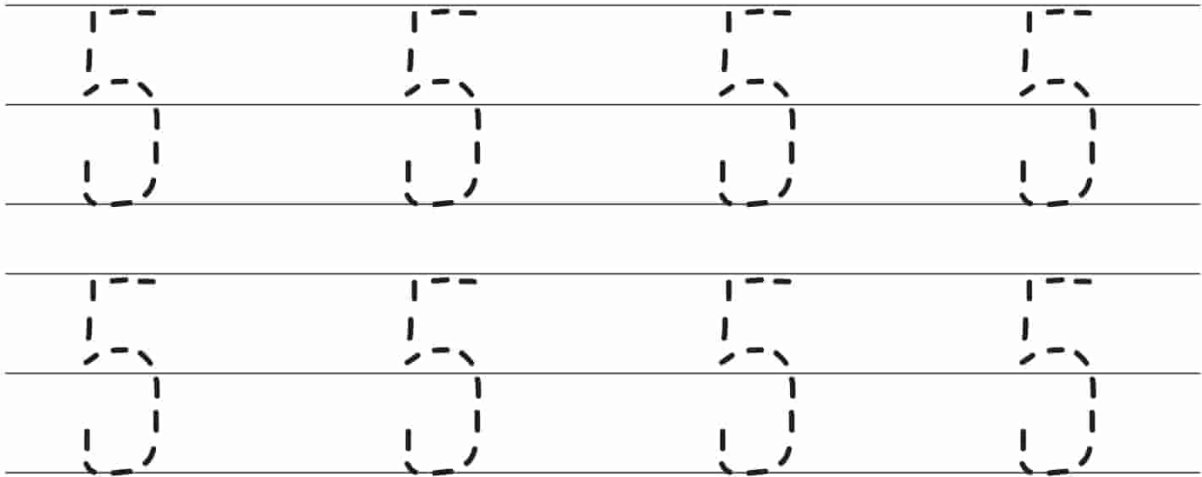
DE

HIPOPÓTAMO



ATIVIDADE 28

TRACE O NÚMERO 5.





ESCREVA O NÚMERO QUE FALTA.



PINTE 5.




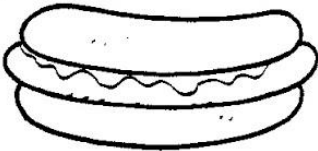

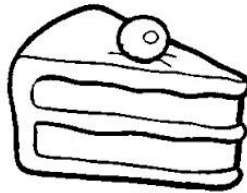

QUANTOS DEDOS ESTÃO LEVANTADOS?



ATIVIDADE 29

DOCE E SALGADO

VAMOS PINTAR APENAS OS ALIMENTOS **DOCES**?








Pequenos Grandes Pensantes

NOME: _____ DATA: 26/08/21













ATIVIDADE 30

COLE BOLINHAS EM CADA QUADRADINHO CORRESPONDENDO ASSIM SUA QUANTIDADE.

	5	
	1	
	4	
	3	
	2	

ATIVIDADE 31

VAMOS CONTAR E COLORIR?

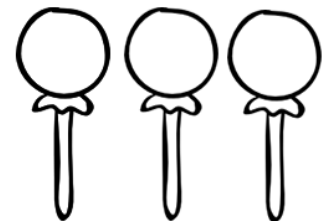



 	 
 	 
 	 

ASSISTA E CANTE A MÚSICA DA XUXA "5 PSTINHOS FORAM PASSEAR".

ATIVIDADE 32

CONTE E PINTE

1- LEVE OS OBJETOS ATÉ OS BOLSOS COM O NUMERAL QUE INDICA A QUANTIDADE CORRESPONDENTE.



<https://www.educacaoetransformacao.com.br/atividades-folclore-educacao-infantil/>

<http://dessiral.blogspot.com/2016/08/atividades-para-imprimir-sobre-folclore.html?m=0>

<https://www.aartedeensinareaprender.com/2019/09/atividade-pronta-quantidade.html>

<https://www.soescola.com/wp-content/uploads/2017/07/jogo-quebra-cabeca-com-personagens-folcloricos-IARA.jpg>