



PREFEITURA DA ESTÂNCIA TURÍSTICA DE  
**IBIÚNA**  
*Por uma Ibiúna próspera. Investindo no presente, gerando o futuro.*



## E.M. "Padre Elídio Mantovani"

DIRETORA: JACIRA VICE-DIRETORA: SILVANA

SÉRIE: 4º ANO C PERÍODO TARDE 9ª Apostila

PROFESSORA: GLEICE MARCIANE ROMÃO VALENÇA

ALUNO (A): \_\_\_\_\_

Devolver as apostilas que tiver na casa dia 30 de agosto segunda-feira e retirar a 10ª apostila

ATIVIDADES 3º BIMESTRE

22 de Agosto

Dia do Folclore



<http://escdosmeninosdejesus.blogspot.com/2012/08/22-de-agosto-dia-do-folclore.html>

IBIÚNA

2021

Atividades do dia 09/08 a 27/08

Ibiúna, 09 de Agosto de 2021 segunda-feira.

## Artes/Português

**Atividade 1:** Faça a pintura da capa da apostila.

**Atividade 2:** Leia o texto “Te amo, meu querido pai”.

### Explicação:

#### O QUE É UM TEXTO?

TEXTO é um conjunto das palavras escritas.

Faça a leitura do texto abaixo:

### Te amo, meu querido pai

Querido pai, devo tanto a você que se quisesse agradecer por tudo em detalhe teria de ficar dias e dias agradecendo. Mas além de gratidão, também meu respeito, admiração e amor são totalmente seus.

Você é um grande homem e sempre foi o melhor dos pais, e hoje é também meu amigo. Te amo, meu querido pai!

Fonte: <https://www.mundodasmensagens.com/textos-filha-pai/>

#### Pesquisa da atividade 1 (pintura da capa da apostila):

Marque um x na resposta que você quiser:

a) Você fez essa atividade sozinho?

SIM \_\_\_\_ NÃO \_\_\_\_

b) Você achou essa atividade fácil?

SIM \_\_\_\_ NÃO \_\_\_\_

#### Pesquisa da atividade 2 (leitura do texto “Te amo, meu querido pai”):

Marque um x na resposta que você quiser:

a) Você fez essa atividade sozinho?

SIM \_\_\_\_ NÃO \_\_\_\_

b) Você achou essa atividade fácil?

SIM \_\_\_\_ NÃO \_\_\_\_

Ibiúna, 10 de Agosto de 2021 terça-feira.

## Português

**Atividade 1:** Faça a releitura do texto da página anterior.

**Atividade 2:** Leia o texto: “**Meu querido pai adotivo**” e depois responda a pergunta.

### Explicação 1:

O QUE É UMA RELEITURA DE UM TEXTO?

RELEITURA é interpretar novamente o texto, ou seja, ler novamente.

### Explicação 2:

O QUE É UM TEMA?

TEMA é o assunto que se quer desenvolver exemplo: o tema do texto “Te amo, meu querido pai” é Pai.

Faça a leitura do texto abaixo:

### Meu querido pai adotivo

Pai é uma palavra que devemos chamar a quem cuida verdadeiramente de nós. E eu a aplico sem qualquer hesitação no seu caso.

Apesar de ser meu pai adotivo, sinto um carinho indescritível e uma afeição muito grande por você.

Fonte: <https://www.mundodasmensagens.com/textos-filha-pai/>

Responda à questão:

- a) Qual é o tema (assunto) do texto “Meu querido pai adotivo: \_\_\_\_\_

### Pesquisa da atividade 1 (releitura do texto):

Marque um x na resposta que você quiser:

- a) Você fez essa atividade sozinho?

SIM \_\_\_\_ NÃO \_\_\_\_

- b) Você achou essa atividade fácil?

SIM \_\_\_\_ NÃO \_\_\_\_

### Pesquisa da atividade 2 (leitura do texto “Meu querido pai adotivo” e a pergunta):

Marque um x na resposta que você quiser:

- a) Você fez essa atividade sozinho?

SIM \_\_\_\_ NÃO \_\_\_\_

- b) Você achou essa atividade fácil?

SIM \_\_\_\_ NÃO \_\_\_\_

Ibiúna, 11 de Agosto de 2021 quarta-feira.

## Português

**Atividade 1:** Faça a releitura do texto “**Meu querido pai adotivo**”.

**Atividade 2:** Responda à questão.

### Explicação 1:

#### O QUE É UM TÍTULO DE UM TEXTO?

TÍTULO é basicamente o nome que se dá a um texto para resumir o assunto. Por um exemplo o texto: “**Te amo, meu querido pai**” esse nome escrito de vermelho é chamado de título.

Faça a releitura desse texto abaixo:

### **Meu querido pai adotivo**

Pai é uma palavra que devemos chamar a quem cuida verdadeiramente de nós. E eu a aplico sem qualquer hesitação no seu caso.

Apesar de ser meu pai adotivo, sinto um carinho indescritível e uma afeição muito grande por você.

Fonte: <https://www.mundodasmensagens.com/textos-filha-pai/>

**Responda à questão:**

a) Qual é o título (nome) do texto “Meu querido pai adotivo”

R: \_\_\_\_\_

### **Pesquisa da atividade 1 (releitura de um texto):**

Marque um x na resposta que você quiser:

a) Você fez essa atividade sozinho?

SIM \_\_\_\_ NÃO \_\_\_\_

b) Você achou essa atividade fácil?

SIM \_\_\_\_ NÃO \_\_\_\_

### **Pesquisa da atividade 2 (responder à questão):**

Marque um x na resposta que você quiser:

a) Você fez essa atividade sozinho?

SIM \_\_\_\_ NÃO \_\_\_\_

b) Você achou essa atividade fácil?

SIM \_\_\_\_ NÃO \_\_\_\_

Ibiúna, 12 de Agosto de 2021 quinta-feira

## Português

**Atividade 1:** Faça a releitura do texto “[Para Meu Querido Pai](#)”.

**Atividade 2:** Escolha um outro título para o texto: “[Para Meu Querido Pai](#)”.

Faça a leitura desse texto abaixo:

### Para Meu Querido Pai

Papai,  
Louvo a Deus  
todos os dias por ser sua filha.  
Por que tu és para mim um exemplo!  
Que coisa maravilhosa  
é poder contar com você  
e estar ao seu lado nos dias tristes  
e também nos mais felizes de minha vida.  
Te desejo hoje um Feliz Dia dos Pais!  
Te amo.

Fonte: <https://www.mundodasmensagens.com/textos-filha-pai/>

Escolha um outro título para esse texto:

Título: \_\_\_\_\_

Louvo a Deus  
todos os dias por ser sua filha.  
Por que tu és para mim um exemplo!  
Que coisa maravilhosa  
é poder contar com você  
e estar ao seu lado nos dias tristes  
e também nos mais felizes de minha vida.  
Te desejo hoje um Feliz Dia dos Pais!  
Te amo.

**Pesquisa da atividade 1 (releitura de um texto):**

Marque um x na resposta que você quiser:

- a) Você fez essa atividade sozinho?  
SIM \_\_\_\_ NÃO \_\_\_\_
- b) Você achou essa atividade fácil?  
SIM \_\_\_\_ NÃO \_\_\_\_

**Pesquisa da atividade 2 (escolher um título):**

Marque um x na resposta que você quiser:

- a) Você fez essa atividade sozinho?  
SIM \_\_\_\_ NÃO \_\_\_\_
- b) Você achou essa atividade fácil?  
SIM \_\_\_\_ NÃO \_\_\_\_

Ibiúna, 13 de Agosto de 2021 sexta-feira.

**Português/Artes**

**Atividade 1:** Faça um texto com o tema “Pai” não se esqueça de escolher um título.

**Atividade 2:** Faça um desenho com o tema “Dia dos Pais”.

Escreva um texto abaixo:

TÍTULO: \_\_\_\_\_

---

---

---

---

---

---


---

---

---

---

Faça um desenho com o tema “Dia dos Pais”.



**Pesquisa da atividade 1 (escrita de um texto):**

Marque um x na resposta que você quiser:

- a) Você fez essa atividade sozinho?  
SIM \_\_\_\_ NÃO \_\_\_\_
  
- b) Você achou essa atividade fácil?  
SIM \_\_\_\_ NÃO \_\_\_\_

**Pesquisa da atividade 2 (elaboração de um desenho):**

Marque um x na resposta que você quiser:

- a) Você fez essa atividade sozinho?  
SIM \_\_\_\_ NÃO \_\_\_\_
  
- b) Você achou essa atividade fácil?  
SIM \_\_\_\_ NÃO \_\_\_\_

Ibiúna, 14 de Agosto de 2021 sábado.

## Português

**Atividade 1:** Faça a leitura do texto: “A lenda do Saci”.

**Atividade 2:** Faça um desenho de acordo com as informações do texto: “A lenda do Saci”.

### A lenda do Saci

Por ser um personagem da cultura popular, são muitas as variações da lenda do Saci nos quatro cantos do país. O que não muda nunca é que o Saci é um ser mítico que habita as florestas, sempre muito travesso e pregando peças.

Segundo a lenda do Saci, ele é um ser baixinho, negro e possui apenas uma perna – por isso se locomove pulando rapidamente pela floresta. Outra característica marcante é o seu capuz vermelho.

Fonte: <https://www.dentrodahistoria.com.br/blog/educacao/alfabetizacao-e-leitura/lenda-saci-perere/>

Faça um desenho do texto: “A lenda do Saci”.

#### Pesquisa da atividade 1 (leitura do texto):

Marque um x na resposta que você quiser:

- a) Você fez essa atividade sozinho?  
SIM \_\_\_\_ NÃO \_\_\_\_
- b) Você achou essa atividade fácil?  
SIM \_\_\_\_ NÃO \_\_\_\_

#### Pesquisa da atividade 2 (interpretação através de ilustração):

Marque um x na resposta que você quiser:

- a) Você fez essa atividade sozinho?  
SIM \_\_\_\_ NÃO \_\_\_\_
- b) Você achou essa atividade fácil?  
SIM \_\_\_\_ NÃO \_\_\_\_

Ibiúna, 16 de Agosto de 2021 segunda-feira.

## Português

**Atividade 1:** Faça a leitura do texto: “A lenda do Saci”.

**Atividade 2:** Pinte o desenho do Curupira de acordo com as informações do texto.

### Pesquisa da atividade 1 (leitura do texto):

Marque um x na resposta que você quiser:

a) Você fez essa atividade sozinho?

SIM \_\_\_\_ NÃO \_\_\_\_

b) Você achou essa atividade fácil?

SIM \_\_\_\_ NÃO \_\_\_\_

### Pesquisa da atividade 2 (interpretação através de ilustração):

Marque um x na resposta que você quiser:

a) Você fez essa atividade sozinho?

SIM \_\_\_\_ NÃO \_\_\_\_

b) Você achou essa atividade fácil?

SIM \_\_\_\_ NÃO \_\_\_\_

Pinte o desenho do Curupira de acordo com as informações do texto.



Fonte: <https://www.espacoeducar.net/2010/08/lenda-do-curupira.html>




Ibiúna, 17 de Agosto de 2021 terça-feira.

## Português

**Atividade 1:** Encontre os 5 erros e faça um X.

**Atividade 2:** Encontre as palavras no caça-palavra.

### JOGO DOS 5 ERROS



Fonte: <https://vamosaprender.wordpress.com/tag/jogo-dos-5-erros-com-o-saci/>

PROCURE NO CAÇA-PALAVRA OS PERSONAGENS DO FOLCLORE:

SACI            LOBISOMEM  
SEREIA        CURUPIRA  
MULA SEM CABEÇA        NEGRINHO  
VITÓRIA RÉGIA        BOTO        BUMBA MEU BOI  
BOITATÁ        CORPO SECO        PISADEIRA



M	U	L	A	X	S	E	M	Y	C	A	B	E	Ç	A	W	B
P	B	V	R	L	O	B	I	S	O	M	E	M	X	T	R	D
V	G	S	A	C	I	T	R	U	C	V	F	H	M	N	R	S
A	C	B	V	S	R	Q	W	X	C	U	R	U	P	I	R	A
N	E	G	R	I	N	H	O	G	H	K	L	T	D	U	M	O
X	B	U	M	B	A	G	M	E	U	F	B	O	I	T	Q	Z
F	D	V	S	T	Z	S	E	R	E	I	A	X	M	N	T	R
G	M	V	I	T	O	R	I	A	Q	R	E	G	I	A	X	S
H	Q	R	P	S	T	D	G	P	W	B	O	T	O	F	R	M
C	O	R	P	O	X	S	E	C	O	Y	W	Z	Q	R	B	C
N	P	Q	G	Y	P	I	S	A	D	E	I	R	A	W	E	I
B	O	I	T	A	T	A	X	Y	K	G	R	V	Y	U	A	E

[www.misturadealegria.blogspot.com](http://www.misturadealegria.blogspot.com)

Fonte: <https://br.pinterest.com/pin/610026711997926182/>

**Pesquisa da atividade 1 (encontre os 5 erros):**

Marque um x na resposta que você quiser:

- a) Você fez essa atividade sozinho?  
SIM \_\_\_\_ NÃO \_\_\_\_
- b) Você achou essa atividade fácil?  
SIM \_\_\_\_ NÃO \_\_\_\_

**Pesquisa da atividade 2 (caça-palavra):**

Marque um x na resposta que você quiser:


- a) Você fez essa atividade sozinho?  
SIM \_\_\_\_ NÃO \_\_\_\_
- b) Você achou essa atividade fácil?  
SIM \_\_\_\_ NÃO \_\_\_\_

Ibiúna, 18 de Agosto de 2021 quarta-feira.

### Ciências

**Atividade 1:** Leia a tirinha do cascão e responda.

**Atividade 2:** Responda as 3 perguntas sobre Higiene pessoal.



Copyright © 1999 Mauricio de Sousa Produções Ltda. Todos os direitos reservados. 6769

Fonte: <http://portaldoprofessor.mec.gov.br/fichaTecnicaAula.html?aula=25506>

O que você entendeu dessa tirinha?

---

---

#### Pesquisa da atividade 1 (Leitura e interpretação da tirinha):

Marque um x na resposta que você quiser:

- a) Você fez essa atividade sozinho? b) Você achou essa atividade fácil?  
b) SIM \_\_\_\_ NÃO \_\_\_\_ SIM \_\_\_\_ NÃO \_\_\_\_

#### Pesquisa da atividade 2 (Questionário sobre higiene pessoal):

- a) Você fez essa atividade sozinho? b) Você achou essa atividade fácil?  
SIM \_\_\_\_ NÃO \_\_\_\_ SIM \_\_\_\_ NÃO \_\_\_\_

NOME \_\_\_\_\_

### CIÊNCIAS

#### HIGIENE PESSOAL

DEVEMOS CUIDAR DE NOSSAS MÃOS E DAS UNHAS MANTENDO-AS SEMPRE LIMPAS.

1 - CIRCULE OS OBJETOS QUE PRECISAMOS PARA CUIDAR DAS UNHAS E DAS MÃOS.

2 - NOSSAS UNHAS DEVEM SER:  
( ) GRANDES ( ) LIMPAS ( ) SUJAS  
( ) ROÍDAS ( ) CORTADAS ( ) CURTAS

3 - NOSSAS MÃOS DEVEM SER LAVADAS:  
( ) ANTES DE FAZER A LIÇÃO DE CASA.  
( ) DEPOIS QUE USAR O BANHEIRO.  
( ) SOMENTE NA HORA DO BANHO.  
( ) ANTES DAS REFEIÇÕES.

Fonte: <https://amorensina.com.br/higiene-pessoal-atividades-de-ciencias-1o-ano/>

Ibiúna, 19 de Agosto de 2021 quinta-feira.

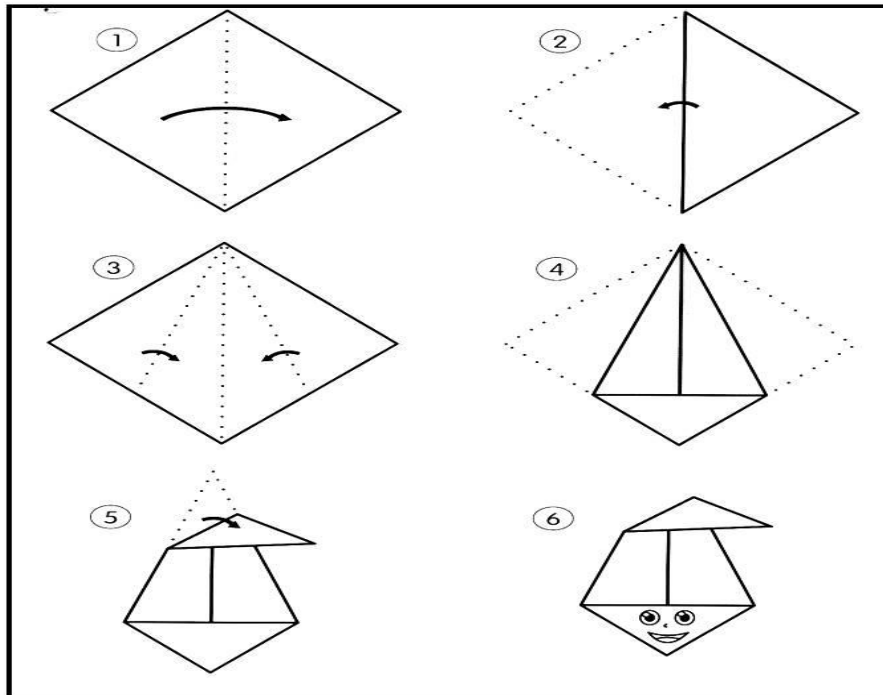
## Artes

**Atividade 1:** Faça a dobradura do Saci.

**Atividade 2:** Pinte e recorte o molde da mula sem cabeça.


NOME: \_\_\_\_\_ DATA: \_\_\_\_/\_\_\_\_/\_\_\_\_

### DOBRADURA DO SACI.



Desenvolvido Por: Blog Cantinho do Saber -  
<http://cantinhodosaber.buscasulfluminense.com/>

Fonte: <https://br.pinterest.com/pin/209347082666729438/>



Fonte: <https://www.ensinandocomcarinho.com.br/2013/08/moldes-dos-personagens-do-folclore.html>

### Pesquisa da atividade 1 (dobradura do Saci):

Marque um x na resposta que você quiser:

- a) Você fez essa atividade sozinho? b) Você achou essa atividade fácil?  
SIM \_\_\_\_ NÃO \_\_\_\_ SIM \_\_\_\_ NÃO \_\_\_\_

### Pesquisa da atividade 2 (molde da mula sem cabeça):

- a) Você fez essa atividade sozinho? b) Você achou essa atividade fácil?  
SIM \_\_\_\_ NÃO \_\_\_\_ SIM \_\_\_\_ NÃO \_\_\_\_

Ibiúna, 20 de Agosto de 2021 sexta-feira.

## História/Artes

**Atividade 1:** Brincando de ser Bumba meu boi.

**Atividade 2:** Ligue os pontos.

Faça uma brincadeira de ser Bumba meu boi, use a sua criatividade, pode ser com um lençol, uma caixa de papelão ou qualquer outra coisa, registre a brincadeira e mande para a professora!



Fonte: <https://www.soescola.com/2017/07/sugestoes-de-como-trabalhar-semana-do-folclore.html>

### Pesquisa da atividade 1 (brincadeira):

Marque um x na resposta que você quiser:

- a) Você fez essa atividade sozinho? b) Você achou essa atividade fácil?  
SIM \_\_\_\_ NÃO \_\_\_\_ SIM \_\_\_\_ NÃO \_\_\_\_

### Pesquisa da atividade 2 (ligação dos pontos):

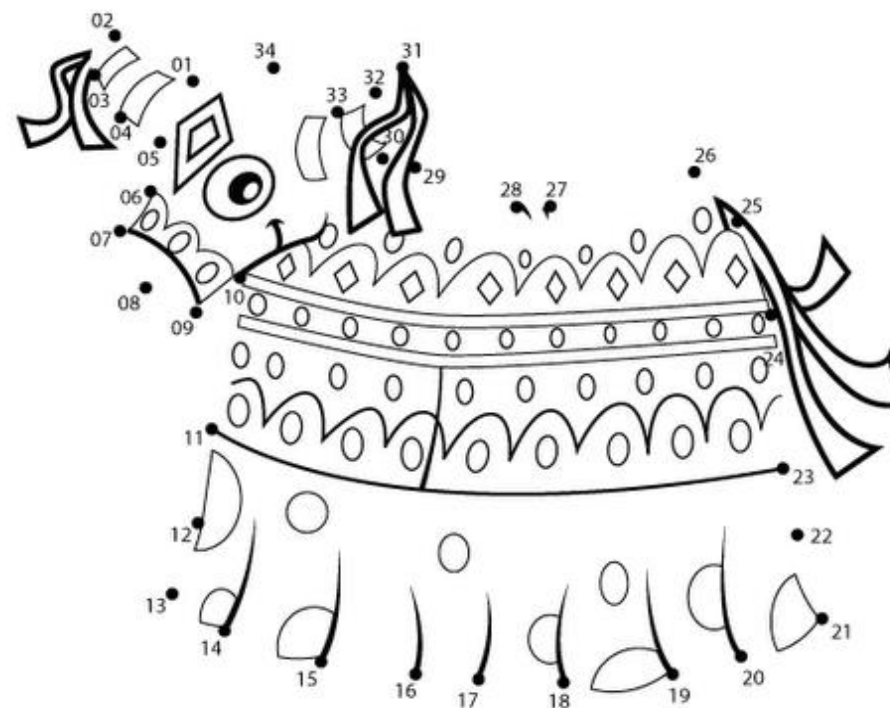
- a) Você fez essa atividade sozinho? b) Você achou essa atividade fácil?  
SIM \_\_\_\_ NÃO \_\_\_\_ SIM \_\_\_\_ NÃO \_\_\_\_

# LIGUE OS PONTOS



www.smartkids.com.br

Descubra um dos personagens do folclore brasileiro.



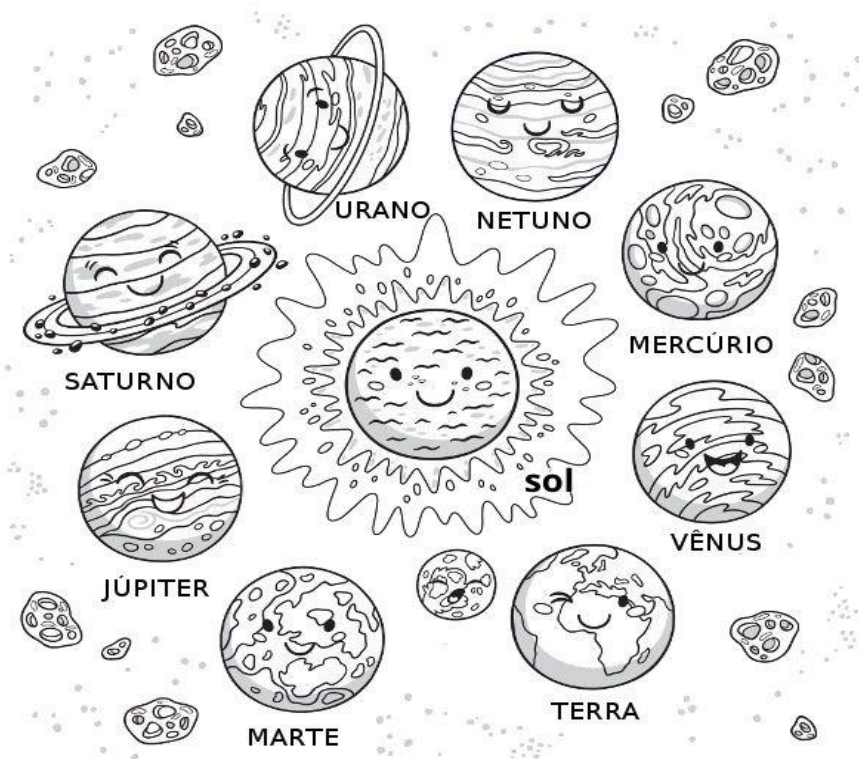
Fonte: <https://www.soescola.com/2017/07/desenhos-folcloricos-para-imprimir-do-bumba-meu-boi.html>

Ibiúna, 23 de Agosto de 2021 segunda-feira.

## Geografia

**Atividade 1:** Leia os nomes dos planetas do sistema solar.

**Atividade 2:** Faça uma pesquisa ou escreva sobre 1 dos 8 planetas do sistema solar.



Escreva sobre 1 planeta do sistema solar:

O planeta:

---

---

---

---

---

---

### Pesquisa da atividade 1 (leitura dos planetas):

Marque um x na resposta que você quiser:

- a) Você fez essa atividade sozinho?  
SIM \_\_\_\_ NÃO \_\_\_\_
- b) Você achou essa atividade fácil?  
SIM \_\_\_\_ NÃO \_\_\_\_

### Pesquisa da atividade 2 (texto sobre 1 planeta):

Marque um x na resposta que você quiser:

- a) Você fez essa atividade sozinho?  
SIM \_\_\_\_ NÃO \_\_\_\_
- b) Você achou essa atividade fácil?  
SIM \_\_\_\_ NÃO \_\_\_\_


Fonte: <https://escolakids.uol.com.br/geografia/sistema-solar.htm>

Ibiúna, 24 de Agosto de 2021 terça-feira.

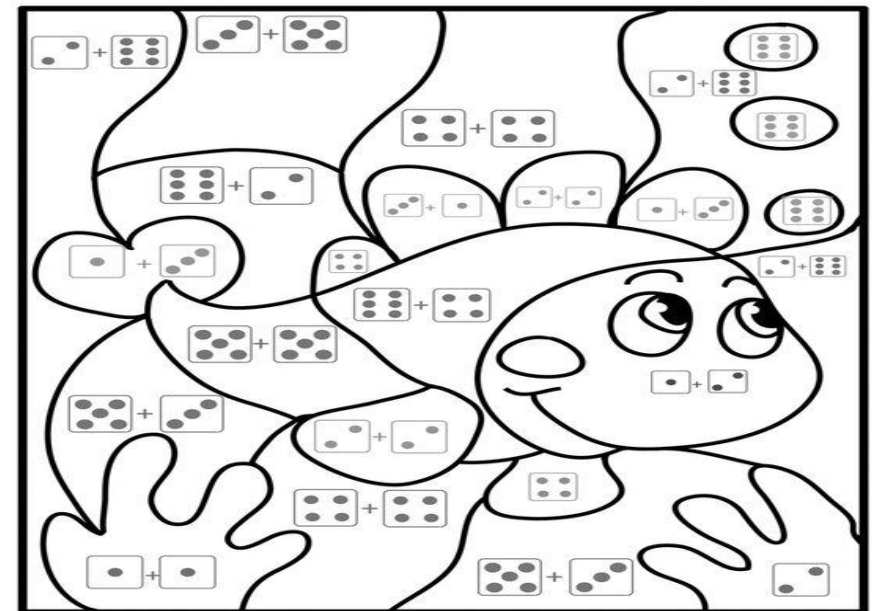
## Matemática

Atividade 1: Pinte de acordo com a soma.

Atividade 2: Pinte de acordo com o resultado.



Fonte: <https://corujapedagogica.com/50-desenhos-de-matematica-para-imprimir-calculer-e-colorir/>



Dessin imprimé sur [www.monedespetsits.fr](http://www.monedespetsits.fr) - Usage personnel uniquement - Reproduction interdite



Fonte: <https://corujapedagogica.com/50-desenhos-de-matematica-para-imprimir-calculer-e-colorir/>

Pesquisa da atividade 1 (desenho do foguete):

Marque um x na resposta que você quiser:

- a) Você fez essa atividade sozinho? b) Você achou essa atividade fácil?  
SIM \_\_\_ NÃO \_\_\_ SIM \_\_\_ NÃO \_\_\_

Pesquisa da atividade 2 (desenho do peixe):

- a) Você fez essa atividade sozinho? b) Você achou essa atividade fácil?  
SIM \_\_\_ NÃO \_\_\_ SIM \_\_\_ NÃO \_\_\_

Ibiúna, 25 de Agosto de 2021 quarta-feira.

## Matemática

**Atividade 1:** Responda sobre as dezenas e unidades questão 3.

**Atividade 2:** Complete com o antecessor e sucessor questão 4.

### Explicação 1:

Se temos números com um (1) algarismo o chamamos de **UNIDADE**, logo 1,2,3,4,5,6,7,8,9,0 são **unidades**. Se temos números com dois (2) algarismos chamamos de **DEZENA**, logo 10,20,34,56,78,89,90... Todos os números de 10 a 99 são **dezenas**.

Fonte: [https://pt.wikiversity.org/wiki/Portal:Matem%C3%A1tica\\_e\\_Estat%C3%ADstica/Matem%C3%A1tica\\_B%C3%A1sica](https://pt.wikiversity.org/wiki/Portal:Matem%C3%A1tica_e_Estat%C3%ADstica/Matem%C3%A1tica_B%C3%A1sica)

### Explicação 2:

O **antecessor** é o número que vem antes, e **sucessor** é o número que vem imediatamente depois.

**Pesquisa da atividade 1 (Dezenas e unidades):**

Marque um x na resposta que você quiser:

- a) Você fez essa atividade sozinho? b) Você achou essa atividade fácil?  
c) SIM \_\_\_\_ NÃO \_\_\_\_ SIM \_\_\_\_ NÃO \_\_\_\_

**Pesquisa da atividade 2 (Antecessor e sucessor):**

- a) Você fez essa atividade sozinho? b) Você achou essa atividade fácil?  
SIM \_\_\_\_ NÃO \_\_\_\_ SIM \_\_\_\_ NÃO \_\_\_\_

3 – Qual é o número?

- a) 3 dezenas e 4 unidades = \_\_\_\_\_  
b) 8 dezenas = \_\_\_\_\_  
c) 6 unidades = \_\_\_\_\_  
d) 2 dezenas e 7 unidades = \_\_\_\_\_  
e) 5 dezenas = \_\_\_\_\_  
f) 7 dezenas e 9 unidades = \_\_\_\_\_

4 – Dê o antecessor e o sucessor dos números do quadro:

	36	
	108	
	49	
	10	
	234	
	163	

	19	
	12	
	8	
	41	
	69	
	11	

Fonte: <http://wwwmarcelacristina.blogspot.com/2013/04/atividades-matematica-1-bimestre-3-ano.html>

Ibiúna, 26 de Agosto de 2021 quinta-feira.

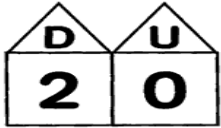




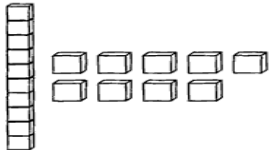





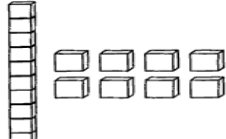
## Matemática

Atividade 1: Liga os números.

Atividade 2: Liga as formas.

Escola: \_\_\_\_\_  
Data: \_\_\_\_\_ Turma: \_\_\_\_\_ **ENSINOJA**  
Aluno: \_\_\_\_\_

↪ **LIGUE OS NÚMEROS ÀS SUAS REPRESENTAÇÕES:**

Fonte: <https://br.pinterest.com/pin/594264113300896156/>

Ligue os objetos as suas formas geométricas:



Fonte: <https://escolaeducacao.com.br/plano-de-aula-formas-geometricas-educacao-infantil/atividades-classificar-formas-geometricas/>

Pesquisa da atividade 1 (ligação dos números):

Marque um x na resposta que você quiser:

- a) Você fez essa atividade sozinho? b) Você achou essa atividade fácil?  
SIM \_\_\_\_ NÃO \_\_\_\_ SIM \_\_\_\_ NÃO \_\_\_\_

Pesquisa da atividade 2 (ligação das formas):

- a) Você fez essa atividade sozinho? b) Você achou essa atividade fácil?  
SIM \_\_\_\_ NÃO \_\_\_\_ SIM \_\_\_\_ NÃO \_\_\_\_



Ibiúna, 27 de Agosto de 2021 sexta-feira.




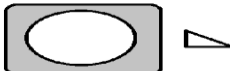

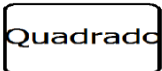


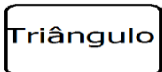


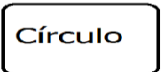
## Matemática

Atividade 1: Liga os números.





Atividade 2: Ligue as formas.

Escola: \_\_\_\_\_ Turma: \_\_\_\_\_  
Data: \_\_\_\_\_ Aluno: \_\_\_\_\_ **SOIESCOLA.COM**

1- Ligue as formas ao nome correto.

2- Leia e desenhe:  
Círculo, quadrado, retângulo, triângulo

			
---	---	---	--

Fonte: <https://atividadespedagogicas.net/2017/10/atividades-sobre-formas-geometricas.html>

COMPLETE A TABELA DAS CENTENAS

100									
	111								
		122							
			133						
				144					
					155				
						166			
							177		
								188	
									199



Fonte: <https://danieducar.com.br/atividade-de-matematica-completar-numeros-100-a-199/>

Pesquisa da atividade 1 (ligue as formas):

Marque um x na resposta que você quiser:

- a) Você fez essa atividade sozinho? b) Você achou essa atividade fácil?  
b) SIM \_\_\_\_ NÃO \_\_\_\_ SIM \_\_\_\_ NÃO \_\_\_\_

Pesquisa da atividade 2 (tabela de números):

- a) Você fez essa atividade sozinho? b) Você achou essa atividade fácil?  
SIM \_\_\_\_ NÃO \_\_\_\_ SIM \_\_\_\_ NÃO \_\_\_\_