



PREFEITURA DA ESTÂNCIA TURÍSTICA DE
IBIÚNA
Por uma Ibiúna próspera. Investindo no presente, gerando o futuro.
SECRETARIA DE EDUCAÇÃO



Rua Raimundo Santiago, nº 27 - Centro
Telefone: (15) 3248-1292/e-mail: apoiopedagogicosmeibiuna@hotmail.com


E.M. “HORA ALEGRE”
PROFESSORA: MITHYLENE DE ALMEIDA BATISTA
TURMA: FASE II E - TARDE
3º BIMESTRE: 9ª APOSTILA/2021

ATIVIDADES REFERENTES: 09, 10, 11, 12, 13, 14, 16, 17, 18, 19, 20, 23, 24, 25, 26 e 27/08.

MINHAS ATIVIDADES 9



NOME:



ESCOLA: _____

TURNA: _____ PROFESSOR(A): _____

ALUNO(A): _____


1-LEIA A PARLENDIA E RESPONDA.

2-CIRCULE O NUMERAL QUE INDICA QUANTOS OVOS A GALINHA BOTOU.

3-ENUMERE OS OVOS ABAIXO.

A GALINHA DO VIZINHO

1			5
	2	A GALINHA DO VIZINHO	
3		BOTA OVO AMARELINHO	6
		BOTA UM	
		BOTA DOIS	7
4		BOTA TRÊS	
		BOTA QUATRO...	9
		...BOTA DEZ!	
	8		10



ESCOLA: _____

TURMA: _____ DATA: ____ / ____ / ____

ALUNO: _____

1- COMPLETE A PARLENDIA COM O NUMERAL E A QUANTIDADE DE OVOS.

A GALINHA DO VIZINHO BOTA OVO AMARELINHO

BOTA

BOTA

BOTA

BOTA

BOTA


BOTA

BOTA

BOTA

BOTA

BOTA





ESCOLA: _____

PROFESSOR(A): _____

TURNA: _____


ALUNO(A): _____

1- PINTE A LETRA M DE MACACO COM TINTA MARRON A DEDO SEGUINDO O CONTORNO DA LETRA.



MACACO

VAMOS TREINAR?



ESCOLA: _____
TURMA: _____ DATA: ____ / ____ / ____
ALUNO: _____



1- LEIA A PARLENDAS E PINTE BEM COLORIDO
TODOS OS NUMERAIS QUE ENCONTRAR.

1 - 2 FEIJÃO COM ARROZ
3 - 4 FEIJÃO NO PRATO
5 - 6 FALAR INGLÊS
7 - 8 COMER BISCOITO
9 - 10 COMER PASTÉIS

2- COMPLETE A SEQUÊNCIA NUMÉRICA:

1 - - 3 - - 5 - -
7 - - 9 -



ESCOLA: _____
TURMA: _____ DATA: ___ / ___ / ___
ALUNO(A): _____

TEXTO LACUNADO

1- COMPLETE A PARLENDIA COM AS PALAVRAS FALTOSAS.

A CASINHA DA VOVÓ
CERCADINHA DE CIPÓ
O CAFÉ ESTÁ DEMORANDO
COM CERTEZA NÃO TEM PÓ



A CASINHA DA

CERCADINHA DE

O ESTÁ DEMORANDO

COM CERTEZA NÃO TEM





ESCOLA: _____

PROFESSOR(A): _____ TURMA: _____

ALUNO(A): _____

1- PINTA A LETRA N DE NAVIO COM TINTA VERDE A DEDO SEGUINDO O CONTORNO DA LETRA.



NAVIO

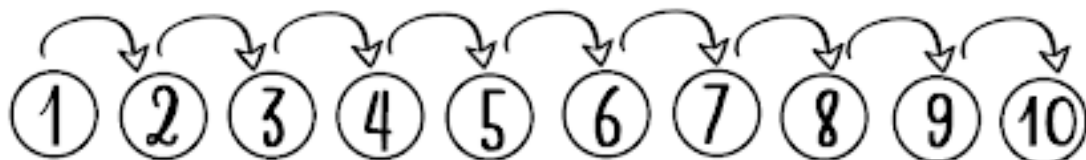
VAMOS TREINAR?



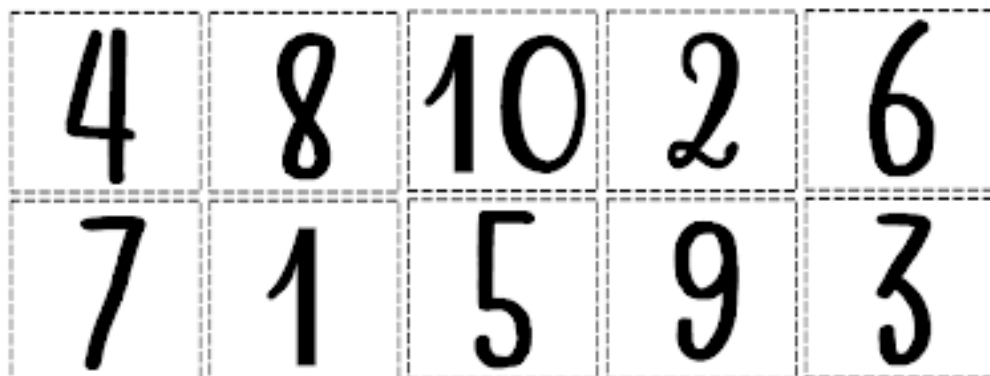
ATIVIDADE

EU SOU: _____

ORDENE OS NUMERAIS







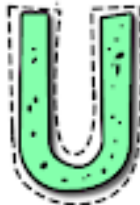
☺ RECORTE E COLE OS NUMERAIS NA ORDEM CORRETA.








ATIVIDADE

EU SOU: _____

1. RECORTE E COLE AS VOGAIS, SEGUINDO A SEQUÊNCIA.
RECORTE E COLE CADA DESENHO ABAIXO DA SUA VOGAL INICIAL.

				
A		I		U
	E		O	




A	E	I	O	U
				

ESCOLA: _____


TURMA: _____ DATA: ____ / ____ / ____

ALUNO: _____


1- LEIA A PARLENDIA E MARQUE NO RELÓGIO O HORÁRIO INDICADO.



MEIO-DIA
MACACO ASSOBBIA
PANELA NO FOGO
BARRIGA VAZIA



MEIO-DIA
MACACA SOFIA
FAZENDO CARETA
PRA DONA MARIA



2- RECORTE E COLE AS PALAVRAS, COMPLETANDO A PARLENDIA.

MEIO-DIA
 ASSOBBIA
 NO FOGO
BARRIGA VAZIA

MEIO-DIA
MACACA
FAZENDO
PRA DONA MARIA

CARETA

SOFIA


MACACO

PANELA

ATIVIDADE


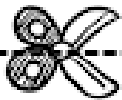
EU SOU: _____

ORDENE AS QUANTIDADES



1	2	3	4	5
6	7	8	9	10

😊 RECORTE E COLE OS DESENHOS, SEGUINDO A QUANTIDADE E A ORDEM NUMÉRICA.







ESCOLA: _____

PROFESSOR(A): _____ TURMA: _____


ALUNO(A): _____

1- PINTE A LETRA O DE OVELHA COM TINTA BRANCA A DEDO SEGUINDO O CONTORNO DA LETRA.



OVELHA

VAMOS TREINAR?



ESCOLA: _____ TURMA: _____

ALUNO: _____ DATA: ____ / ____ / ____



MEU NOME



1	2	3	4	5	6	7	8	9	10

11	12	13	14	15	16	17	18	19	20

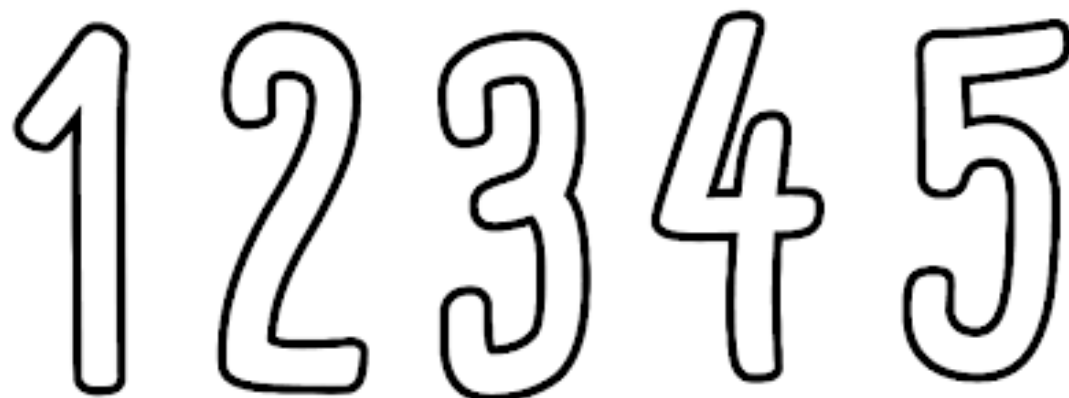
MEU NOME TEM _____ LETRAS

ATIVIDADE

EU SOU: _____

QUANTOS ANOS VOCÊ TEM?

1- PINTO O NUMERAL QUE REPRESENTA SUA IDADE.



2- PINTO A QUANTIDADE DE VELINHAS QUE INDICA SUA IDADE.



3- ESCREVA NOS QUADROS, O NÚMERO QUE INDICA SUA IDADE.

--	--	--	--

ATIVIDADE

EU SOU: _____

QUANTIDADE

- 1- HUM! MELANCIA É A MINHA FRUTA PREFERIDA. QUAL É A SUA?
VAMOS CONTAR AS SEMENTES? PINTE O NUMERAL.
DEIXE AS MELANCIAS BEM COLORIDinhas.



5 6 7 8 9



6 7 8 9 10



6 7 8 9 10



3 4 5 6 7



1 2 3 4 5



1 2 3 4 5

ATIVIDADE

EU SOU: _____

1- LEIA AS PALAVRAS E LIGUE CADA DESENHO AO SEU NOME CORRESPONDENTE, DEPOIS, CONTE E ESCREVA A QUANTIDADE DE LETRAS DE CADA PALAVRA.



MELANCIA

LÁPIS

CARRO

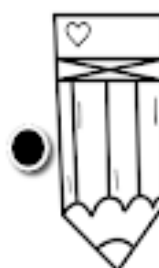
ABELHA

IOIÔ

OVELHA

ÁRVORE


SORVETE



DIA DO FOLCLORE – 22 DE AGOSTO

NO DIA 22 DE AGOSTO COMEMORAMOS O FOLCLORE BRASILEIRO. FOLCLORE QUER DIZER COSTUMES DE UM POVO: FESTAS, DANÇAS, MÚSICAS, VESTIMENTAS, JOGOS, HISTÓRIAS, LENDAS, BRINCADEIRAS.

OBSERVE ESTES PERSONAGENS DO NOSSO FOLCLORE E PINTE-OS.



IARA



MULA-SEM-CABEÇA



SACI-PERERÊ



NEGRINHO DO PASTOREIRO



CURUPIRA


NOME: _____

DATA _____




FOLCLORE

ALBUM DE PERSONAGENS FOLCLORE



**DIZEM QUE É UM HOMEM
ESTRANHO, E É O SÉTIMO
FILHO!
EM NOITE DE LUA CHEIA
SE TRANSFORMA METADE
HOMEM E METADE LOBO.**

**TAMBÉM CONHECIDA COMO
MÃE D'ÁGUA, SEU CANTO
ATRAI OS PESCADORES E
DEIXA-OS ENFEITIÇADOS.**



**SE TRANSFORMA EM UM HOMEM,
MUITO BONITO!
ENCANTA AS MULHERES E AS
ENGRAVIDA.**

NOME: _____

DATA _____



FOLCLORE

4

É O PROTETOR DA MATA, TEM APENAS UMA PERNA E USA UMA TOUCA VERMELHA!

VIRA UMA BOLA DE FOGO, ASSUSTANDO AS PESSOAS QUE NÃO CUIDAM DA FLORESTA.

5

6

ESSA É MAL, GOSTA DE ASSUSTAR CRIANCINHAS. PARECE UM JACARÉ!

NOME: _____



FOLCLORE

DATA _____

7

DIZEM QUE É TODA MULHER QUE SE CASAR COM UM PADRE. ELA NÃO TEM CABEÇA E SOLTA FOGO PELO PESCOÇO!

TAMBÉM CHAMADO DE CAIPORA, PROTEGE A MATA, TEM CABELOS VERMELHOS E OS PÉS PARA TRÁS!

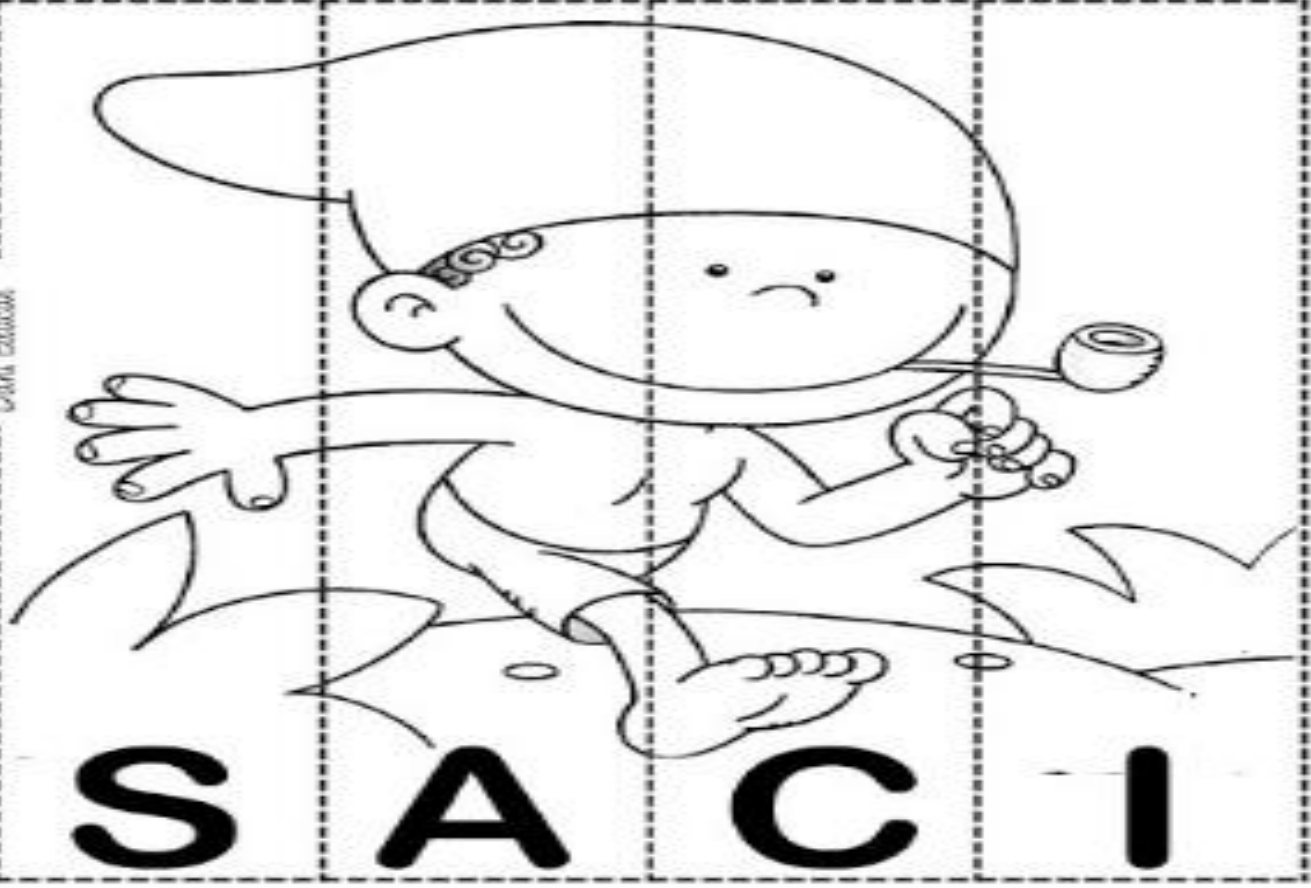
8

9

PERSONAGEM FOLCLORICO DA REGIÃO DO NORDESTE BRASILEIRO. QUANDO UM HOMEM SE FANTASIA COM O PERSONAGEM INICIA UMA GRANDE FESTA COM MUITA MÚSICA E DANÇA.




Dani Educaç



S A C I

Dani Educaç



I A R A

ESCOLA: _____
TURMA: _____ PROFESSOR(A): _____
EU SOU: _____



O NÚMERO DE HOJE É...



UM



1- VAMOS TREINAR?

--	--	--	--

ESCOLA: _____
TURMA: _____ PROFESSOR(A): _____
EU SOU: _____



O NÚMERO DE HOJE É...



DOIS



1- VAMOS TREINAR?

--	--	--	--

ESCOLA: _____
TURMA: _____ PROFESSOR(A): _____
EU SOU: _____



O NÚMERO DE HOJE É...



TRÊS



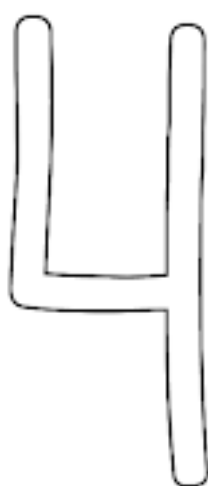
1- VAMOS TREINAR?

--	--	--	--

ESCOLA: _____
TURMA: _____ PROFESSOR(A): _____
EU SOU: _____



O NÚMERO DE HOJE É...



QUATRO



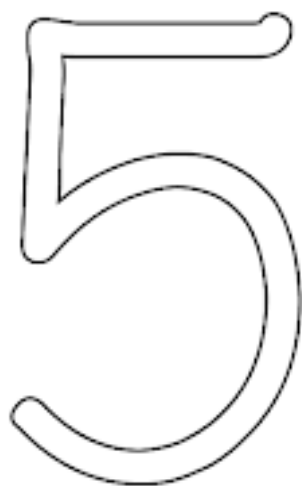
1- VAMOS TREINAR?

--	--	--	--

ESCOLA: _____
TURMA: _____ PROFESSOR(A): _____
EU SOU: _____



O NÚMERO DE HOJE É...



CINCO



1- VAMOS TREINAR?

--	--	--	--

ESCOLA: _____
TURMA: _____ PROFESSOR(A): _____
EU SOU: _____



O NÚMERO DE HOJE É...



SEIS



1- VAMOS TREINAR?

--	--	--	--


ESCOLA: _____
TURMA: _____ PROFESSOR(A): _____
EU SOU: _____



O NÚMERO DE HOJE É...



SETE



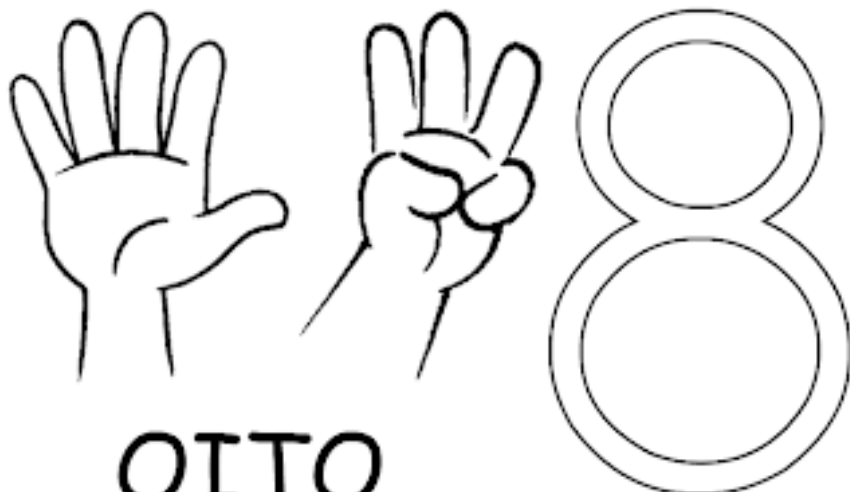
1- VAMOS TREINAR?

--	--	--	--

ESCOLA: _____
TURMA: _____ PROFESSOR(A): _____
EU SOU: _____



O NÚMERO DE HOJE É...



OITO



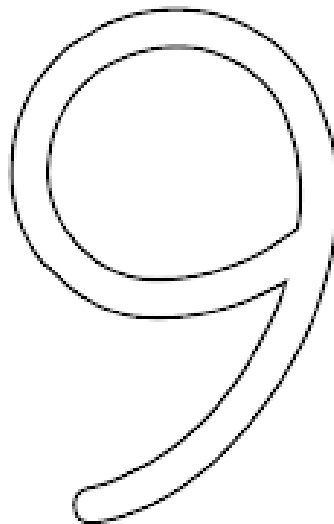


1- VAMOS TREINAR?

--	--	--	--




ESCOLA: _____
TURMA: _____ PROFESSOR(A): _____
EU SOU: _____

O NÚMERO DE HOJE É...



NOVE




1- VAMOS TREINAR?

--	--	--	--


ESCOLA: _____
TURMA: _____ PROFESSOR(A): _____
EU SOU: _____



O NÚMERO DE HOJE É...



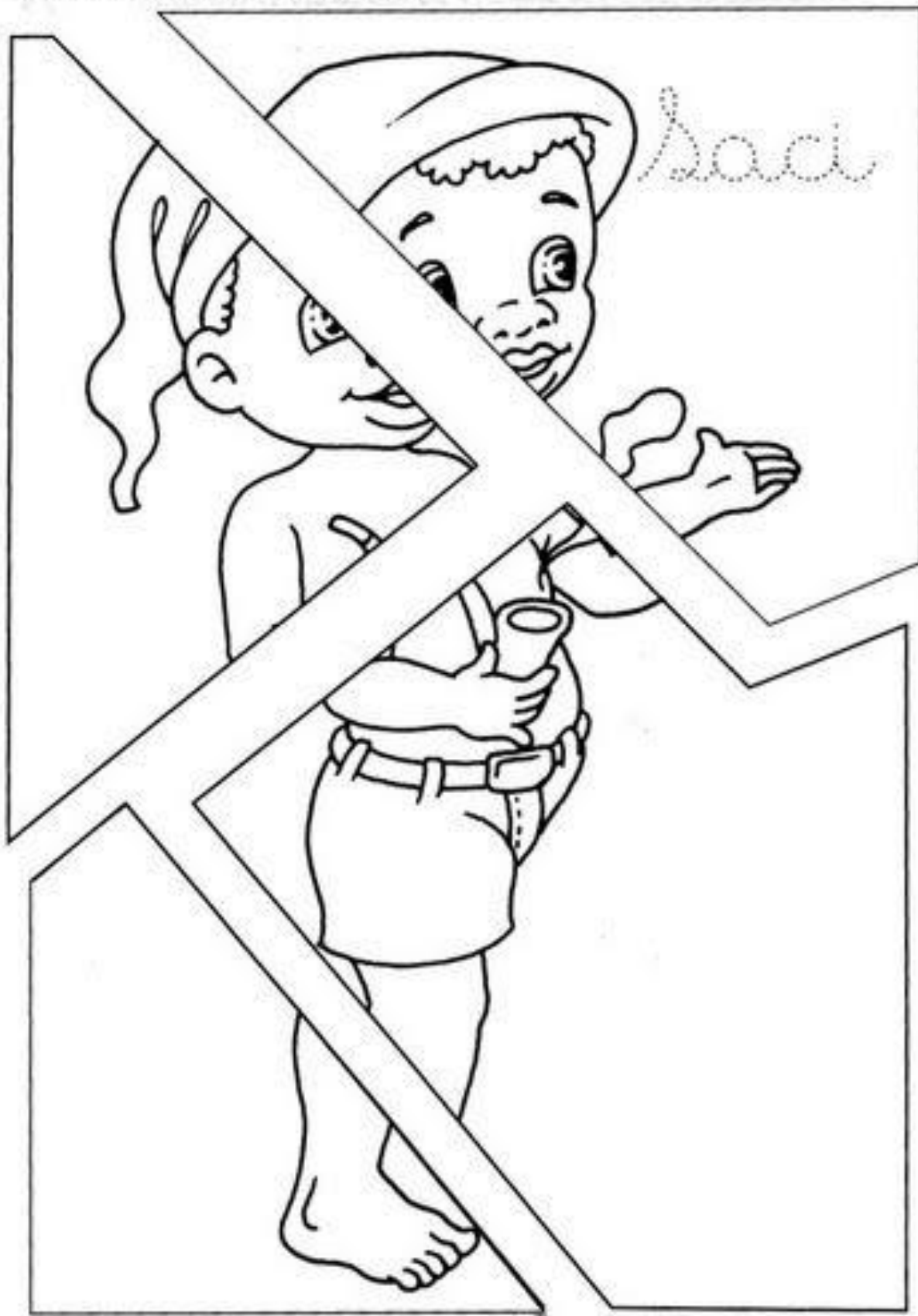
DEZ



1- VAMOS TREINAR?

--	--	--	--

VAMOS MONTAR O SACI?





ESCOLA: _____
TURMA: _____ PROFESSOR(A): _____
EU SOU: _____

OS INDIOZINHOS

(Editora Ática - Mirai Kará - Hildebrando)


1,2,3 INDIOZINHOS
4,5,6 INDIOZINHOS
7,8,9 INDIOZINHOS
10 NUM PEQUENO BOTE
IAM NAVEGANDO
O RIO A BAIXO
QUANDO O JACARÉ SE APROXIMOU
E O PEQUENO BOTE DOS INDIOZINHOS
QUASE...QUASE...VIROU....
MAS NÃO VIROU!

1- DESENHE VÁRIOS PEIXINHOS NO RIO.



2- QUANTOS PEIXINHOS VOCÊ DESENHOU?

PINTE, RECORTE E MONTE!



ROTEIRO DE ATIVIDADES

DATA	ATIVIDADE 1 DO DIA	ATIVIDADE 2 DO DIA
09/08	Circular o numeral e enumerar os ovos	Completar as lacunas com os números e as quantidades
10/08	Pintar a letra M de marrom e escrever as letras M	Ler a parlenda e completar as lacunas
11/08	Ler a parlenda e completar as lacunas	Pintar a letra N com tinta verde e escrever
12/08	Cortar e colar os números na ordem certa	Cortar e colar as vogais na ordem certa
13/08	Pintar a letra O e escrever	ABC – escrever o nome nas lacunas, contar as letras e escrever
14/08	Pintar o numeral da idade, as velinhas e escrever o número da idade	Contar as sementes da melancia e pintar o número correto de cada
16/08	Ler as palavras e ligar ao desenho correto	Pintar os personagens do folclore
17/08	Ler e colar as figuras corretas	Ler e colar as figuras corretas
18/08	Ler e colar as figuras corretas	Ler e colar as figuras corretas
19/08	Colorir e cortar os quebra-cabeças do folclore	Pintar e contar o numero 1 e treinar a escrita
20/08	Pintar e contar o numero 2 e treinar a escrita	Pintar e contar o numero 3 e treinar a escrita
23/08	Pintar e contar o numero 4 e treinar a escrita	Pintar e contar o numero 5 e treinar a escrita
24/08	Pintar e contar o numero 6 e treinar a escrita	Pintar e contar o numero 7 e treinar a escrita
25/08	Pintar e contar o numero 8 e treinar a escrita	Pintar e contar o numero 9 e treinar a escrita
26/08	Pintar e contar o numero 10 e treinar a escrita	Pinte, recorte e cole o Saci-Pererê
27/08	Desenhar peixinhos dentro do rio e depois contar e escrever.	Pinte, recorte e cole o Jacaré