

9ª APOSTILA DO 3º BIMESTRE DE 2021

(09/08 À 27/08)

NOME DA CRIANÇA

EMHORA ALEGRE

PROFESSORA SOLANGE

FASE I B – PERÍODO DA MANHÃ

DATA DA DEVOLUÇÃO DA APOSTILA

(30/08/2021)

CRONOGRAMA DAS ATIVIDADES DA 9ª APOSTILA

(09/08 Á 27/08/2021)

DATA	ATIVIDADE : 1	ATIVIDADE : 2
09/08	LER A HISTÓRIA : A FORMIGUINHA E A NEVE - PDF (ENVIADA PELO WATSAPP)	PINTE A PERSONAGEM DA HISTÓRIA
10/08	ASSISTIR O VÍDEO DA LETRA F	PINTE A LETRA F E ESCREVA DENTRO DAS FOLHAS : F
11/08	PINTE TODOS OS CÍRCULOS COM A LETRA F	ASSISTIR O VÍDEO CANTIGAS DE RODA: A GALINHA DO VIZINHO
12/08	CARIMBE A SUA MÃO E FAÇA A GALINHA DO VIZINHO E DESENHE OS OVOS	CONTORNE OS NÚMEROS : 1 ATÉ 10
13/08	DESENHE A QUANTIDADE DE OVOS INDICADAS NO QUADRADO	ASSISTIR O VÍDEO DA LETRA G
14/08	ASSISTIR O VÍDEO : RODA PIÃO FAMÍLIA CURUJICA	CONFECCIONAR O PIÃO (BRINCADEIRA EM FAMÍLIA)
16/08	PINTE A LETRA G E ESCREVA A LETRA DENTRO DOS OVOS : G	ENCONTRE E PINTE TODAS AS FORMAS QUE APARECEM A LETRA G
17/08	LER A HISTÓRIA : OS DEZ SACIZINHOS PDF (ENVIADA PELO WATSAPP)	CARIMBE AS SUAS DUAS MÃOS NA FOLHA RECORTE E COLE UM SACI PARA CADA DEDO
18/08	COLE E RECORTE O QUEBRA CABEÇA DO SACI	ASSISTIR O VÍDEO : A LENDA DA IARA SEREIA - TURMA DO FOLCLORE
19/08	DESENHE A CAUDA DA IARA SEREIA	ASSISTIR O VÍDEO : A LENDA BOTO COR DE ROSA –TURMA DO FOLCLORE
20/08	PINTE O BOTO E COMPLETE AS LETRAS QUE ESTÁ FALTANDO NO QUADRO	ASSISTIR O VÍDEO : A LENDA DO CURUPIRA – TURMA DO FOLCLORE
23/08	FAÇA O CABELO DO CURUPIRA COM PAPEL VERMELHO	ASSISTIR O VÍDEO : A LENDA DA MULA SEM CABEÇA – TURMA DO FOLCLORE
24/08	COMPLETE COM O CARIMBO DA SUA MÃO A CABEÇA DA MULA	ENCONTRE AS SOMBRAS DOS PERSONAGENS DO FOLCLORE
25/08	ASSISTIR O VÍDEO : MÚSICA MARCHA SOLDADO	CONFECCIONAR O CHAPÉU DO SOLDADO
26/08	PINTE , RECORTE E MONTE O SEU SOLDADO	COLE PEDACINHOS DE PAPEL VERDE NO CHAPÉU DO SOLDADO
27/08	ASSISTIR O VÍDEO : VAMOS JOGAR PETECA	CONFECCIONAR A PETECA (BRINCADEIRA EM FAMÍLIA)

VÍDEOS

LETRA F : OS PEQUERRUCHOS ALMANAQUES https://www.youtube.com/watch?v=wreLd5RX7_Q

CANTIGAS DE RODA – A GALINHA DO VIZINHO <https://www.youtube.com/watch?v=3HcpR3vTopQ>

LETRA G : OS PEQUERRUCHO ALMANAQUES <https://www.youtube.com/watch?v=91Yvlxrc1M>

RODA PIÃO FAMÍLIA CURUJICA <https://www.youtube.com/watch?v=O02rL1ju-zM>

A LENDA DA IARA SEREIA TURMA DO FOLCLORE <https://www.youtube.com/watch?v=gDnVgMcJDA>

A LENDA DO BOTO COR DE ROSA TURMA DO FOLCLORE <https://youtu.be/1Oluc3iLFi4>

A LENDA DO CURUPIRA TURMA DO FOLCLORE <https://www.youtube.com/watch?v=gKpilzfNQA8>

A LENDA DA MULA SEM CABEÇA TURMA DO FOLCLORE <https://www.youtube.com/watch?v=IDuTbuu5FPk>

MÚSICA MARCHA SOLDADO GALINHA PINTADINHA <https://www.youtube.com/watch?v=8Dwr0wgrt0E>

DIVERTV VAMOS JOGAR PETECA <https://www.youtube.com/watch?v=Y3qnXX-OmNo>

BLOGS

A ARTE DE ENSINAR E APRENDER

PROFRAFAELAK.

PINTEREST.

EDUCAÇÃO E TRANSFORMAÇÃO

IDÉIA CRIATIVA

Querida Família

As crianças estão recebendo essas atividades remotas que devem ser acompanhadas nesse momento.

Nossa parceria é essencial 😊

Sendo assim:

- 👉 Entre em contato sempre que precisar tirar dúvidas
- 👉 Nos dê um retorno sobre as atividades feitas pela criança.

Com carinho
Professora




PINTE A PERSONAGEM DA HISTÓRIA

A Formiguinha e a Neve




1- PINTE A LETRA F DE FORMIGA COM TINTA VERDE A DEDO SEGUINDO O CONTORNO DA LETRA.







FORMIGA



VAMOS TREINAR?



PINTE TODOS OS CÍRCULOS COM A LETRA F



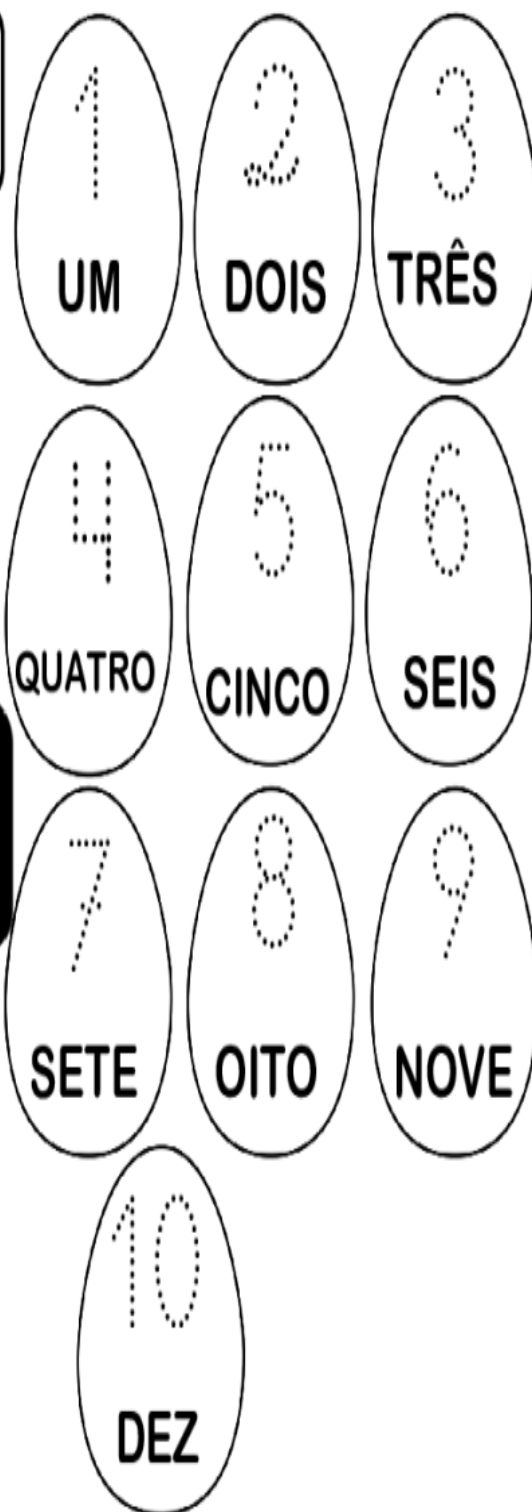
FAZENDO ARTE

CARIMBE A SUA MÃO E FAÇA A GALINHA DO VIZINHO

DESENHE OS OVOS AMARELINHO





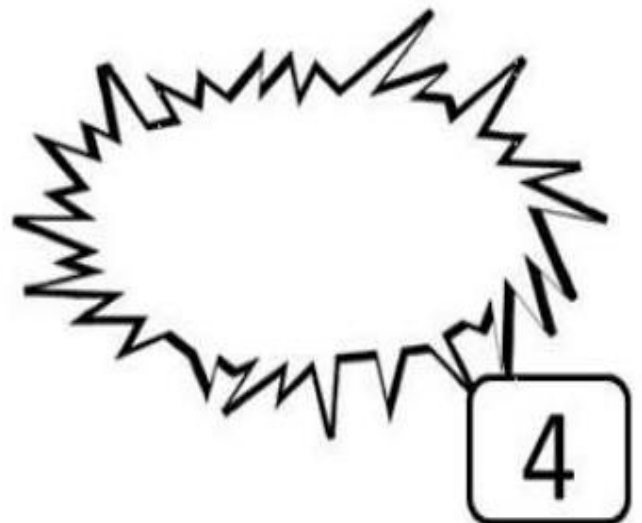



A GALINHA DO VIZINHO



A GALINHA DO VIZINHO

DESENHE A QUANTIDADE DE OVOS INDICADA
NO QUADRADO.



BRINCADEIRA EM FAMÍLIA – JOGO DO PIÃO (POSTAR NO GRUPO A BRINCADEIRA)

VAMOS FAZER O NOSSO PRÓPRIO BRINQUEDO?

MATERIAL PARA FAZER :

1 TAMPINHA DE DETERGENTE
1 PALITO DE DENTE
1 PRATO

COMO FAZER




PARA MONTAR O BRINQUEDO , BASTA SEPARAR UMA TAMPINHA DE DETERGENTE E UM PALITO DE DENTE. COLOQUE O PALITO DENTRO DO FURO DA TAMPINHA.

PARA GIRAR O BRINQUEDO , NUMA ESPÉCIE DE ARENA DE COMBATE , SERÁ USADO UM PRATO COMO SUPERFÍCIE.




GANHA O JOGO QUEM DEIXAR POR MAIS TEMPO O PIÃO GIRANDO. BOA SORTE.

1- PINTE A LETRA G DE GALINHA COM TINTA LARANJA A DEDO SEGUINDO O CONTORNO DA LETRA.


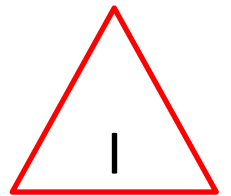
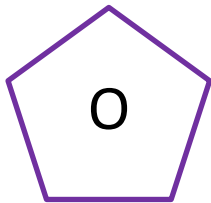
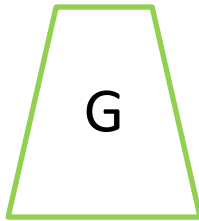

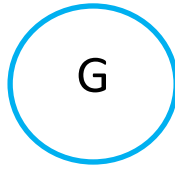



GALINHA

VAMOS TREINAR?



ENCONTRE E PINTE TODAS AS FORMAS QUE APARECEM A LETRAS G



CARIMBE AS SUAS DUAS MÃOS NA FOLHA

RECOTE E COLE UM SACI PARA CADA DEDO .




COLE O DESENHO EM UM PAPEL DURO.

RECORTE E BRINQUE COM O QUEBRA CABEÇA DO SACI (PEÇA AJUDA DE UM ADULTO)



LENDAS BRASILEIRAS

METADE MULHER, METADE PEIXE.
IARA É UM SEREIA PROTETORA DOS RIOS E LAGOS.
DESENHE SUA LINDA CAUDA.



IARA

VAMOS

COLORIR?



BOTO
COR-DE-ROSA


COMPLETE O QUADRO COM AS LETRAS FALTOSAS

B		T	
	O		O
	O		

FAÇA O CABELO DO CURUPIRA COM PAPEL VERMELHO



COMPLETE COM O CARIMBO DA SUA MÃO A CABEÇA DA MULA E DEPOIS PINTE O DESENHO




ENCONTRE AS SOMBRAS DOS PERSONAGENS DE NOSSO FOLCLORE. LIGUE-AS.



CURUPIRA




BOITATÁ



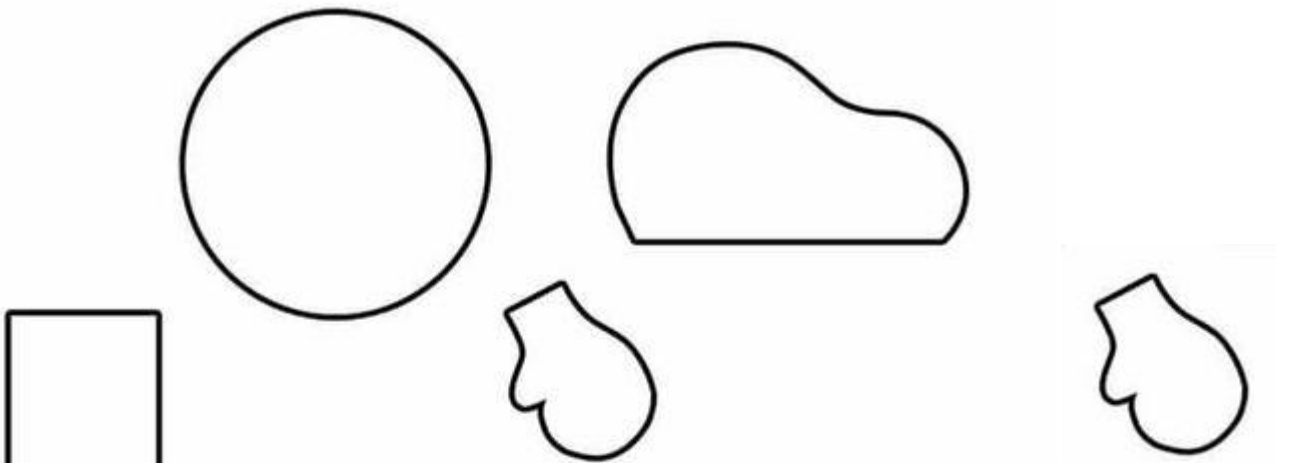
MULA SEM CABEÇA



SACI



PINTE , RECORTE E MONTE O SEU SOLDADO



Soldado com palito de picolé
Dia do soldado
25. 08

MARCHA SOLDADO



MARCHA SOLDADO,
CABEÇA DE PAPEL.
QUEM NÃO MARCHAR DIREITO,
VAI PRESO PRO QUARTEL.

O QUARTEL PEGO FOGO,
FRANCISCO DEU SINAL.
ACODE,ACODE,ACODE
A BANDEIRA NACIONAL.



COLE PEDACINHOS DE PAPEL VERDE NO CHAPÉU DO SOLDADO

