

**E.M. "JONATHA KAUÊ BARBOSA DUGANIERI"**

**PROFESSORA: ANTÔNIA/ADI: REGINA**

**MATERNAL 2-A**

**3º BIMESTRE**

**APOSTILA Nº 09/2021**

**Período de 09/08/21 à 27/08/21**

**JOGOS OLÍMPICOS E PARALÍMPICOS**



**ALUNO(A):**

**ENTREGA DA APOSTILA 09: (10/08/2021)**

**DEVOLUÇÃO DAS APOSTILAS: (30/08/2021)**



## E.M. "JONATHA KAUÊ BARBOSA DUGANIERI"

### ORIENTAÇÕES

SENHORES PAIS, OU RESPONSÁVEIS:

EM DECORRÊNCIA DA PANDEMIA PELO COVID 19  
E PENSANDO NO BEM ESTAR E SEGURANÇA DOS ALUNOS E DE TODOS NÓS,  
DAREMOS CONTINUIDADE AS AULAS REMOTAS E AS APOSTILAS.

SEGUEM ALGUMAS ORIENTAÇÕES DAS ATIVIDADES A SEREM

REALIZADAS EM CASA:

- PERÍODO DAS ATIVIDADES: **09/08/21 à 27/08/21**

PARA CADA DIA SEGUIR AS ATIVIDADES PROPOSTAS NA APOSTILA;

- ESCOLHER UM LUGAR TRANQUILO E CONFORTÁVEL PARA REALIZAR AS ATIVIDADES;
- LER COM ANTECEDÊNCIA AS ATIVIDADES E PROVIDENCIAR OS MATERIAIS QUE FORAM SOLICITADOS;
- RELATAR NA ÚLTIMA FOLHA COMO FOI A INTERAÇÃO DA CRIANÇA NAS ATIVIDADES;
- PARA CADA SEMANA ENVIAREI UM VÍDEO PELO WHATSAPP, PARA EXPLICAR AS ATIVIDADES E UM VÍDEO DO YOUTUBE COM O TEMA DA SEMANA;
- ENVIEM FOTOS E VÍDEOS, NO GRUPO DE WHATSAPP OU NO PRIVADO PARA AVALIAÇÃO.

- OBS: AS ATIVIDADES DEVEM SER REALIZADAS PELAS CRIANÇAS,

**CASO CONTRÁRIO, NÃO SERÁ POSSÍVEL AVALIAR.**

USEM MÁSCARA DE PROTEÇÃO,  
LAVEM AS MÃOS COM FREQUÊNCIA.

ESPERO VÊ-LOS EM BREVE.

QUALQUER DÚVIDA ESTAREI À DISPOSIÇÃO, (15) 9 9664-5371

CARINHOSAMENTE, PROFESSORA ANTÔNIA



## OLIMPIADAS 2021



OS **JOGOS OLÍMPICOS** SÃO REALIZADOS HÁ MAIS DE 2 MIL ANOS E TEM COMO OBJETIVO ESTIMULAR A **COMPETIÇÃO SADIA** ENTRE OS POVOS DOS CINCO CONTINENTES, ATRAVÉS DE VÁRIOS JOGOS E MODALIDADES.



A **TOCHA OLÍMPICA** É ACESA EM UMA CERIMÔNIA NAS RUÍNAS DE OLÍMPIA NA GRÉCIA E REPRESENTA A PUREZA DA ETERNA JUVENTUDE SERVINDO DE ELO ENTRE O BERÇO DAS OLIMPIADAS NA GRÉCIA E AS CIDADES-SEDE DOS JOGOS CONTEMPORÂNEOS.



A **MASCOTE** DOS JOGOS OLÍMPICOS, REPRESENTADA PELA RAPOSA AZUL, FOI BATIZADA DE **MIRAITOWA**, ENQUANTO PARA OS JOGOS PARALÍMPICOS GRAXAIM ROSA O NOME ESCOLHIDO FOI **SOMEITY**, **MIRAITOWA** É UMA COMBINAÇÃO DE PALAVRAS JAPONESAS QUE REPRESENTAM FUTURO E ETERNIDADE.



**GANHAR A MEDALHA DE OURO**, SE CLASSIFICAR PARA A FINAL OU DEIXAR ALGUÉM ORGULHOSO, NÃO IMPORTA QUAL SEJA O MOTIVO, UTILIZE-O PARA FUNDAMENTAR AS SUAS ATITUDES E, ASSIM, ALCANÇAR O SEU OBJETIVO, SENDO ESSENCIAL ORGANIZAR OS PASSOS E MANTER O FOCO NESTA TRAJETÓRIA.

E.M. "JONATHA KAUÊ BARBOSA DUGANIERI"

Período de 09/08/21 à 27/08/21

Prof.<sup>a</sup> Antônia

Nome do(a) aluno(a): \_\_\_\_\_

## ATIVIDADE Nº 1

VAMOS ACENDER A NOSSA TOCHA



1- OBSERVE AS CORES DA TOCHA;

2- PASSE TINTA NA MÃO DA CRIANÇA, VERMELHO E AMARELO E CARIMBA EM CIMA DA TOCHA FAZENDO O FOGO;



E.M. "JONATHA KAUÊ BARBOSA DUGANIERI"

Período de 09/08/21 à 27/08/21

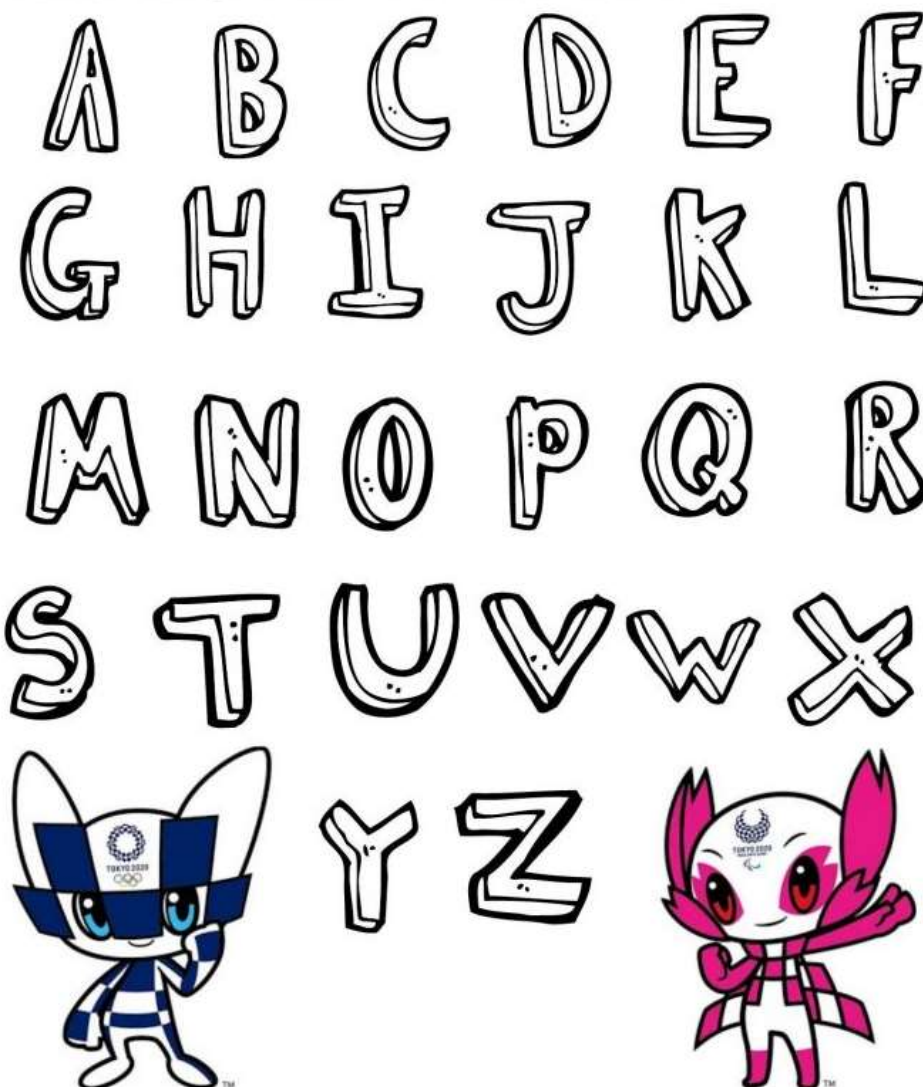
Prof.ª Antônia

Nome do(a) aluno(a): \_\_\_\_\_

## ATIVIDADE Nº 2

BOM, AGORA QUE JÁ APRENDEMOS UM POUCO DAS OLIMPÍADAS, VAMOS CONQUISTAR A NOSSA MEDALHA REALIZANDO UMA TAREFA POR DIA, QUEM CONSEGUIR REALIZAR TODAS GANHA A MEDALHA, COMBINADO?

PARA COMEÇAR PROCURE E PINTE AS LETRAS DO SEU NOME



**E.M. "JONATHA KAUÊ BARBOSA DUGANIERI"**

**Período de 09/08/21 à 27/08/21**

**Prof.ª Antônia**

**Nome do(a) aluno(a): \_\_\_\_\_**

## **ATIVIDADE Nº 3**

### **BASQUETE COM ROLOS DE PAPEL HIGIÊNICO**



- 1- COLOQUE 3 ROLOS DE PAPEL HIGIÊNICO JUNTOS NA MESA;**
- 2- PEÇA PARA A CRIANÇA FAZER 3 BOLINHAS COM UM PEDAÇO DO PAPEL;**
- 3- PEÇA PARA A CRIANÇA JOGAR OS BOLINHAS E TENTAR ACERTAR DENTRO DO ROLO;**

**VAMOS VER QUANTOS ELA VAI CONSEGUIR ACERTAR, BOA AULA!**

E.M. "JONATHA KAUÊ BARBOSA DUGANIERI"

Período de 09/08/21 à 27/08/21

Prof.<sup>a</sup> Antônia

Nome do(a) aluno(a): \_\_\_\_\_

## ATIVIDADE Nº 4

### JOGO DA MEMÓRIA

RECORTE AS FIGURAS, EMBARALHE, COLOQUE NA MESA VIRADO PARA BAIXO E PEÇA PARA A CRIANÇA ESCOLHER 2 FIGURAS ATÉ ENCONTRAR OS PARES IGUAIS.



**E.M. "JONATHA KAUÊ BARBOSA DUGANIERI"**

**Período de 09/08/21 à 27/08/21**

**Prof.ª Antônia**

**Nome do(a) aluno(a): \_\_\_\_\_**

## **ATIVIDADE Nº 5**

### **VÔLEI COM BEXIGA**



#### **MATERIAL:**

1 BEXIGA

1 BARBANTE

2 CADEIRAS

#### **COMO ORGANIZAR:**

1- COLOQUE AS CADEIRAS UMA DE CADA LADO;

2- AMARRE O BARBANTE NAS CADEIRAS;

3- ENCHA UMA BEXIGA E JOGUE UM PARA O OUTRO SEM DEIXAR CAIR NO CHÃO;

**OBS:** PODE JOGAR EM PÉ, DE JOELHO NO CHÃO OU SENTADO.



E.M. "JONATHA KAUÊ BARBOSA DUGANIERI"

Período de 09/08/21 à 27/08/21

Prof.<sup>a</sup> Antônia

Nome do(a) aluno(a): \_\_\_\_\_

## ATIVIDADE Nº 6

PARA CONQUISTAR A SUA MEDALHA  
VAMOS REALIZAR MAIS UMA TAREFA



AJUDAR A MAMÃE NAS TAREFAS DE CASA



- 1- PEÇA PARA A CRIANÇA AJUDAR NAS TAREFAS DE CASA;  
EXEMPLO: DOBRAR AS ROUPAS, ARRUMAR A CAMA, VARRER O CHÃO,  
DAR ÁGUA OU COMIDA PARA OS ANIMAIS ETC.
- 2- VERIFIQUE SE TODAS AS ATIVIDADES FORAM REALIZADAS E COLOQUE A  
MEDALHA NA CRIANÇA;
- 3- COMEMORE COM A CRIANÇA A CONQUISTA DA SUA MEDALHA POR TER  
REALIZADO TODAS AS TAREFAS;

E.M. "JONATHA KAUÊ BARBOSA DUGANIERI"

Período de 09/08/21 à 27/08/21

Prof.<sup>a</sup> Antônia

Nome do(a) aluno(a): \_\_\_\_\_

## ATIVIDADE Nº 7

### HORA DA LEITURA



- 1- LEIA A HISTÓRIA PARA A CRIANÇA MOSTRANDO AS IMAGENS;
- 2- CONTE NOVAMENTE USANDO OS DEDINHOS DA CRIANÇA;
- 3- PEÇA PARA A CRIANÇA CONTAR 5 NOS DEDINHOS;

E.M. "JONATHA KAUÊ BARBOSA DUGANIERI"


Período de 09/08/21 à 27/08/21

Prof.ª Antônia

Nome do(a) aluno(a): \_\_\_\_\_

## ATIVIDADE Nº 8

FAÇA UMA LINDA PINTURA NO SACI. PINTE O CORPO DE MARROM, O GORRO E O CALÇÃO DE VERMELHO.



**E.M. "JONATHA KAUÊ BARBOSA DUGANIERI"**

**Período de 09/08/21 à 27/08/21**

**Prof.ª Antônia**

**Nome do(a) aluno(a): \_\_\_\_\_**

## **ATIVIDADE Nº 9**

O SACI É MUITO LEVADO E ADORA SE ESCONDER, VAMOS PROCURAR O SACI?

- 1- RECORTE A IMAGEM DO SACI;
- 2- COLE A IMAGEM EM UMA GARRAFA PET;
- 3- ESCONDA NO JARDIM E PEÇA PARA A CRIANÇA IR PROCURAR O SACI;



E.M. "JONATHA KAUÊ BARBOSA DUGANIERI"

Período de 09/08/21 à 27/08/21

Prof.ª Antônia

Nome do(a) aluno(a): \_\_\_\_\_

## ATIVIDADE Nº 10

VAMOS LER

### A PIPA E O VENTO

Eu vi uma pipa que voava lá no céu.  
O vento soprou... soprou...  
A pipa dançou.  
Ela foi para lá... Ela veio para cá...  
Ah, pipa bonita! Cuidado com o vento!  
Ele pode te derrubar!

*Elisângela Terra*



### BRINCADEIRA: PIPA



- 1- PEGUE A PIPA QUE FOI ENVIADO COM A APOSTILA;
- 2- APRESENTE A PIPA PARA A CRIANÇA EXPLICANDO COMO SE BRINCA;
- 3- QUANDO ESTIVER VENTANDO LEVE A CRIANÇA PARA BRINCAR COM A PIPA;

E.M. "JONATHA KAUÊ BARBOSA DUGANIERI"

Período de 09/08/21 à 27/08/21

Prof.<sup>a</sup> Antônia

Nome do(a) aluno(a): \_\_\_\_\_

## ATIVIDADE Nº 11

**PINTE A PIPA QUE ESTÁ VOANDO MAIS BAIXO**



E.M. "JONATHA KAUÊ BARBOSA DUGANIERI"

Período de 09/08/21 à 27/08/21

Prof.<sup>a</sup> Antônia

Nome do(a) aluno(a): \_\_\_\_\_

## ATIVIDADE Nº 12

VAMOS CANTAR E BRINCAR

A CUCA TE PEGA

<https://www.youtube.com/watch?v=TqYM4n3I6I8>



**CUIDADO COM A CUCA QUE A CUCA TE PEGA**

**E PEGA DAQUI E PEGA DE LÁ**

**CUIDADO COM A CUCA QUE A CUCA TE PEGA**

**E PEGA DAQUI E PEGA DE LÁ**

**A CUCA É MALVADA E SE FICA IRRITADA A CUCA É ZANGADA,**

**CUIDADO COM ELA**

**A CUCA É MATREIRA E SE FICA ZANGADA A CUCA É DANADA,**

**CUIDADO COM ELA.**

- 1- APRESENTE A MÚSICA PARA A CRIANÇA;
- 2- PEÇA PARA A CRIANÇA COLORIR A MÁSCARA DA CUCA NA PRÓXIMA PÁGINA;
- 3- RECORTE E FAÇA UMA MÁSCARA;
- 4- COLOQUE A MÁSCARA NA CRIANÇA PARA ELA BRINCAR OUVINDO A MÚSICA DA CUCA;

MÁSCARA DA CUCA PARA COLORIR E RECORTAR





**E.M. "JONATHA KAUÊ BARBOSA DUGANIERI"**

**Período de 09/08/21 à 27/08/21**

**Prof.<sup>a</sup> Antônia**

**Nome do(a) aluno(a): \_\_\_\_\_**

## **ATIVIDADE Nº 13**

### **COMIDINHAS DA CUCA**



A CUCA ADORA FAZER COMIDINHAS DIFERENTES,  
NA NOSSA ATIVIDADE DE HOJE VAMOS FAZER TAMBÉM!

- 1- PEGUE UMA PANELA VELHA E UMA COLHER DE PAU SE NÃO TIVER PODE SER UMA COLHER COMUM;
- 2- LEVA A CRIANÇA ATÉ O QUINTAL E ENTREGA PARA A CRIANÇA BRINCAR;
- 3- PEGUE VÁRIOS MATERIAIS QUE A CRIANÇA POSSA UTILIZAR PARA FAZER A COMIDINHA DELA, COMO POR EXEMPLO, ÁGUA, TERRA, FOLHAS, PEDRAS, MEIAS ETC.
- 4- APRESENTE TODOS OS MATERIAIS PARA A CRIANÇA E PEÇA PARA ELA FAZER SUA COMIDINHA LIVREMENTE;

**BOA BRINCADEIRA!**

E.M. "JONATHA KAUÊ BARBOSA DUGANIERI"

Período de 09/08/21 à 27/08/21

Prof.<sup>a</sup> Antônia

Nome do(a) aluno(a): \_\_\_\_\_

## ATIVIDADE Nº 14

- 1- APRESENTE AS VOGAIS PARA A CRIANÇA;
- 2- PEÇA PARA A CRIANÇA LER AS VOGAIS ACOMPANHANDO COM O DEDINHO CADA LETRA;

A E I O U

- 1- APRESENTE A IARA PARA A CRIANÇA;
- 2- PEÇA PARA A CRIANÇA PASSAR O DEDINHO NA TINTA E COLORIR A VOGAL I DA IARA;

### IARA, LINDA SEREIA DO FOLCLORE



**E.M. "JONATHA KAUÊ BARBOSA DUGANIERI"**

**Período de 09/08/21 à 27/08/21**

**Prof.ª Antônia**

**Nome do(a) aluno(a): \_\_\_\_\_**

## **ATIVIDADE Nº 15**

### **BRINCADEIRA: JOGAR PETECA**



#### **VAMOS FAZER UMA PETECA PARA BRINCAR COM A FAMÍLIA**

##### **MATERIAL:**

- 2 FOLHAS DE JORNAL
- 1 SACOLA PLÁSTICA
- 1 TESOURA

##### **COMO FAZER:**

- CORTE O FUNDO DA SACOLA E AS ALÇAS.
- CORTE UMA DAS LATERAIS DA SACOLA.
- AMASSE BASTANTE AS FOLHAS DE JORNAL FORMANDO UMA BASE PARA A PETECA
- ABRA A SACOLA EM CIMA DA MESA E COLOQUE A BASE DE JORNAL BEM NO CENTRO DA SACOLA
- LEVANTE A SACOLA PLÁSTICA EM CIMA DO JORNAL, AJUSTE BEM E AMARRE COM A ALÇA QUE FOI CORTADA.

- 1- APRESENTE A PETECA PARA A CRIANÇA;
- 2- PEÇA PARA A CRIANÇA AJUDAR NA CONFECÇÃO DA PETECA;
- 3- ENSINE A CRIANÇA COMO SE JOGA E BOA BRINCADEIRA;

E.M. "JONATHA KAUÊ BARBOSA DUGANIERI"

Período de 09/08/21 à 27/08/21

Prof.<sup>a</sup> Antônia

Nome do(a) aluno(a): \_\_\_\_\_

## ATIVIDADE Nº 16



### PETECA

- 1- PEÇA PARA A CRIANÇA CONTAR QUANTAS PETECAS TÊM;
- 2- PERGUNTE PARA A CRIANÇA QUAL É O NUMERO 2;
- 3- PEÇA PARA A CRIANÇA PINTAR SOMENTE A PETECA NÚMERO 3;



1



2



3



4

**E.M. "JONATHA KAUÊ BARBOSA DUGANIERI"**

**Período de 09/08/21 à 27/08/21**

**Prof.ª Antônia**

**Nome do(a) aluno(a):** \_\_\_\_\_

**QUERIDA FAMÍLIA!**

**AGRADEÇO MUITO POR SUA PARTICIPAÇÃO!**

**ESCREVA ABAIXO COMO FOI **PARA VOCÊ** A EXPERIÊNCIA DE ACOMPANHAR SEU(A) FILHO(A) NAS ATIVIDADES E TAMBÉM COMO FOI QUE A CRIANÇA SE MOSTROU DURANTE A REALIZAÇÃO DAS PROPOSTAS.**

---

---

---

---

---


---

---

---

---

---



---

---

---

---

---

---

---

---

---

---

**RESPONSÁVEL:** \_\_\_\_\_

(NOME DE QUEM AJUDOU NA REALIZAÇÃO DAS TAREFAS)

## Referências Bibliográficas

<https://www.youtube.com/watch?v=1dKg6UimoOc>

<https://www.soescola.com/2021/06/atividades-olimpiadas-2021.html>

<https://www.atividadesescolares.com.br/atividades-olimpiadas-para-imprimir/>

<https://www.youtube.com/watch?v=12raBQUKXk>

<https://www.youtube.com/watch?v=FZFp6g8-PvY>

<https://br.pinterest.com/pin/812407220273848389/>

<https://br.pinterest.com/pin/480407485237996076/>

<http://azcolorir.com/desenho/86665>

<https://www.youtube.com/watch?v=TqYM4n3l6l8>

<https://www.educacaoetransformacao.com.br/desenhos-da-cuca-para-colorir/>