



PREFEITURA DA ESTÂNCIA TURÍSTICA DE  
**IBIÚNA**  
Por uma Ibiúna próspera. Investindo no presente, gerando o futuro.  
SECRETARIA DE EDUCAÇÃO



**ESCOLA MUNICIPAL: “BENEDITO DOMINGUES VIEIRA”**

**APOSTILA DE ATIVIDADES / BRINCADEIRAS NÃO PRESENCIAIS**

**9º APOSTILA**

**FASE: I A**

**TURNO: MANHÃ**

**PROFESSORA: NEIDE DE OLIVEIRA**

**ATIVIDADES DO PERÍODO DE 09/08 A 27/08 DE 2021**



**AGOSTO 2021**

Conforme Orientação Pedagógica -Nº 12 de 30/07/2021 da Secretaria Municipal de Educação  
de Ibiúna.

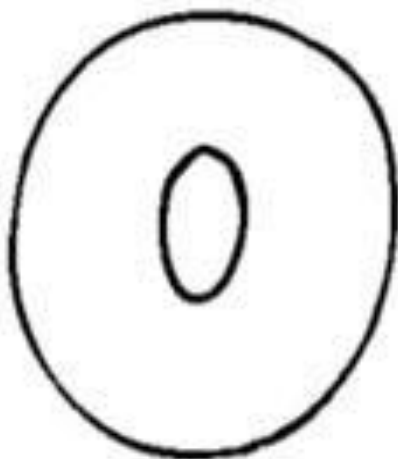
E.M. "BENEDITO DOMINGUES VIEIRA"

NOME: \_\_\_\_\_

PROFESSORA: NEIDE FASE: I

ATIVIDADE:01- CONHECENDO A VOGAL O FALAR PARA A CRIANÇA, CANTAR A MÚSICA E DIZER QUE A PALAVRA ÓCULOS SE INICIA COM A VOGAL O, PASSAR O DEDINHO NO CONTORNO DA LETRA E COLORIR BEM BONITO:

O O O  
FAZ O ÓCULOS DA VOVÓ  
TODO QUEBRADINHO  
NUMA PERNA SÓ



BRINCAR COM A MASSINHA DE MODELAR, FAZER O ÓCULOS DA VOVÓ E A LETRINHA O.

E.M. "BENEDITO DOMINGUES VIEIRA"

NOME: \_\_\_\_\_

PROFESSORA: NEIDE FASE: I

ATIVIDADE:02- LER PARA A CRIANÇA, IDENTIFICAR A PALAVRA ÓCULOS E CIRCULAR:



O, O, O ÓCULOS DA VOVÓ  
TODO QUEBRADINHO DE  
UMA PERNA SÓ.

PESQUISE, RECORTE E COLE NO ESPAÇO ABAIXO VÁRIAS PALAVRAS QUE COMECE COM A LETRAS O

A large, empty rounded rectangular box with a black border, intended for pasting words that start with the letter 'O'.

BRINCAR COM UMA CORDA, FAZER A LETRINHA O COM ELA E ANDAR EM CIMA DELA. DEPOIS PODE BRINCAR DE PULAR CORDA.

E.M. "BENEDITO DOMINGUES VIEIRA"

NOME: \_\_\_\_\_

PROFESSORA: NEIDE      FASE: I

ATIVIDADE:03- PERGUNTAR PARA A CRIANÇA QUAL É O ANIMAL, QUAL LETRA SE INICIA, COLORIR NA SUA COR PREFERIDA AS LETRAS O QUE ENCONTRAR E COLAR ALGODÃO NA OVELHA:



VOCÊ JÁ VIU UMA OVELHA DE VERDADE? DESCREVER POR ÁUDIO COMO ELA É PARA A PROFESSORA.

E.M. "BENEDITO DOMINGUES VIEIRA"


NOME: \_\_\_\_\_

PROFESSORA: NEIDE FASE: I

ATIVIDADE:04- LER PARA A CRIANÇA E SOLETRAR A PALAVRA OVELHA:

### QUEBRANDO A CABEÇA COM AS VOGAIS!

PINTE O DESENHO COM CAPRICO, RECORTE NO PONTILHADO E MONTE O QUEBRA-CABEÇA DA VOGAL O!




ATIVIDADE:04- BRINCAR COM O QUEBRA-CABEÇA,  
MONTAR E COLAR AQUI:

E.M. "BENEDITO DOMINGUES VIEIRA"

NOME: \_\_\_\_\_

PROFESSORA: NEIDE FASE: I

ATIVIDADE: 05- DEIXAR A CRIANÇA DIZER O NOME DAS FIGURAS, PERGUNTAR PARA ELA COM QUAL LETRA SE INICIA E QUAIS FAZEM PARTE DO NOSSO CORPO:



BRINCAR COM A BRINCADEIRA DE MORTO/VIVO.

E.M. "BENEDITO DOMINGUES VIEIRA"

NOME: \_\_\_\_\_

PROFESSORA: NEIDE      FASE: I

ATIVIDADE:06- PEDIR PARA A CRIANÇA SE OLHAR NO  
ESPELHO OBSERVAR AS PARTES DO SEU CORPO, IR  
FALANDO QUAIS SÃO, PERGUNTAR PARA ELA QUAIS  
COMEÇAM COM A LETRA O E DESENHAR O SEU CORPO:

ASSISTIR NO WHATSAPP O VÍDEO COM A MÚSICA MEXO  
O MEU CORPO, CANTAR E DANÇAR.



E.M. "BENEDITO DOMINGUES VIEIRA"


NOME: \_\_\_\_\_

PROFESSORA: NEIDE      FASE: I

ATIVIDADE:07- CONHECENDO A FORMA GEOMÉTRICA QUADRADO, PERGUNTAR PARA A CRIANÇA SE ELA SABE QUAL É, LER O TEXTO, CONTAR OS LADOS E COLORIR COM GUACHE NA SUA COR PREFERIDA O QUADRADO:

## QUADRADO

EU SOU O QUADRADO,  
BONITO DEMAIS!  
TENHO 4 LADOS,  
E SÃO TODOS IGUAIS.



BRINCAR DE PROCURAR NA SUA CASA OBJETOS QUE LEMBRAM A FORMA QUADRADO.

E.M. "BENEDITO DOMINGUES VIEIRA"

NOME: \_\_\_\_\_

PROFESSORA: NEIDE FASE: I

ATIVIDADE:08- PEGAR QUATRO PALITINHOS DE SORVETE,  
CONTAR E COLAR NA FORMA DE UM QUADRADO:

BRINCAR COM A MASSINHA DE MODELAR, FAZER  
QUADRADOS GRANDES E PEQUENOS.

E.M. "BENEDITO DOMINGUES VIEIRA"

NOME: \_\_\_\_\_

PROFESSORA: NEIDE FASE: I

ATIVIDADE: 09- PEDIR PARA A CRIANÇA CONTINUAR A HISTÓRIA, MANDAR POR VÍDEO NO WHATSAPP E EU VOU ESCREVER A HISTORINHA QUE ELA CRIOU:



BRINCAR DE FAZ DE CONTA COM A HISTÓRIA.

E.M. "BENEDITO DOMINGUES VIEIRA"

NOME: \_\_\_\_\_

PROFESSORA: NEIDE FASE: I

ATIVIDADE: 10- CONVERSAR COM A CRIANÇA SOBRE O FOLCLORE, LER PARA ELA E COLORIR:

## DIA DO FOLCLORE – 22 DE AGOSTO

NO DIA 22 DE AGOSTO COMEMORAMOS O FOLCLORE BRASILEIRO. FOLCLORE QUER DIZER COSTUMES DE UM POVO: FESTAS, DANÇAS, MÚSICAS, VESTIMENTAS, JOGOS, HISTÓRIAS, LENDAS, BRINCADEIRAS.

OBSERVE ESTES PERSONAGENS DO NOSSO FOLCLORE E PINTE-OS.



SACI-PERERÊ



NEGRINHO DO PASTOREIRO



CURUPIRA

BRINCAR DE PEGA-PEGA QUE É UMA BRINCADEIRA FOLCLÓRICA E VOCÊ JÁ SABE BRINCAR.

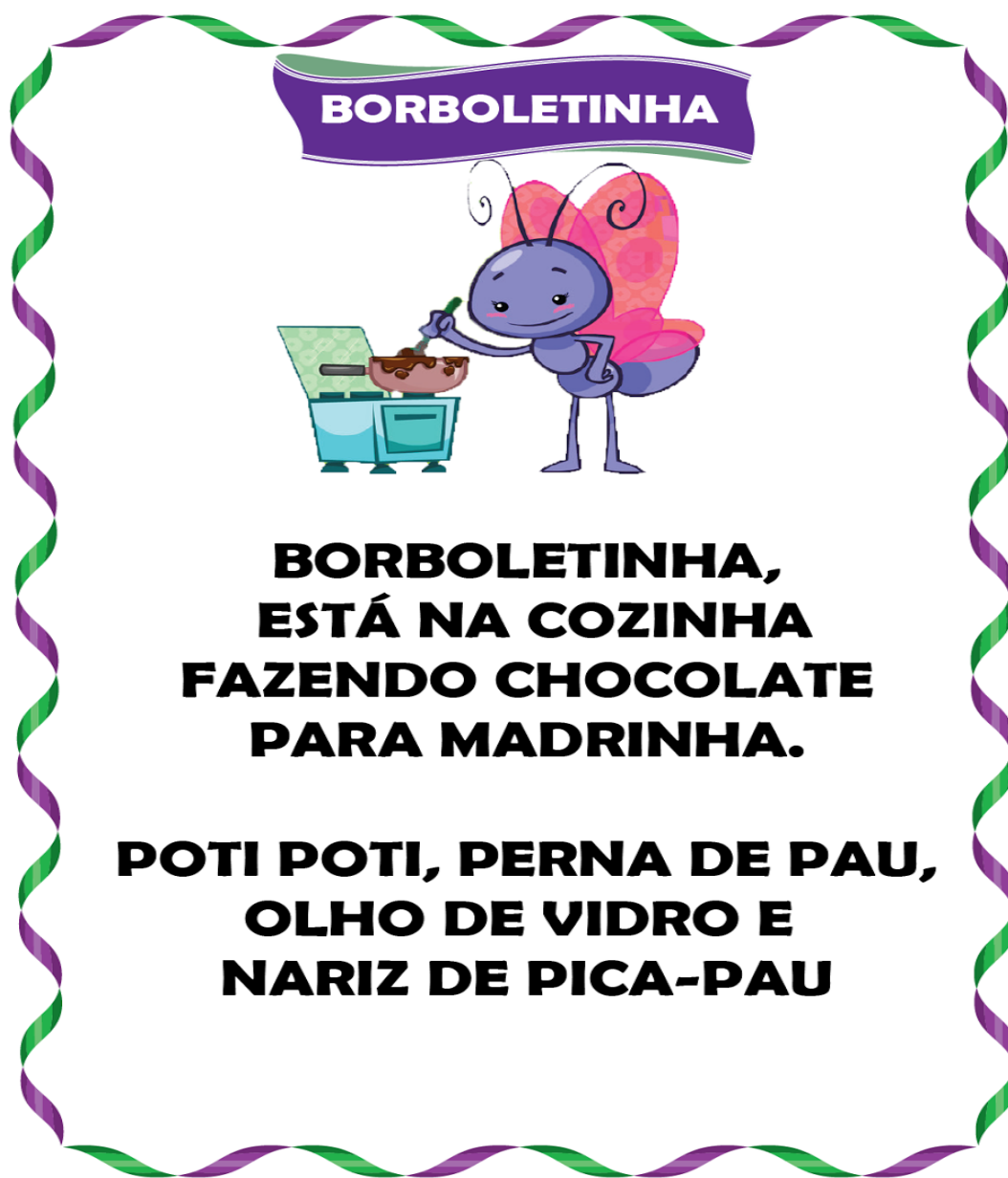
E.M. "BENEDITO DOMINGUES VIEIRA"

NOME: \_\_\_\_\_

PROFESSORA: NEIDE FASE: I

ATIVIDADE:11- ASSISTIR NO WHATSAPP O VÍDEO SOBRE A HISTÓRIA DO FOLCLORE, ESCOLHER UMA BRINCADEIRA QUE FOI CITADA.

BRINCAR E CANTAR A MÚSICA BORBOLETINHA:




E.M. "BENEDITO DOMINGUES VIEIRA"

NOME: \_\_\_\_\_

PROFESSORA: NEIDE      FASE: I

ATIVIDADE:12- PERGUNTAR PARA A CRIANÇA SE ELA LEMBRA A COR DO SACI E DO GORRO, CONTAR E COLORIR A QUANTIDADE INDICADA:

1



2



3



BRINCAR COM O JOGO DA MEMÓRIA DOS PERSONAGENS DO FOLCLORE.



COLAR EM UM PAPEL DURO RECORTAR E BRINCAR CADA VEZ QUE VIRAR UMA FIGURA DIZER O NOME.

E.M. "BENEDITO DOMINGUES VIEIRA"

NOME: \_\_\_\_\_

PROFESSORA: NEIDE FASE: I

ATIVIDADE:13- LER AS LENDAS FOLCLÓRICAS PARA A CRIANÇA, PERGUNTAR SE ELA GOSTOU

## A IARA


IARA É UMA LINDA SEREIA QUE VIVE NO RIO AMAZONAS, SUA PELE É MORENA, POSSUI CABELOS LONGOS, NEGROS E OLHOS CASTANHOS.  
A IARA COSTUMA TOMAR BANHO NO RIO E CANTAR SUA MELODIA IRRESISTÍVEL.



Educação e Transformação

## O BOITATÁ

O BOITATÁ É REPRESENTADA POR UMA COBRA DE FOGO QUE PROTEGE AS MATAS E OS ANIMAIS E TEM A CAPACIDADE DE PERSEGUIR E MATAR AQUELES QUE DESRESPEITAM A NATUREZA. ACREDITA-SE QUE ESTE MITO É DE ORIGEM INDÍGENA E QUE SEJA UM DOS PRIMEIROS DO FOLCLORE BRASILEIRO.



Educação e Transformação



COM A AJUDA DE UM ADULTO DESENHAR A AMARELINHA NO QUINTAL DA CASA E BRINCAR.



E.M. "BENEDITO DOMINGUES VIEIRA"

NOME: \_\_\_\_\_

PROFESSORA: NEIDE FASE: I

ATIVIDADE:14- PEDIR PARA A CRIANÇA DIZER O NOME DOS PERSONAGENS DO FOLCLORE E CONTAR.

VAMOS FAZER OS FANTOCHES COLAR EM UM PAPEL DURO, RECORTAR E ESCOLHER O QUE VOCÊ MAIS GOSTOU, CONTAR A LENDA E BRINCAR COM ELES:



**BOITATÁ**



**CUCA**



**VITÓRIA-RÉGIA**



**CURUPIRA**



**IARA**



**SACI**

E.M. "BENEDITO DOMINGUES VIEIRA"

NOME: \_\_\_\_\_

PROFESSORA: NEIDE      FASE: I

ATIVIDADE:15- ASSISTIR NO YOUTUBE KIDS OUTRAS  
LENDAS DO FOLCLORE E DESENHAR O PERSONAGEM QUE  
MAIS GOSTOU:

# VAMOS CANTAR?

CIRANDA CIRANDINHA

CIRANDA CIRANDINHA

VAMOS TODOS CIRANDAR

VAMOS DAR A MEIA VOLTA


VOLTA E MEIA VAMOS DAR

O ANEL QUE TU ME DESTES

ERA VIDRO E SE QUEBROU

O AMOR QUE TU ME TINHAS

ERA POUCO E SE ACABOU



BRINCAR DE RODA COM A CANTIGA FOLCLÓRICA E CANTAR.

E.M. "BENEDITO DOMINGUES VIEIRA"


NOME: \_\_\_\_\_


PROFESSORA: NEIDE FASE: I


ATIVIDADE: 16- LER PARA A CRIANÇA:



VAMOS CONTAR QUANTOS ELEMENTOS TEM EM CADA CONJUNTO E PINTAR O QUADRINHO COM O NÚMERO CORRESPONDENTE.

	<table border="1"><tr><td>4</td><td>5</td></tr><tr><td>3</td><td>6</td></tr></table>	4	5	3	6
4	5				
3	6				

	<table border="1"><tr><td>4</td><td>5</td></tr><tr><td>3</td><td>6</td></tr></table>	4	5	3	6
4	5				
3	6				

	<table border="1"><tr><td>4</td><td>5</td></tr><tr><td>3</td><td>6</td></tr></table>	4	5	3	6
4	5				
3	6				

BRINCAR DE ESCONDE- ESCONDE.

## REFERÊNCIAS:

<https://i.pinimg.com/474x/55/92/56/5592568ea43be780c90ad626d9ff0d6b.jpg>

[http://2.bp.blogspot.com/\\_C1sebtRbS\\_w/TEcopqXu-4I/AAAAAAAAAIY/tQPvuBGcXtQ/s1600/MUSICA+VOGAL+O+\(+OCULOS+\).JPG](http://2.bp.blogspot.com/_C1sebtRbS_w/TEcopqXu-4I/AAAAAAAAAIY/tQPvuBGcXtQ/s1600/MUSICA+VOGAL+O+(+OCULOS+).JPG)

<http://1.bp.blogspot.com/-chXFzqj1X04/UbZlxAemSII/AAAAAAAAArg/-iemFpK0VG0/s1600/ATIVIDADES+LETRA+O+003.jpg>

[https://oespacoeducar.com.br/wp-content/uploads/2020/07/QUEBRA-CABE%C3%87A-DAS-VOGAIS-WWW.OESPACOEDUCAR.COM\\_BR-9.jpg](https://oespacoeducar.com.br/wp-content/uploads/2020/07/QUEBRA-CABE%C3%87A-DAS-VOGAIS-WWW.OESPACOEDUCAR.COM_BR-9.jpg)

<http://atividadeparaeducacaoespecial.com/wp-content/uploads/2016/01/CARTILHA-ADAPTADA-45.jpg>

<https://oespacoeducar.com.br/wp-content/uploads/2020/05/02.jpg>

[http://4.bp.blogspot.com/-GdGS79M3ykQ/TfIR1SD1NOI/AAAAAAAAAGZk/k6hedsu2lmk/s1600/PG1\\_1\\_%257E1.JPG](http://4.bp.blogspot.com/-GdGS79M3ykQ/TfIR1SD1NOI/AAAAAAAAAGZk/k6hedsu2lmk/s1600/PG1_1_%257E1.JPG)

<https://i.pinimg.com/474x/a2/19/f2/a219f2d860ca6802a273d3f0f0998514.jpg>

<https://i.pinimg.com/originals/4b/ec/1c/4bec1c8102279b110daad880484ce0e4.png>

<https://i.pinimg.com/736x/5e/98/a3/5e98a3c25cdb23a466822ae3a96547c6.jpg>

<https://1.bp.blogspot.com/-TN-CSMLPWdA/YPI38aXqb8I/AAAAAAAAAnhM/XMamnoNARY8E-7pofOSxnQ2wlqh4cKoCwCLcBGAsYHQ/s1040/Slide2.JPG>

[https://1.bp.blogspot.com/\\_D02IGGRbqY/XzIZYa3joel/AAAAAADkaE/ZYiVuepUsrcNe2yS7szbRcX064dF2I7NACLcBGAsYHQ/s1600/PicsArt\\_08-16-02.00.43.jpg](https://1.bp.blogspot.com/_D02IGGRbqY/XzIZYa3joel/AAAAAADkaE/ZYiVuepUsrcNe2yS7szbRcX064dF2I7NACLcBGAsYHQ/s1600/PicsArt_08-16-02.00.43.jpg)

[https://tradicao-popular-o-folclore9.webnode.com/files/system\\_preview\\_detail\\_200000386-9cb0b9daac-public/folclore1.jpg](https://tradicao-popular-o-folclore9.webnode.com/files/system_preview_detail_200000386-9cb0b9daac-public/folclore1.jpg)

<https://i.pinimg.com/originals/1b/d9/d3/1bd9d38e78845b69931cb1ea86de9d3b.png>

<https://i.pinimg.com/originals/60/dc/61/60dc61824f5f9c6005774ac5c4ba0214.jpg>