



PREFEITURA DA ESTÂNCIA TURÍSTICA DE IBIÚNA
EM PROF. CALIL RAHAL NETO

Rua Projetada, 620 - Capim Azedo - Ibiúna - SP - Telefone: 3241-5917

9ª. APOSTILA DE ESTUDOS ATIVIDADES NÃO PRESENCIAIS

3º BIMESTRE



EDUCAÇÃO INFANTIL

ALUNO:

PROFESSORA: VERA

TURMA: FASE I A

DATA DE DEVOLUÇÃO: 30/08/2021

E. M. "PROFº. CALIL RAHAL NETO".


NOME: _____

PROFESSORA: VERA

TURMA: FASE I A

DATA: 09/08/2021 ENTREGA:30/08/2021

MEIO AMBIENTE



DESENHE ÁRVORES EM VOLTA DO PLANETA, POIS ELAS AJUDAM MUITO MELHORAR NOSSO AR. E SE FOR POSSÍVEL PLANTE UMA ÁRVORE OU UMA PLANTINHA NO SEU QUINTAL.

TIRE UMA FOTO E MANDE PARA PROFESSORA

NOME: _____

PROFESSORA: VERA

TURMA: FASE I A

DATA: 09/08/2021 ENTREGA:30/08/2021

1. VAMOS COLORIR?



NOSSO PLANETA MERECE CUIDADO.

2. RECORTE LETRINHAS E MONTE O NOME DO PLANETA EM QUE VIVEMOS

T E R R A

E. M. "PROF. CALIL RAHAL NETO".





NOME: _____

PROFESSORA: VERA






TURMA: FASE I A

DATA: 10/08/2021 ENTREGA: 30/08/2021

1. EM CADA ÁRVORE DESENHE A QUANTIDADE DE FRUTOS QUE SE PEDE.



CONTANDO E REGISTRANDO



NOME: _____

PROFESSORA: VERA

TURMA: FASE I A

DATA: 10/08/2021 ENTREGA:30/08/2021



A LETRA DO DIA É...

B

PARA
CASA




BORBOLETA

1- VAMOS TREINAR A LETRA B:

B				

2- ENCONTRE E PINTE AS FIGURAS INICIADAS PELA LETRA B:



E. M. "PROFº. CALIL RAHAL NETO".

NOME: _____

PROFESSORA: VERA

TURMA: FASE I A

DATA: 11/08/2021 **ENTREGA:**30/08/2021

FALANDO SOBRE AS PAISAGENS



COMO PODEMOS VER NO PAÍS QUE MORAMOS EXISTEM MUITAS PAISAGENS DIFERENTES, POIS O BRASIL QUE É O LUGAR ONDE VIVEMOS CADA REGIÃO TEM UM CLIMA DIFERENTE.



EM ALGUNS LUGARES FAZ MUITO CALOR, EM OUTRO FAZ MUITO FRIO JÁ EM OUTRO CHOVE MUITO EM OUTRA CHOVE POUCO



MAS PODEMOS DIZER QUE AQUI NO BRASIL TEM LUGARES MUITO LINDOS



VOCÊ SABIA QUE PRECISAMOS CUIDAR MUITO BEM DO NOSSO MEIO AMBIENTE, PARA QUE POSSAMOS VIVER BEM, NÃO PODEMOS DERRUBAR AS ÁRVORES, NEM FAZER QUEIMADA NAS MATAS NEM TÃO POUCO JOGAR LIXO NA CHÃO.

VOCÊ JÁ VISITOU ALGUM LUGAR COMO ESSE? SIM () NÃO()

ONDE VOCÊ MORA EXISTE LUGARES ASSIM?SIM () NÃO ()

E. M. "PROF. CALIL RAHAL NETO".

NOME: _____

PROFESSORA: VERA

TURMA: FASE I A

DATA: 11/08/2021 **ENTREGA:** 30/08/2021

PARA CUIDAR DO MEIO AMBIENTE, PRECISAMOS PRESERVAR A NATUREZA.
QUE TAL COMEÇARMOS AGORA.
VAMOS CRIAR MUDINHAS DE PLANTAS E DEPOIS PLANTAR EM ALGUM LUGAR PARA AJUDAR O
MEIO AMBIENTE.

A PROFESSORA ESTÁ MANDANDO SEMENTES DE FLOR PRA VOCÊ.
COM ALGUNS OBJETOS RECICLÁVEIS QUE PODE SER (CAIXA DE LEITE,
COPINHO DE IOGURTE, LATAS DE EXTRATO DE TOMATE ETC....
VOCÊ IRA PEGAR UM POUCO DE TERRA
COLOCAR DENTRO DO RECIPIENTE
MOLHE UM POUQUINHO MAS NÃO COLOQUE MUITA ÁGUA
FAÇA UM BURACO E COLOQUE A SEMENTE
TEMOS QUE CUIDAR TODOS OS DIA PARA QUE ELA BROTE
TIRE FOTOS E MOSTRE PARA A PROFESSORA CONFORME ELA FOR CRESCENDO



RECICLAR OBJETOS É MUITO IMPORTANTE NA PRESERVAÇÃO DO MEIO AMBIENTE.
AINDA COM CAIXA DE LEITE VAMOS MONTAR UMA CASINHA E VOCÊ PODE DECORAR DO
JEITO QUE QUIZER



MONTE E MANDE FOTO PARA PROFESSORA

E. M. "PROFº. CALIL RAHAL NETO".

NOME: _____

PROFESSORA: VERA

TURMA: FASE I A

DATA: 12/08/2021 ENTREGA:30/08/2021

ATENÇÃO PEDESTRE
ISABEL CRISTINA S. SOARES

PEDESTRE, MEU AMIGO
PRESTE MUITA ATENÇÃO,
AO ATRAVESSAR A RUA
OLHE A SINALIZAÇÃO!

SE O FAROL ESTÁ VERMELHO
É PRECISO ESPERAR
ACENDENDO O SINAL VERDE
PODERÁ ASSIM PASSAR!

VIRE A CABEÇA PRA LÁ
VIRE A CABEÇA PRA CÁ
SE O CARRO JÁ ESTÁ PARADO
PODE NA FAIXA ATRAVESSAR!



www.amorensina.com.br - Todos os direitos reservados ©

VAMOS FALAR SOBRE O TRÂNSITO. PRECISAMOS TOMAR MUITO CUIDADO AO ATRAVESSAR A RUA PARA EVITAR ACIDENTE, TANTO COM VOCÊ COMO COM O OUTRO, ENTÃO RESPEITAR O SINAL É MUITO IMPORTANTE.


VERMELHO - PROIBIDO ATRAVESSAR

AMARELO - ATENÇÃO

VERDE - PODE PASSAR

ATENÇÃO, MOTORISTA!




 PINTE O SEMÁFORO DOS MOTORISTAS COM AS CORES CORRESPONDENTES. DEPOIS, LIGUE A AÇÃO DE CADA MOTORISTA À COR DO SEMÁFORO.



PARE

ATENÇÃO

SIGA



NOME: _____

PROFESSORA: VERA



TURMA: FASE I A

DATA: 12/08/2021 ENTREGA:30/08/2021

FAIXA DE SEGURANÇA

Toda criança deve aprender,
não pode nunca esquecer:
quem é esperto atravessa sempre
na faixa de segurança.

Doçura,
Pinte a faixa de segurança de amarelo.



"Quem atravessa na faixa de segurança está no caminho certo."

E. M. "PROFº. CALIL RAHAL NETO".


NOME: _____

PROFESSORA: VERA

TURMA: FASE I A

DATA: 13/08/2021 ENTREGA:30/08/2021


CONTE CADA GRUPO COM 2. COLOQUE UM PAUZINHO EM CADA PAR DE CAVALOS PARA ACOMPANHAR ENQUANTO CONTA.



Qual a quantidade de cavalos?

FAÇA UM X

Qual cachorro é **mais longo**?



E. M. "PROF. CALIL RAHAL NETO".

NOME: _____

PROFESSORA: VERA

TURMA: FASE I A

DATA: 13/08/2021 ENTREGA: 30/08/2021

SALADA DE LETRAS


- As letrinhas iniciais estão na posição errada. Escrever no quadrinho na posição correta.

Q ENOURA



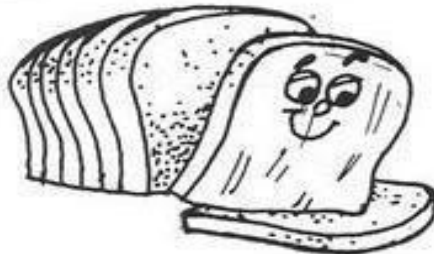
CENOURA

N VA



UVA

U ÃO



PÃO

F EIJÃO



FEIJÃO

NOME: _____

PROFESSORA: VERA


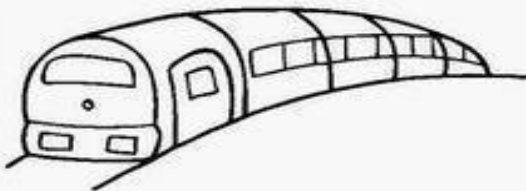



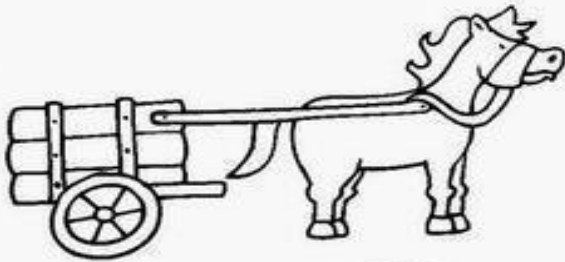
TURMA: FASE I A

DATA: 14/08/2021 ENTREGA:30/08/2021

MEIOS DE TRANSPORTE

OS MEIOS DE TRANSPORTE LEVAM PESSOAS, MERCADORIAS E CORRESPONDÊNCIAS DE UM LUGAR PARA OUTRO.

DIGA EM VOZ ALTA O NOME DE CADA MEIO DE TRANSPORTE E FAÇA UM X NOS QUE VOCÊ JÁ UTILIZOU.



E. M. "PROFº. CALIL RAHAL NETO".

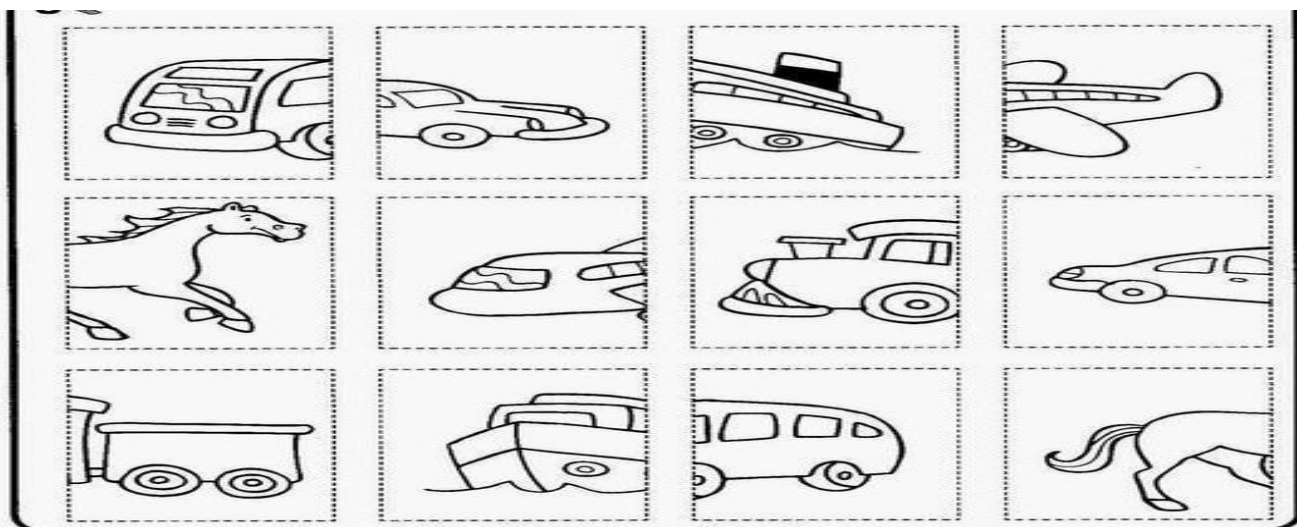
NOME: _____

PROFESSORA: VERA

TURMA: FASE I A

DATA: 14/08/2021 ENTREGA:30/08/2021

RECORTE OS DESENHOS, MONTE-OS DENTRO DO QUADRADO



E. M. "PROF^o. CALIL RAHAL NETO".

NOME: _____

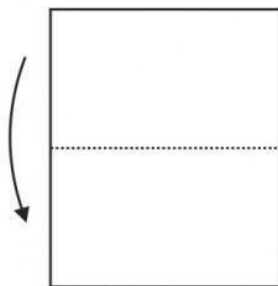
PROFESSORA: VERA

TURMA: FASE I A

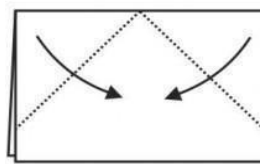
DATA: 16/08/2021 ENTREGA:30/08/2021

VAMOS FAZER UM BARQUINHO
DEPOIS TIRE UMA FOTO E MANDE PRA PROFESSORA

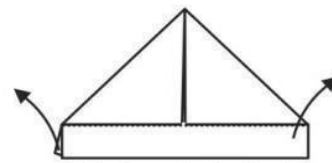
DOBRADURA - BARCO



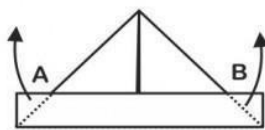
1- Dobre ao meio a
folha de sulfite A4



2- Junte as pontas
até o meio da folha.



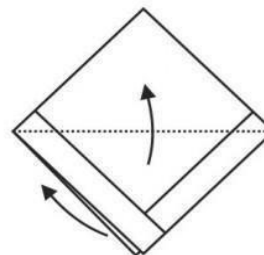
3- Dobre o lado aberto,
para cima, um de cada
lado.



4- Dobre as pontas A
e B para trás.



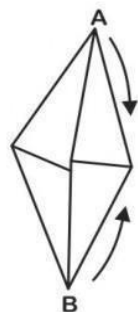
5- Abra-o e junte a
ponta A com a ponta B.



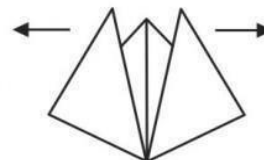
6- Dobre as duas
pontas opostas
para cima.



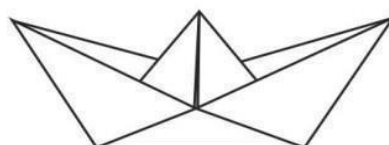
7- Agora você vai ter
um triângulo. Abra-o.



8- Junte a ponta
A com a ponta B.



9 -Segure os dois cantos
soltos e puxe-os
devagar, separando-os
um para cada lado.



10 - Está pronto o barquinho.

E. M. "PROFº. CALIL RAHAL NETO".

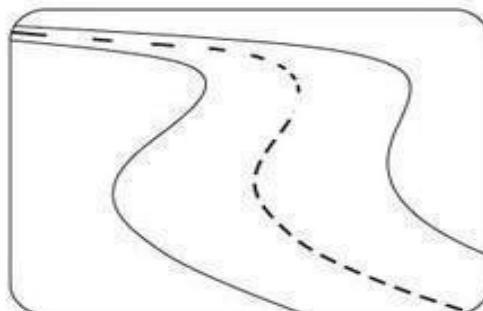
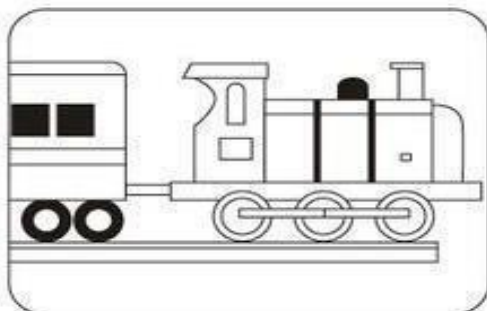

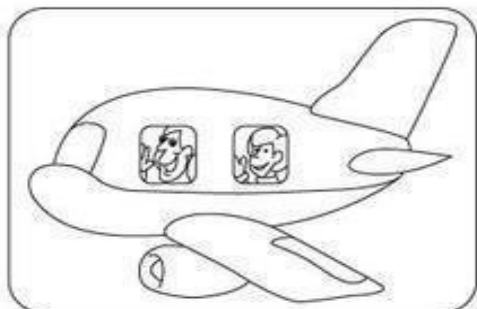


NOME: _____

PROFESSORA: VERA

TURMA: FASE I A

DATA: 16/08/2021 ENTREGA:30/08/2021

LIGUE O DESENHO A IMAGEM CORRESPONDENTE



E. M. "PROF.º. CALIL RAHAL NETO".

NOME: _____

PROFESSORA: VERA

TURMA: FASE I A

DATA: 17/08/2021 **ENTREGA:** 30/08/2021

A NOSSA ALIMENTAÇÃO TEM QUE SER BEM PREPARADA E SAUDÁVEL PARA QUE POSSAMOS CRESÇER COM SAÚDE, DISPOSIÇÃO E FELIZ. POR ISSO É MUITO IMPORTANTE COMER FRUTAS, LEGUMES, VERDURAS. UM PRATO BEM COLORIDO TEM QUE FAZER PARTE DA NOSSA ALIMENTAÇÃO



ALIMENTAÇÃO SAUDÁVEL

AS FRUTAS SÃO PEÇAS FUNDAMENTAIS NUMA ALIMENTAÇÃO SAUDÁVEL E DEVEM SER CONSUMIDAS DIARIAMENTE. ELAS FORNECEM VITAMINAS, MINERAIS E DIFERENTES FIBRAS ALIMENTARES.

CONTE QUANTAS LETRAS TEM CADA PALAVRA E REGISTRE NOS QUADRADINHOS.



MELANCIA



BANANA



ABACAXI



MORANGO



PERA



MAÇÃ

E. M. "PROFº. CALIL RAHAL NETO".

NOME: _____

PROFESSORA: VERA

TURMA: FASE I A

DATA: 17/08/2021 ENTREGA: 30/08/2021

RECEITA

PARA PREPARAR UMA SALADA DE FRUTAS IREMOS PRECISAR DE:

UMA MAÇÃ,

UM PEDAÇO DE MAMÃO,

UMA BANANA,

ALGUMAS UVAS,

MAS VOCÊ PODE TAMBÉM USAR QUALQUER FRUTA QUE TENHA EM CASA

CORTE TUDO EM PEDAÇOS PEQUENOS, E MISTURE TUDO.


ESTÁ PRONTO PARA COMER, MAS PRA FICAR BEM SAUDÁVEL NÃO COLOQUE AÇÚCAR, LEITE CONDENSADO OU CREME DE LEITE POIS ESSES ALIMENTOS NÃO FAZEM BEM PARA A SAÚDE.

ATIVIDADE

RECORTAR E FORMAR DOIS CONJUNTOS COM OS INGREDIENTES ABAIXO:

SALADA DE FRUTAS

BOLO



E. M. "PROFº. CALIL RAHAL NETO".


NOME: _____

PROFESSORA: VERA

TURMA: FASE I A

DATA: 18/08/2021 ENTREGA:30/08/2021

PROJETO ALIMENTAÇÃO SAUDÁVEL



ANJO!
COMPLETE O QUADRO COM
AS LETRAS QUE FALTAM
PARA COMPLETAR A
PALAVRA ABAIXO.

PÊRA

	Ê		A
P		R	
	Ê		

VAMOS FAZER O JOGO DA MEMORIA

CONTE QUANTAS FRUTAS SÃO IGUAIS E MARQUE NO QUADRADO ABAIXO.
CONTE QUANTAS FRUTAS SÃO DIFERNTES E MARQUE NO QUADRADO ABAIXO.



IGUAIS

DIFERENTES

--	--

E. M. "PROF. CALIL RAHAL NETO".

NOME: _____

PROFESSORA: VERA


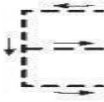
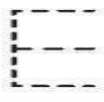



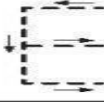
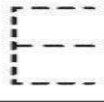



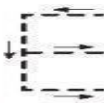








TURMA: FASE I A

DATA: 18/08/2021 ENTREGA: 30/08/2021

VAMOS FAZER OS TRACEJADOS DAS LETRAS

E


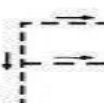




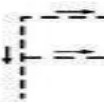

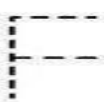







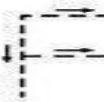

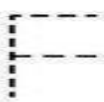

VAMOS PRATICAR? CUBRA A LETRA E:

 ESPELHO				
 ESTRELA				
 ESCOLA				
 ESQUILO				

F

CALIGRAFANDO

VAMOS PRATICAR? CUBRA A LETRA F:

 FADA				
 FIVELA				
 FOGO				
 FOGUETE				

E. M. "PROF.º. CALIL RAHAL NETO".


NOME: _____

PROFESSORA: VERA

TURMA: FASE I A

DATA: 19/08/2021 ENTREGA: 30/08/2021

PINTE OS PINTINHOS E FAÇA O TRACEJADO DO NUMERO 6



E. M. "PROF. CALIL RAHAL NETO".

NOME: _____

PROFESSORA: VERA

TURMA: FASE I A

DATA: 19/08/2021 ENTREGA: 30/08/2021

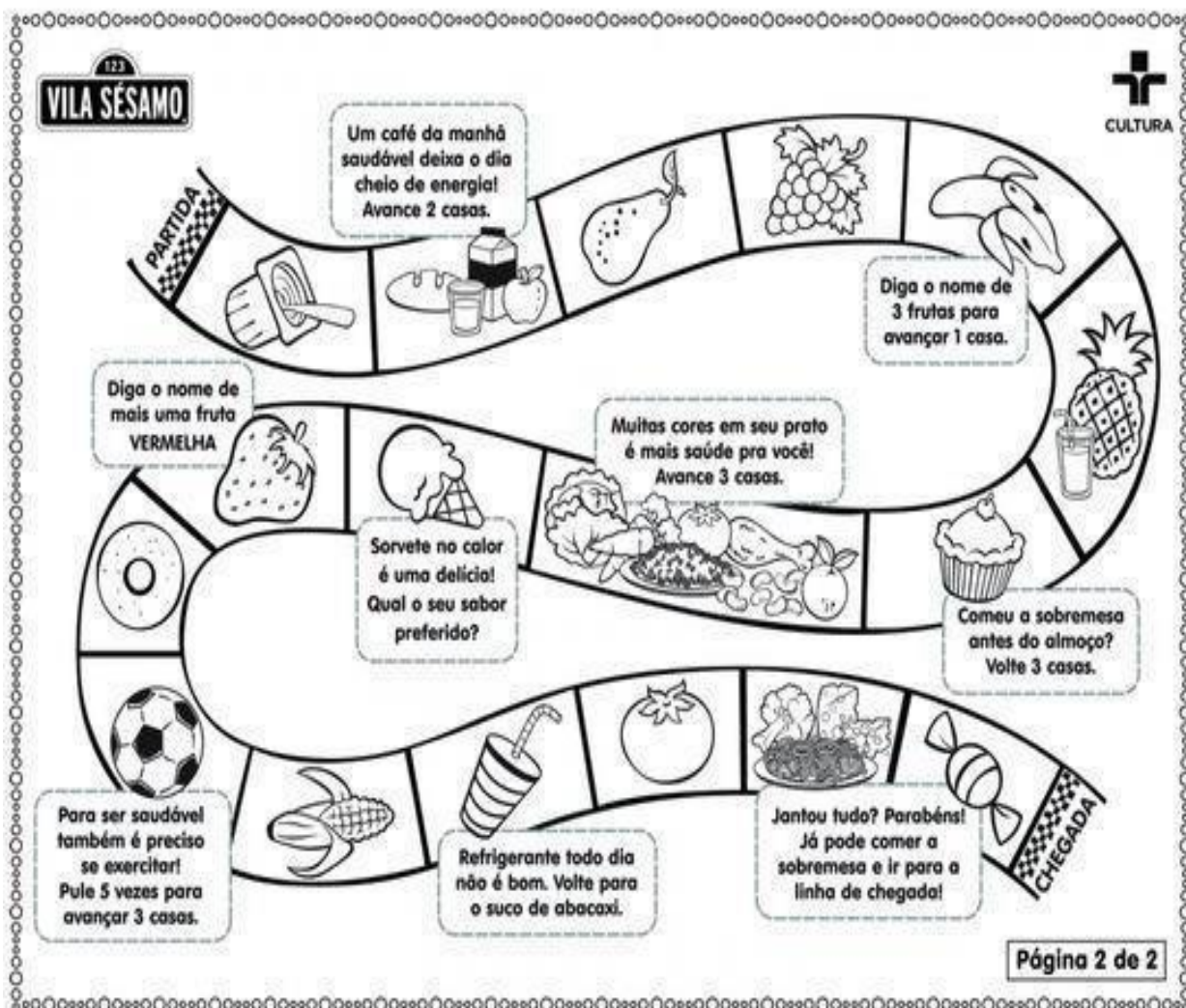
VAMOS JOGAR

CHAME O PAPAÍ OU A MAMÃE PRA BRINCAR COM VOCÊ

JOGUE O DADO E CONTE O NÚMERO

QUANDO CAIR NA CASA QUE ESTÁ ESCRITO SIGA A ORDEM.

TIRE UMA FOTO OU FAÇA UM VÍDEO PARA A PROFESSORA VISTAR SEU DESEMPENHO.



E. M. "PROFº. CALIL RAHAL NETO".


NOME: _____

PROFESSORA: VERA

TURMA: FASE I A

DATA: 20/08/2021 **ENTREGA:**30/08/2021

DIA 12 DO MÊS DE AGOSTO É COMEMORADO O DIA DAS ARTES. E TEMOS UMA ARTISTA MUITO CONHECIDA NO BRASIL CHAMADA TARCILA DO AMARAL QUE CRIOU VÁRIAS OBRAS LINDAS QUE FEZ MUITO SUCESSO



QUE TAL VOCÊ USAR AS TINTAS QUE A PROFESSORA MANDOU E CRIAR UMA LINDA OBRA DE ARTE

E. M. "PROFº. CALIL RAHAL NETO".

NOME: _____


PROFESSORA: VERA

TURMA: FASE I A

DATA: 20/08/2021 **ENTREGA:** 30/08/2021

ATIVIDADES DE ARTES VISUAIS

VAMOS DECORAR BEM BONITO, PODE USAR TINTA GUACHE, LÁPIS DE COR, GIZ DE CERA ATÉ PAPEL PICADO, PEDRINHAS, FOLHAS USE SUA CRIATIVIDADE.
ESTA IMAGEM TAMBÉM É UMA OBRA DE TARCILA DO AMARAL.



E. M. "PROFº. CALIL RAHAL NETO".

NOME: _____

PROFESSORA: VERA

TURMA: FASE I A

DATA: 23/08/2021 ENTREGA:30/08/2021

FOLCLORE

VOCÊ SABE O QUE É FOLCLORE?

VOU LHE DAR A EXPLICAÇÃO:

É TUDO AQUILO QUE VEM DO POVO E
E NASCE LIVRE NO CORAÇÃO.



DO SACI, DO CURUPIRA, VITÓRIA-RÉGIA, DO



TEM A LENDA DA MÃE D'ÁGUA, TEM A HISTÓRIA

CAIPORA E JURUPAR, OS DITADOS
POPULARES MOSTRAM O QUE O
POVO SENTE. QUEM NÃO TEM CÃO,
CASA COM GATO



MÚSICA

TEM MUITO TREVO, BAIÃO E SAMBA, CATERÊTE E MARACATU.



LOBISOMEM QUE É UMA LENDA



Caipora PERSONAGEM DE DESENHO

TUDO ISSO PODE CRER FOI DO POVO QUE SAIU.

É O FOLLCORE DA MINHA GENTE,

DA GENTE BOA DO MEU BRASIL.

E. M. "PROF.º. CALIL RAHAL NETO".

NOME: _____

PROFESSORA: VERA

TURMA: FASE I A

DATA: 23/08/2021 ENTREGA:30/08/2021

VAMOS ESCREVER O ALFABETO DENTRO DAS BOLINHAS:

AJUDE IARA A CHEGAR NO RIO COMPLETANDO O ALFABETO
COM AS LETRAS QUE FALTAM



A path of circles leading from the mermaid to the river. The path consists of 20 circles arranged in a winding line. Some circles contain letters: B, L, F, R, W.



NOME: _____

PROFESSORA: VERA

TURMA: FASE I A

DATA: 24/08/2021 ENTREGA:30/08/2021



VOCÊ JÁ OUVIU FALAR SOBRE O FOLCLORE? O QUE É FOLCLORE PARA VOCÊ?

CONVERSANDO SOBRE O TEXTO...

1. PINTE O ASSUNTO DO TEXTO

FESTA JUNINA

NATAL

FOLCLORE

1- NO TEXTO, FOLCLORE SIGNIFICA:

TUDO O QUE O POVO PRODUZ

UM PROGRAMA DE TV

UMA FESTA PARA CRIANÇAS

E. M. "PROF^o. CALIL RAHAL NETO".

NOME: _____

PROFESSORA: VERA










TURMA: FASE I A

DATA: 24/08/2021 ENTREGA: 30/08/2021

OI MEUS AMORES, VOCÊ SABIA QUE A IARA TAMBÉM É UM PERSONAGEM DO FOLCLORE, ELA É UMA LINDA SEREIA METADE DELA É MULHER E A OUTRA METADE É PEIXE, MAS NÓS SABEMOS QUE ELA SÓ EXISTE NAS HISTÓRIAS EM QUADRINHOS.

PINTE OS QUADRINHOS SEGUINDO OS NÚMERO QUE SÃO PEDIDOS.

CONTANDO COM A IARA

 9 <table border="1" data-bbox="199 974 518 1064"><tr><td></td><td></td><td></td><td></td></tr><tr><td></td><td></td><td></td><td></td></tr></table>									 2 <table border="1" data-bbox="582 974 901 1064"><tr><td></td><td></td><td></td><td></td></tr><tr><td></td><td></td><td></td><td></td></tr></table>									 6 <table border="1" data-bbox="965 974 1284 1064"><tr><td></td><td></td><td></td><td></td></tr><tr><td></td><td></td><td></td><td></td></tr></table>								
 1 <table border="1" data-bbox="199 1332 518 1422"><tr><td></td><td></td><td></td><td></td></tr><tr><td></td><td></td><td></td><td></td></tr></table>									 8 <table border="1" data-bbox="582 1332 901 1422"><tr><td></td><td></td><td></td><td></td></tr><tr><td></td><td></td><td></td><td></td></tr></table>									 3 <table border="1" data-bbox="965 1332 1284 1422"><tr><td></td><td></td><td></td><td></td></tr><tr><td></td><td></td><td></td><td></td></tr></table>								
 5 <table border="1" data-bbox="199 1691 518 1780"><tr><td></td><td></td><td></td><td></td></tr><tr><td></td><td></td><td></td><td></td></tr></table>									 4 <table border="1" data-bbox="582 1691 901 1780"><tr><td></td><td></td><td></td><td></td></tr><tr><td></td><td></td><td></td><td></td></tr></table>									 7 <table border="1" data-bbox="965 1691 1284 1780"><tr><td></td><td></td><td></td><td></td></tr><tr><td></td><td></td><td></td><td></td></tr></table>								

E. M. "PROFº. CALIL RAHAL NETO".

NOME: _____

PROFESSORA: VERA

TURMA: FASE I A

DATA: 25/08/2021 **ENTREGA:** 30/08/2021

O FOLCLORE TEM MUITOS PERSONAGENS DE DESENHO INFANTIL, SÃO ELES: A MÃE D' AGUA, O CURUPIRA, O SACI, VITÓRIA-RÉGIA, JURUPARI, LOBO MAU, CAIPORA ESSES SÃO ALGUNS DELES MAS TEM MUITO MAIS. MAS SABEMOS QUE TODOS ESSES PERSONAGENS ESTÃO APENAS NA NOSSA IMAGINAÇÃO POIS SÃO CONTOS INVENTADOS PELO HOMEM.

1- FAÇA UM X NO PERSONAGENS QUE NÃO APARECEM NO TEXTO.

MÃE D'ÁGUA

PAPAI NOEL

CURUPIRA

SACI

VITÓRIA-RÉGIA

JURUPARI

LOBO MAU

CAIPORA

NO FOLCLORE TAMBÉM TEM MUITOS DITADOS QUE COSTUMAMOS FALAR. AQUI ABAIXO TEM UM QUE FALAMOS COM FREQUÊNCIA:

2- SUBSTITUA A FIGURA PELO SEU NOME E DESCUBRA O DITADO POPULAR QUE APARECE NO TEXTO.

QUEM NÃO TEM



, CAÇA COM



.

QUEM NÃO TEM _____,

CAÇA COM _____.

E. M. "PROF. CALIL RAHAL NETO".

NOME: _____

PROFESSORA: VERA

TURMA: FASE I A

DATA: 25/08/2021 ENTREGA: 30/08/2021

1. OBSERVE O NOME DA PERSONAGEM E PINTE AS BOLHAS DE ACORDO COM ...

I A R A A



AS VOGAIS QUE APARECEM NO NOME.



A CONSOANTE QUE APARECE NO NOME.



O NÚMERO DE LETRAS ...



E. M. "PROFº. CALIL RAHAL NETO".

NOME: _____

PROFESSORA: VERA

TURMA: FASE I A

DATA: 26/08/2021 **ENTREGA:** 30/08/2021

O SASI-PERERÊ FEZ PARTE DE UM PROGRAMA MUITO LEGAL CHAMADO DE SÍTIO DO PICAPAU AMARELO. MUITO VISTO POR MUITOS ANOS NA TELEVISÃO. E ELE TAMBÉM FAZ PARTE DO FOLCLORE.

ELE É UM MENINO MUITO LEVADO, GOSTA MUITO DE BRINCA DE ESCONDER AS COISA DAS PESSOAS, USA SEMPRE UM CAPUZ VERMELHO E UMA BERMUDA TAMBÉM VERMELHA, FUMA CACHIMBO E TEM UMA PERNA SÓ.

DECORE O SASI

◆ USE A CRIATIVIDADE E FAÇA ARTE!



E. M. "PROFº. CALIL RAHAL NETO".

NOME: _____

PROFESSORA: VERA

TURMA: FASE I A



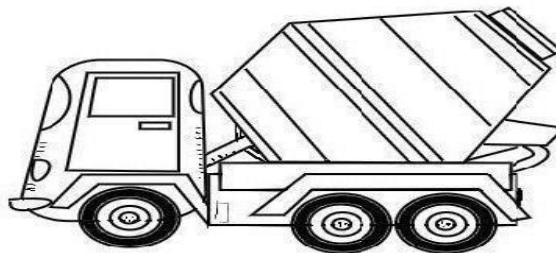
DATA: 26/08/2021 **ENTREGA:**30/08/2021

OS MEIOS DE COMUNICAÇÃO COMO CELULAR, TELEVISÃO, COMPUTADOR, TABLET, JORNAIS, LIVROS E REVISTAS TRAZEM MUITAS HISTÓRIAS DO FOLCLORE ATRAVÉS DE DESENHO E IMAGENS DOS PERSONAGENS FOLCLÓRICOS.

QUAL DESSES MEIOS DE COMUNICAÇÃO VOCÊ CONHECE FAÇA UM X

PINTE O MEIO DE COMUNICAÇÃO QUE VOCÊ USA PARA ESTUDAR.

PINTE SOMENTE OS MEIOS DE COMUNICAÇÃO



E. M. "PROF. CALIL RAHAL NETO".

NOME: _____

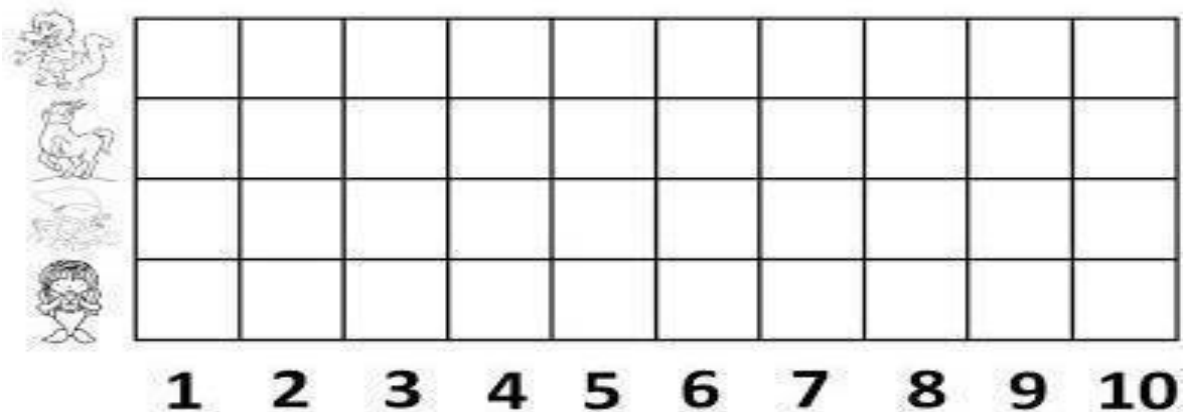
PROFESSORA: VERA

TURMA: FASE I A

DATA: 27/05/2021 ENTREGA:08/06/2021

PINTE OS QUADRADINHOS CONFORME O NÚMERO INDICADO

GRÁFICO



VAMOS CONTAR QUANTOS ELEMENTOS TEM EM CADA CONJUNTO E PINTAR O QUADRINHO COM O NÚMERO CORRESPONDENTE.

	<table border="1"><tr><td>4</td><td>5</td></tr><tr><td>3</td><td>6</td></tr></table>	4	5	3	6
4	5				
3	6				

	<table border="1"><tr><td>4</td><td>5</td></tr><tr><td>3</td><td>6</td></tr></table>	4	5	3	6
4	5				
3	6				

	<table border="1"><tr><td>4</td><td>5</td></tr><tr><td>3</td><td>6</td></tr></table>	4	5	3	6
4	5				
3	6				

E. M. "PROFº. CALIL RAHAL NETO".

NOME: _____

PROFESSORA: VERA

TURMA: FASE I A

DATA: 27/05/2021 **ENTREGA:**08/06/2021

PEGUE UMA GARRAFA PET

COLOQUE ÁGUA UM POUCO ACIMA DA METADE DA GARRAFA

DEPOIS RECORTE O BOTO ROSA E COLE-O DE UM LADO DA GARRAFA

COLOQUE O DESENHO VIRADO PARA A GARRAFA

VOCÊ PODE COLOCAR PEDRINHAS OU GALHINHOS DE ÁRVORE DENTRO DA GARRAFA

E ASSIM TEREMOS UM LINDO AQUÁRIO

