

E.M. "BENEDITA CORDEIRO MEDELOS" – BAIRRO RIO DE UNA DE CIMA

NOME: _____

1º ANO A MINHA PROFESSORA É KAREN

9ª APOSTILA – PERÍODO DE 09/08 A 27/08

ENTREGA 10/08

DEVOLUÇÃO EM 30/08

APOSTILA ADAPTADA



ESCOLA: _____


NOME: _____

DATA: 09/08/2021

SÉRIE: _____ PROFESSORA: _____

MAMÃE, ORIENTAR O SAMUEL QUE DESENHE O ROSTO DO PAPAÍ, DEPOIS PINTE O SUPER HERÓI E CUBRA O PONTILHADO.

ILUSTRE O ROSTO DO SEU HERÓI



VOCÊ É MEU...

Dani Educar

ESCOLA: _____

NOME: _____


DATA: 10/08/2021

SÉRIE: _____ PROFESSORA: _____

OBSERVANDO O MODELO, COLAR AS BOLINHAS COLORIDAS ENVIADAS EM ANEXO NA ORDEM EM QUE ESTÃO APRESENTADAS:



PAREAMENTO DAS CORES



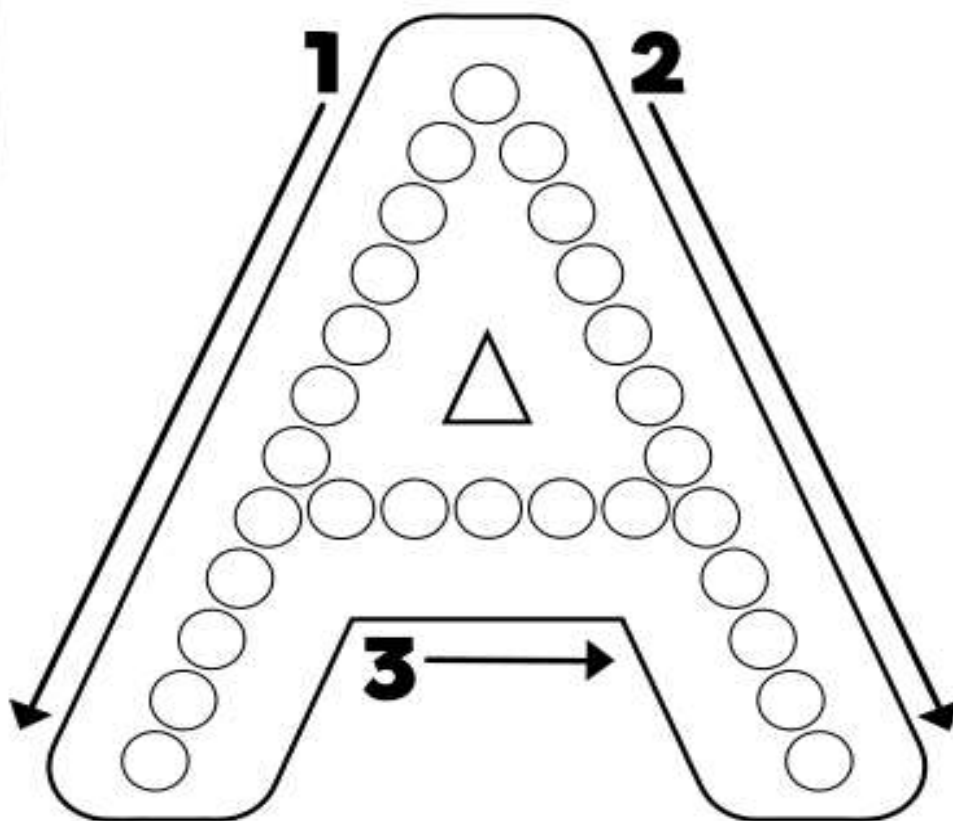
ESCOLA: _____

NOME: _____

DATA: 11/08/2021

SÉRIE: _____ PROFESSORA: _____

PREENCHA A LETRA COM TINTA
USANDO O COTONETE



www.espacoprofessor.com

SE NÃO TIVER COTONETES, PODE UTILIZAR O DEDINHO, O BUMBUM DO LÁPIS COM TINTA, OU O QUE SUA IMAGINAÇÃO MANDAR.


ESCOLA: _____

NOME: _____

DATA: 12/08/2021

SÉRIE: _____ PROFESSORA: _____

COLORE A LETRINHA E COLE AS FIGURAS INICIADAS PELA **LETRA A** NO QUADRINHO AO LADO:





ESCOLA: _____

NOME: _____

DATA: 13/08/2021

SÉRIE: _____ PROFESSORA: _____

COM A AJUDA DE UM FAMILIAR, COLE AS CABEÇAS DOS ANIMAIS NOS SEUS CORPOS CORRETOS.



ESCOLA: _____


NOME: _____

DATA: 14/08/2021

SÉRIE: _____ PROFESSORA: _____

COLE DANDO CONTINUIDADE ÀS SEQUÊNCIAS DAS FIGURAS:

Sequência



ESCOLA: _____

NOME: _____


DATA: 16/08/2021

SÉRIE: _____ PROFESSORA: _____

PINTE COM OS DEDINHOS DENTRO DAS BOLINHAS DO CONTORNO DA FORMA GEOMÉTRICA (USE TINTA GUACHE).

O QUADRADO PINTE DE TINTA VERMELHA

QUADRADO




ESCOLA: _____

NOME: _____

DATA: 17/08/2021

SÉRIE: _____ PROFESSORA: _____

- OBSERVE, RECORTE E COLE AS PARTES QUE FALTAM PARA COMPLETAR O DESENHO.
- ESCREVA O NOME DO PERSONAGEM.



SACI



--	--	--	--



ESCOLA: _____

NOME: _____

DATA: 18/08/2021

SÉRIE: _____ PROFESSORA: _____

CONTE AS FIGURAS SEMELHANTES, RECORTE O NÚMERO QUE CORRESPONDE A QUANTIDADE DE CADA FIGURA:



1 2 3 4 5 6 7




ESCOLA: _____

NOME: _____

DATA: 19/08/2021

SÉRIE: _____ PROFESSORA: _____

1. Cubra os pontinhos do boto cor-de-rosa com giz de cera na cor rosa.



ESCOLA: _____

NOME: _____

DATA: 20/08/2021

SÉRIE: _____ PROFESSORA: _____

ENFEITE A LETRA COM MASSINHA DE MODELAR:



E


E

E

E

E

E




ESCOLA: _____

NOME: _____

DATA: 23/08/2021

SÉRIE: _____ PROFESSORA: _____

VAMOS TRABALHAR A COORDENAÇÃO MOTORA COM A TESOURA QUE A PROFESSORA ENVIOU. RECORTE O CONTORNO DAS FIGURAS DO SEU JEITO:



RECORTE E COLE O PERSONAGEM DO FOLCLORE

--	--	--	--

ESCOLA: _____

NOME: _____

DATA: 24/08/2021

SÉRIE: _____ PROFESSORA: _____

ATIVIDADE DE RECREAÇÃO:

IMITAR O SACI E ENVIAR O VÍDEO PARA A PROFESSORA NO WHATSAPP.





ESCOLA: _____

NOME: _____

DATA: 25/08/2021

SÉRIE: _____ PROFESSORA: _____

COMPLETA AS LETRAS COM A MASSINHA QUE A PROFESSORA ENVIOU E COLA AS FIGURAS:




COLAR AS FIGURAS ABAIXO NA ATIVIDADE DA PÁGINA ANTERIOR:



ÍNDIO



IGREJA



OVO



OLHO

ESCOLA: _____

NOME: _____

DATA: 26/08/2021

SÉRIE: _____ PROFESSORA: _____

24

Circule em cada linha o elemento que não combina:



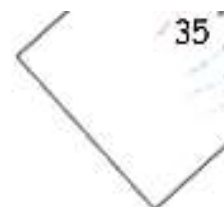
Created by Cassie @ 3Dinosaurs.com

ESCOLA: _____

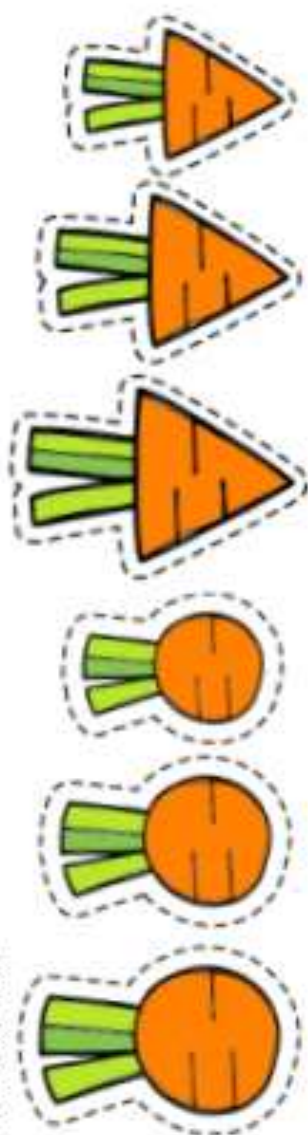
NOME: _____

DATA: 27/08/2021

SÉRIE: _____ PROFESSORA: _____



Anexo 42



Ofereça a cada criança as cenouras que combinam com sua forma:

