

E.M. "BENEDITA CORDEIRO MEDELOS" – BAIRRO RIO DE UNA DE CIMA

NOME: \_\_\_\_\_

1º ANO A MINHA PROFESSORA É KAREN

9ª APOSTILA – PERÍODO DE 09/08 A 27/08

ENTREGA: 10/08

DEVOLUÇÃO EM 30/08




ESCOLA: \_\_\_\_\_

NOME: \_\_\_\_\_

DATA: 09/08/2021

SÉRIE: \_\_\_\_\_ PROFESSORA: \_\_\_\_\_

ILUSTRE O ROSTO DO SEU HERÓI



VOCÊ É MEU...

\_\_\_\_\_

*Dani Educar*

ESCOLA: \_\_\_\_\_

NOME: \_\_\_\_\_

DATA: 09/08/2021

SÉRIE: \_\_\_\_\_ PROFESSORA: \_\_\_\_\_

ESCREVA OS NOMES DAS FIGURAS PARA COMPLETAR A QUADRINHA

**EU SOU PEQUENINO**

**DO TAMANHO DE UM**



**CARREGO PAPAI NO**



**E TAMBÉM NO**



APÓS COMPLETAR A QUADRINHA, COPIA NO TEU CADERNINHO.

ESCOLA: \_\_\_\_\_

NOME: \_\_\_\_\_

DATA: 10/08/2021

SÉRIE: \_\_\_\_\_ PROFESSORA: \_\_\_\_\_

## DIA DOS PAIS

### ALBUM DE FIGURINHAS DO PAPAÍ

1. RECORTE E COLE AS FIGURAS NOS NOMES INDICADOS:

CALÇA	SAPATO	CAMISA	MEIA
CINTO	PIJAMA	BONÉ	GRAVATA

2. LIGUE OS ELEMENTOS AO PAPAÍ.



CALÇA
VESTIDO
GRAVATA
SAIA
SAPATO
CAMISA



RECORTE E COLE AS FIGURAS ABAIXO NA **ATIVIDADE 1** DA FOLHA ANTERIOR.



FAÇA UMA LISTA DE PRESENTES PARA O PAPAÍ NO TEU CADERNINHO.

ESCOLA: \_\_\_\_\_


NOME: \_\_\_\_\_

DATA: 10/08/2021

SÉRIE: \_\_\_\_\_ PROFESSORA: \_\_\_\_\_

# DIA DOS PAIS

1. PINTE DE VERDE AS PALAVRAS QUE SUA PROFESSOR DITAR.



PIJAMA

ESMALTE

CAMISETA

PERFUME

BATOM

XALE




CALÇA

BOLSA

MEIA

ATIVIDADE A SER AGENDADA PARA  
SER REALIZADA COM A PROFESSORA  
VIA MEET.




2. ESCREVA OS NOMES DOS OBJETOS



\_\_\_\_\_

\_\_\_\_\_

\_\_\_\_\_



\_\_\_\_\_

\_\_\_\_\_

\_\_\_\_\_

ESCOLA: \_\_\_\_\_

NOME: \_\_\_\_\_

DATA: 11/08/2021

SÉRIE: \_\_\_\_\_ PROFESSORA: \_\_\_\_\_

OBSERVE ATENTAMENTE O CALENDÁRIO DO MÊS DE AGOSTO DE 2021



RESPONDA:

QUANTAS SEMANAS **COMPLETAS** TERÁ O MÊS DE AGOSTO? \_\_\_\_\_

QUANTOS DOMINGOS TERÁ O MÊS DE AGOSTO? \_\_\_\_\_

O DIA DO FOLCLORE SERÁ NO DIA 22. COLORE NO CALENDÁRIO E ESCREVA **QUAL O DIA DA SEMANA** OCORRERÁ

O DIA DO FOLCLORE: \_\_\_\_\_

ESCOLA: \_\_\_\_\_

NOME: \_\_\_\_\_

DATA: 11/08/2021

SÉRIE: \_\_\_\_\_ PROFESSORA: \_\_\_\_\_

## COMPLETE O CALENDÁRIO DO MÊS AGOSTO



D	S	T	Q	Q	S	S

DEPOIS DE COMPLETAR O CALENDÁRIO RESPONDA:

A) QUE MÊS COMEMORAMOS O DIA DOS PAIS?

B) QUAL O DIA DA SEMANA SERÁ O DIA DO PAPAÍ?

C) QUANTOS DIAS TEM O MÊS DE AGOSTO?

D) PINTE O DATA QUE SERÁ O DIA DOS PAIS.

E) QUAL O DIA DA SEMANA DE HOJE? PINTE A ESTRELA CORRESPONDENTE





ESCOLA: \_\_\_\_\_

NOME: \_\_\_\_\_

DATA: 12/08/2021

SÉRIE: \_\_\_\_\_ PROFESSORA: \_\_\_\_\_

# JORNAL DO PAPAI

ESCRITO POR \_\_\_\_\_



**COISAS QUE GOSTO DE FAZER COM PAPAI:**



\_\_\_\_\_

\_\_\_\_\_

\_\_\_\_\_

\_\_\_\_\_

\_\_\_\_\_

\_\_\_\_\_

**PAPAI GOSTA DE COMER** \_\_\_\_\_

**ELE TRABALHA**

\_\_\_\_\_

**O NOME DELE É**

\_\_\_\_\_



ESCOLA: \_\_\_\_\_

NOME: \_\_\_\_\_

DATA: 12/08/2021

SÉRIE: \_\_\_\_\_ PROFESSORA: \_\_\_\_\_

D | A | N | I | E | D | U | C | A | R

## TRABALHANDO O CALENDÁRIO

1. PINTE A DATA DE HOJE.

### DIA DA SEMANA



DOMINGO	SEGUNDA-FEIRA	TERÇA-FEIRA
QUARTA-FEIRA	QUINTA-FEIRA	SEXTA-FEIRA
SÁBADO		

### DIA DO MÊS

1	2	3	4	5	6	7	8	9	10	11
12	13	14	15	16	17	18	19	20	21	22
24	25	26	27	28	29	30	31			

### MÊS DO ANO

JANEIRO	FEVEREIRO	MARÇO	ABRIL
MAIO	JUNHO	JULHO	AGOSTO
SETEMBRO	OUTUBRO	NOVEMBRO	DEZEMBRO

ESCOLA: \_\_\_\_\_

NOME: \_\_\_\_\_

DATA: 13/08/2021

SÉRIE: \_\_\_\_\_ PROFESSORA: \_\_\_\_\_

# DANIEDUCAR

PINTE OS DIAS QUE SE PEDE:

## DIA DA SEMANA:HOJE

DOMINGO	SEGUNDA-FEIRA	TERÇA-FEIRA
QUARTA-FEIRA	QUINTA-FEIRA	SEXTA-FEIRA
SÁBADO		

## DIA DA SEMANA:ONTEM

DOMINGO	SEGUNDA-FEIRA	TERÇA-FEIRA
QUARTA-FEIRA	QUINTA-FEIRA	SEXTA-FEIRA
SÁBADO		

## DIA DA SEMANA:AMANHÃ

DOMINGO	SEGUNDA-FEIRA	TERÇA-FEIRA
QUARTA-FEIRA	QUINTA-FEIRA	SEXTA-FEIRA
SÁBADO		



ESCOLA: \_\_\_\_\_


NOME: \_\_\_\_\_

DATA: 13/08/2021

SÉRIE: \_\_\_\_\_ PROFESSORA: \_\_\_\_\_

DANIE EDUCAR

ENUMERE OS DIAS DA SEMANA E ORGANIZE NAS LINHAS ABAIXO:






ESCOLA: \_\_\_\_\_

NOME: \_\_\_\_\_

DATA: 14/08/2021

SÉRIE: \_\_\_\_\_ PROFESSORA: \_\_\_\_\_

## MEIOS DE COMUNICAÇÃO

LINK DE JOGO: <https://www.noas.com.br/ensino-fundamental-1/historia/descobrimdo-meios-de-comunicacao/>

### MEIOS DE COMUNICAÇÃO SOCIAL

TELEVISÃO



RÁDIO



JORNAIS



REVISTAS



CINEMA



TEATRO



LIVROS



COMPUTADOR



ESCOLA: \_\_\_\_\_

NOME: \_\_\_\_\_

DATA: 14/08/2021

SÉRIE: \_\_\_\_\_ PROFESSORA: \_\_\_\_\_

COMPLETA COM BARRINHAS PARA CHEGAR AO RESULTADO PEDIDO

LINK DO JOGO: <https://www.noas.com.br/ensino-fundamental-1/matematica/barras-e-numeros/>

The screenshot shows the 'Barras e Números' game interface. At the top, there is a blue header with the CNEC NOAS logo, a 'HOME' button, and a 'NÍVEIS DE ENSINO' dropdown menu. The main area features a staircase of colored bars on the left, numbered 1 to 10. In the center, a blue oval contains the number 9. On the right, there is a math problem represented by three horizontal bars with plus signs between them. The top bar is purple (4 units), the middle bar is green (3 units), and the bottom bar is red (2 units). At the bottom, there are four buttons: a home icon, a pink 'limpar' button, a green 'confirmar' button (with an arrow pointing to it), and a question mark icon.

ESCOLA: \_\_\_\_\_

NOME: \_\_\_\_\_

DATA: 16/08/2021

SÉRIE: \_\_\_\_\_ PROFESSORA: \_\_\_\_\_

## INTERPRETANDO PARLENDA

RECITE A PARLENDA COM O(A) PROFESSOR(A) OU UM ADULTO.

### CORRE CUTIA

CORRE CUTIA  
NA CASA DA TIA.  
CORRE CIPÓ  
NA CASA DA AVÓ  
LENCINHO NA MÃO  
CAIU NO CHÃO.  
MOÇA BONITA  
DO MEU CORAÇÃO.



ESCREVA AS PALAVRAS QUE INICIAM COM A LETRA **C**.

\_\_\_\_\_

\_\_\_\_\_

\_\_\_\_\_

\_\_\_\_\_

\_\_\_\_\_

\_\_\_\_\_

\_\_\_\_\_

ESCOLA: \_\_\_\_\_

NOME: \_\_\_\_\_

DATA: 16/08/2021

SÉRIE: \_\_\_\_\_ PROFESSORA: \_\_\_\_\_


ENCONTRE NA PARLENDIA O NOME DAS GRAVURAS E ESCREVA.




\_\_\_\_\_



\_\_\_\_\_



\_\_\_\_\_



\_\_\_\_\_



\_\_\_\_\_



\_\_\_\_\_

Oficina de REFORÇO ESCOLAR - 1º ANO

SUBSTITUA OS DESENHOS POR NOMES E FORME FRASES.

AVÓ	MÃO	CUTIA
LENÇO	CORAÇÃO	CASA

CORRE NA DA .

CORRE \_\_\_\_\_ NA \_\_\_\_\_ DA \_\_\_\_\_

NA CAIU NO CHÃO.

\_\_\_\_\_ NA \_\_\_\_\_ CAIU NO CHÃO.

MOÇA BONITA DO MEU .

MOÇA BONITA DO MEU \_\_\_\_\_

Oficina de REFORÇO ESCOLAR - 1º ANO



ESCOLA: \_\_\_\_\_

NOME: \_\_\_\_\_

DATA: 17/08/2021

SÉRIE: \_\_\_\_\_ PROFESSORA: \_\_\_\_\_

## INTERPRETANDO PARLENDA

RECITE A PARLENDA COM SEUS COLEGAS OU FAMILIARES.

CADÊ O TOUCINHO DAQUI?

- O GATO COMEU.

CADÊ O GATO?

- FOI PRO MATO.

CADÊ O MATO?

- O FOGO QUEIMOU.

CADÊ O FOGO?

- A ÁGUA APAGOU.

CADÊ A ÁGUA?

- O BOI BEBEU.

CADÊ O BOI?

- FOI AMASSAR TRIGO.

CADÊ O TRIGO?

- A GALINHA ESPALHOU.

CADÊ A GALINHA?

- FOI BOTAR OVO.

CADÊ O OVO?


- O PADRE BEBEU.

CADÊ O PADRE?

- FOI REZAR A MISSA.

CADÊ A MISSA?

- JÁ SE ACABOU!



ESCREVA AS PALAVRAS DE ACORDO COM O QUADRO.

**PALAVRAS INICIADAS COM G**

**PALAVRAS QUE POSSUEM G**

ESCOLA: \_\_\_\_\_

NOME: \_\_\_\_\_

DATA: 17/08/2021

SÉRIE: \_\_\_\_\_ PROFESSORA: \_\_\_\_\_

## VAMOS CANTAR?

NÃO ATIRE O PAU NO GATO - TO

PORQUE ISSO - SSO

NÃO SE FAZ - FAZ - FAZ

O GATINHO - NHO

É NOSSO AMIGO - GO

NÃO DEVEMOS MALTRATAR OS ANIMAIS

JAMAIS!



RECORTE, COLE E COMPLETE A MÚSICA COM AS PALAVRAS FALTOSAS:

NÃO ATIRE O  NO  - TO

PORQUE ISSO - SSO

NÃO SE FAZ - FAZ - FAZ

O  - NHO

É NOSSO  - GO

NÃO DEVEMOS MALTRATAR OS ANIMAIS

JAMAIS!

GATINHO

PAU

GATO

AMIGO

ESCOLA: \_\_\_\_\_

NOME: \_\_\_\_\_

DATA: 18/08/2021

SÉRIE: \_\_\_\_\_ PROFESSORA: \_\_\_\_\_

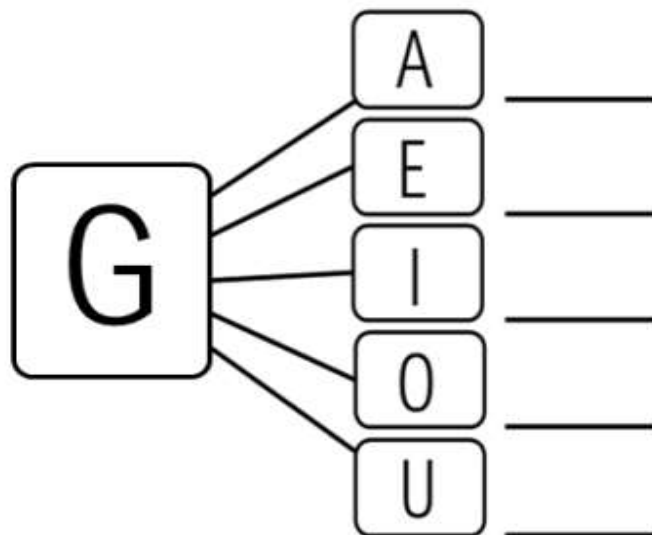
## A LETRA G

O SOM DA LETRA G: [https://www.youtube.com/watch?v=aRyiqs9p\\_xI](https://www.youtube.com/watch?v=aRyiqs9p_xI)

### 1. FORME SÍLABAS COM A LETRA G.



GATO



### 2. COMPLETE AS PALAVRAS COM AS SÍLABAS FALTOSAS E COPIE.



\_\_\_\_\_ LINHA



\_\_\_\_\_ RAFA

ESCOLA: \_\_\_\_\_

NOME: \_\_\_\_\_

DATA: 18/08/2021

SÉRIE: \_\_\_\_\_ PROFESSORA: \_\_\_\_\_

COMPLETE AS PALAVRAS COM A LETRA **G**.



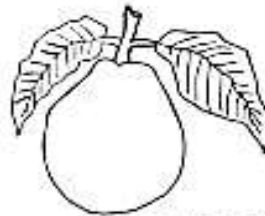
IO \_\_\_ URTE



CARAN \_\_\_ UEJO



\_\_\_ ELADEIRA



\_\_\_ OIABA




CO \_\_\_ UMELO



\_\_\_ EMA



\_\_\_ OTA



\_\_\_ ALINHA





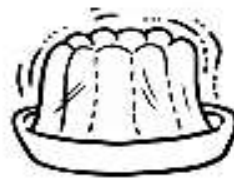

ESCOLA: \_\_\_\_\_

NOME: \_\_\_\_\_


DATA: 19/08/2021

SÉRIE: \_\_\_\_\_ PROFESSORA: \_\_\_\_\_

ENCONTRE AS FIGURAS NO CAÇA-PALAVRAS SILÁBICO.



CO	GU	ME	LO	CO	CO	GA	FO
XI	ZA	CA	MA	LI	JU	SU	GO
CA	GE	FU	VU	GA	LI	NHA	LO
FI	LA	CO	TA	CA	NE	TA	PU
GO	TI	NE	PE	GAR	FO	RE	DU
ME	NA	RA	ZE	NA	FE	CU	CO
FO	CA	GU	RE	XE	TA	DU	GA
TE	CAN	GU	RU	CA	ME	LO	TO



**G**



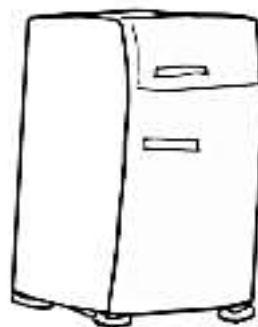
ESCOLA: \_\_\_\_\_

NOME: \_\_\_\_\_

DATA: 20/08/2021

SÉRIE: \_\_\_\_\_ PROFESSORA: \_\_\_\_\_

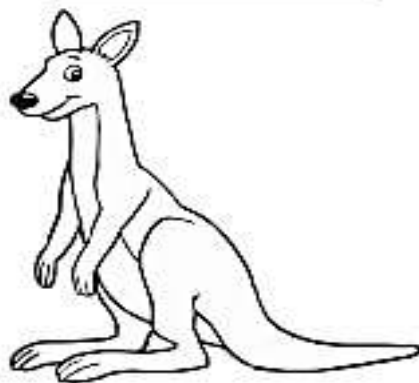
PINTE OS DESENHOS E, DEPOIS, BUSQUE NO BANCO DE PALAVRAS OS NOMES E ESCREVA-OS NOS LUGARES CORRESPONDENTES.



\_\_\_\_\_

\_\_\_\_\_

\_\_\_\_\_



\_\_\_\_\_

\_\_\_\_\_

\_\_\_\_\_

GIRAFÁ – CANGURU – GOIABA  
DRAGÃO – GELADEIRA – GAIOLA



ESCOLA: \_\_\_\_\_

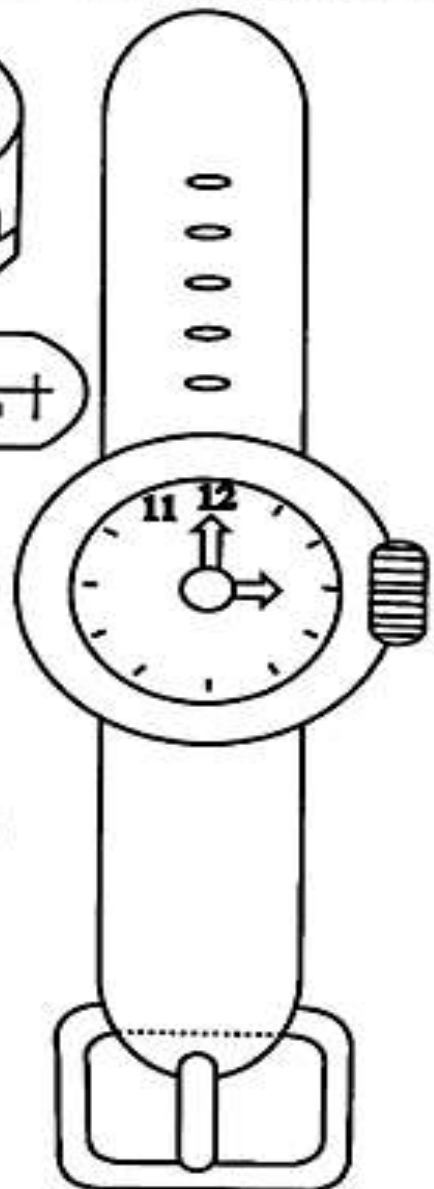


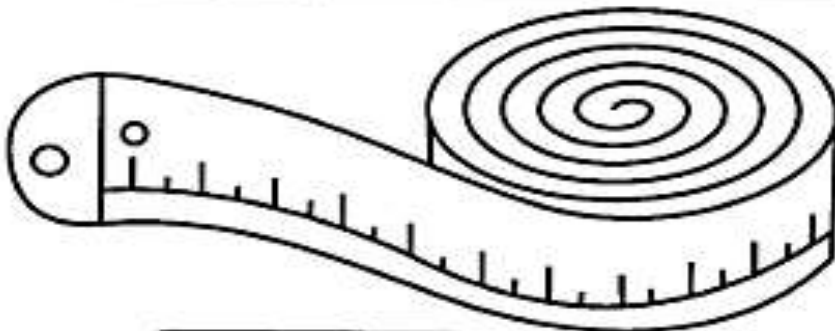

NOME: \_\_\_\_\_

DATA: 20/08/2021

SÉRIE: \_\_\_\_\_ PROFESSORA: \_\_\_\_\_

## GRANDEZAS E MEDIDAS

COMPLETE OS NÚMEROS NOS OBJETOS.





ESCOLA: \_\_\_\_\_

NOME: \_\_\_\_\_

DATA: 23/08/2021

SÉRIE: \_\_\_\_\_ PROFESSORA: \_\_\_\_\_

AJUDE O VERDUREIRO A ESCREVER OS PREÇOS EM CADA CARTELA.  
QUAL É O MAIS BARATO? \_\_\_\_\_ E O MAIS CARO? \_\_\_\_\_



ESCOLA: \_\_\_\_\_

NOME: \_\_\_\_\_

DATA: 23/08/2021

SÉRIE: \_\_\_\_\_ PROFESSORA: \_\_\_\_\_



Prefeitura da Estância Balneária de Praia Grande  
Estado de São Paulo  
SECRETARIA DE EDUCAÇÃO

Secretaria de  
**Educação**

PARA FAZER UMA  DE SUCO DE ACEROLA SÃO NECESSÁRIOS:

1  DE ACEROLAS

2  COM 

2  DE 

PARA FAZER   SÃO NECESSÁRIOS:

QUANTOS POTES DE ACEROLA? DESENHE OS POTES.

QUANTOS COPOS DE ÁGUA? DESENHE OS COPOS.

QUANTAS COLHERES DE AÇÚCAR? DESENHE AS COLHERES.

ESCOLA: \_\_\_\_\_

NOME: \_\_\_\_\_

DATA: 24/08/2021

SÉRIE: \_\_\_\_\_ PROFESSORA: \_\_\_\_\_



Prefeitura da Estância Balneária de Praia Grande  
Estado de São Paulo  
SECRETARIA DE EDUCAÇÃO

Secretaria de  
**Educação**

PARA PREPARAR UM DELICIOSO SUCO, CÉLIA FOI À FEIRA COMPRAR 1 BACIA DE ACEROLAS. VEJA QUANTO ELA GASTOU.



**2 REAIS**

CIRCULE A QUANTIDADE DE MOEDAS QUE CÉLIA USOU PARA COMPRAR A ACEROLA.



CECÍLIA, A IRMÃ DE CÉLIA, COMPROU 2 BACIAS DE ACEROLAS. QUANTO ELA GASTOU? CIRCULE A QUANTIDADE DE MOEDAS GASTAS POR CECÍLIA.



QUANTO SOBROU NA CARTEIRA DE CECÍLIA?



ESCOLA: \_\_\_\_\_

NOME: \_\_\_\_\_

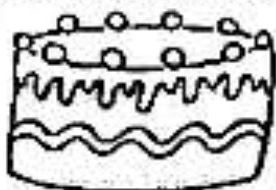
DATA: 24/08/2021

SÉRIE: \_\_\_\_\_ PROFESSORA: \_\_\_\_\_

# MUDA-SÍLABAS

• Troque as sílabas de lugar e descubra uma palavra nova. Ex:

BOLO



LOBO



  
CAMA

MACA

MATO \_\_\_\_\_

MALA \_\_\_\_\_

CEDO \_\_\_\_\_

JUCA \_\_\_\_\_

CACO \_\_\_\_\_

CABO \_\_\_\_\_

GOLA \_\_\_\_\_

TOCA \_\_\_\_\_

DAVI \_\_\_\_\_

PATA \_\_\_\_\_

CAVA \_\_\_\_\_

LAPA \_\_\_\_\_

EVA \_\_\_\_\_

VALE \_\_\_\_\_

PACA \_\_\_\_\_



ESCOLA: \_\_\_\_\_

NOME: \_\_\_\_\_

DATA: 25/08/2021

SÉRIE: \_\_\_\_\_ PROFESSORA: \_\_\_\_\_



## VAMOS LER...

### O SACI-PERERÊ

SE VOCÊ AVISTAR UM RODAMONINHO SURGINDO DE REPENTE, CUIDADO! ALI DENTRO PODE ESTAR O SACI-PERERÊ.  
ESTA É UMA DAS MAIS TRADICIONAIS LENDAS DO FOLCLORE BRASILEIRO.  
CONTA QUE O SACI É UM NEGRINHO ESPERTO, QUE VIVE FUMANDO UM CACHIMBO DE BARRO E PULANDO EM UMA PERNA SÓ.  
O SACI USA UM CAPUZ VERMELHO NA CABEÇA ONDE, DIZEM, CONCENTRA-SE TODO O SEU PODER.  
ELE ANDA POR TODO LADO FAZENDO MIL TRAVESSURAS: ESTRAGA OS OVOS DAS GALINHAS CHOCAS... DÁ NÓ NA CRINA E NO RABO DOS CAVALOS, AZEDA O LEITE, ESCONDE AS COISAS DOS OUTROS... DEIXA TODO MUNDO DOIDO!  
PARA DOMINAR UM SACI, SÓ HÁ UMA SOLUÇÃO: PEGUE O CAPUZ DO DANADO E VOCÊ CONSEGUIRÁ PRENDÊ-LO NUMA GARRAFA.

COLEÇÃO "ATIVIDADES DE FOLCLORE".  
ED. "CIRANDA CULTURAL".



ALFABETIZAÇÃO LÚDICA- FOLCLORE VOL 4

LENDA DO SACI: <https://www.youtube.com/watch?v=zcQEPXPD-P0>

PEDRINHO CONHECE O SACI: <https://www.youtube.com/watch?v=9ij58Z3iSwI>

ESCOLA: \_\_\_\_\_

NOME: \_\_\_\_\_

DATA: 25/08/2021

SÉRIE: \_\_\_\_\_ PROFESSORA: \_\_\_\_\_

## FALANDO DO TEXTO

MARQUE A RESPOSTA CERTA:

O QUE O SACI FAZ?



JOGA FUTEBOL COM OS AMIGOS.



DÁ NÓ NO RABO E NA CRINA DOS CAVALOS.



PASSEIA PELA PRAIA NO VERÃO.

COMO É O SACI?



UM NEGRINHO ESPERTO QUE ANDA DE PATINS.



UM NEGRINHO ESPERTO QUE ANDA DE ÔNIBUS.



UM NEGRINHO ESPERTO QUE PULA COM UMA PERNA SÓ.

O QUE DEVEMOS FAZER PARA PRENDER O SACI?



TIRAR O CAPUZ DELE E PRENDÊ-LO NUMA GARRAFA.



TIRAR A PERUCA DELE E PRENDÊ-LO NUMA LATA.



TIRAR O CACHIMBO DELE E PRENDÊ-LO NUMA GARRAFA.

PROCURE NO TEXTO UMA PALAVRA COM:

4 LETRAS



5 LETRAS



7 LETRAS



# SACI



O Saci é um negrinho risonho e sapeca de uma perna só. Usa na cabeça um gorro vermelho e gosta de fumar cachimbo.

Vive fazendo travessuras: adora assustar pessoas e bichos, esconder coisas da casa, fazer a comida queimar no fogão e dispara os cavalos dos viajantes.

Esse moleque sabe assobiar muito forte e rodopia tão rápido que forma um redemoinho levantando poeira e folhas secas.





# ORTOGRAFIA

## CE - CI

### SACI



1. Complete as palavras abaixo com CE ou Ci.



\_\_\_\_\_noura



\_\_\_\_\_dade



\_\_\_\_\_nema



melan\_\_\_\_\_a



capa\_\_\_\_\_te




\_\_\_\_\_sta



\_\_\_\_\_garra



\_\_\_\_\_sne



do\_\_\_\_\_



al\_\_\_\_\_



ca\_\_\_\_\_que




va\_\_\_\_\_na



Espaço do Professor © Todos os direitos reservados

[www.espacoprofessor.com](http://www.espacoprofessor.com)

 [espacoprofessor](https://www.instagram.com/espacoprofessor)










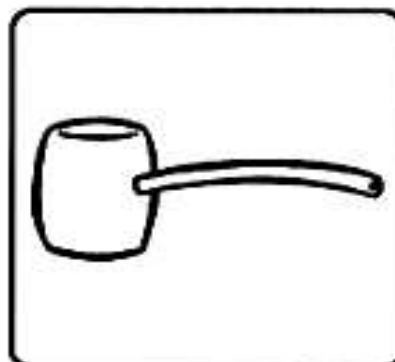


ESCOLA: \_\_\_\_\_

NOME: \_\_\_\_\_

DATA: 26/08/2021

SÉRIE: \_\_\_\_\_ PROFESSORA: \_\_\_\_\_

RECORTE OS NOMES DAS FIGURAS E COLE-OS NO LUGAR CERTO.  
ATENÇÃO! ALGUMAS PALAVRAS NÃO SERÃO USADAS.



CACHIMBO	CAVALO	ESCONDE
LENDA	GALINHA	CAPUZ
GARRAFA	OVOS	VERMELHO

ESCOLA: \_\_\_\_\_

NOME: \_\_\_\_\_

DATA: 26/08/2021

SÉRIE: \_\_\_\_\_ PROFESSORA: \_\_\_\_\_

## SACI PRESO NA GARRAFA

VOCÊ SABE COMO FAZER UM SACI PRESO NA GARRAFA?

PINTE, RECORTE E COLE O SACI ABAIXO EM PALITOS DE CHURRASCO E OS COLOQUE DENTRO DA GARRAFA PET COMO MOSTRADO NO VÍDEO DO LINK QUE ESTÁ NA APOSTILA E A PROFESSORA IRÁ ENVIAR NO GRUPO DE WHATSAPP. QUANDO TERMINAR, MANDE FOTOS DA ATIVIDADE!



ALFABETIZAÇÃO LÚDICA- FOLCLORE VOL 4

ESCOLA: \_\_\_\_\_

NOME: \_\_\_\_\_




DATA: 27/08/2021

SÉRIE: \_\_\_\_\_ PROFESSORA: \_\_\_\_\_

## MATEMÁTICA

– Complete de acordo com o indicado em cada coluna.

ANTES	ENTRE	DEPOIS
<input type="text"/> 40	10 <input type="text"/> 12	20 <input type="text"/>
<input type="text"/> 12	19 <input type="text"/> 21	13 <input type="text"/>
<input type="text"/> 32	51 <input type="text"/> 53	41 <input type="text"/>
<input type="text"/> 51	9 <input type="text"/> 11	30 <input type="text"/>
<input type="text"/> 19	60 <input type="text"/> 62	17 <input type="text"/>
<input type="text"/> 23	59 <input type="text"/> 61	59 <input type="text"/>

ESCOLA: \_\_\_\_\_

NOME: \_\_\_\_\_

DATA: 27/08/2021

SÉRIE: \_\_\_\_\_ PROFESSORA: \_\_\_\_\_

- TROQUE A LETRA INICIAL PARA DESCOBRIR OUTRAS PALAVRAS.

COM <b>P</b> É	P	A	C	A
COM <b>F</b> É	<b>F</b>	A	C	A
COM <b>M</b> É				
COM <b>J</b> É				
COM <b>V</b> É				



COM <b>M</b> É	M	A	T	A
COM <b>C</b> É				
COM <b>P</b> É				
COM <b>N</b> É				
COM <b>D</b> É				



COM <b>C</b> É	C	A	P	A
COM <b>P</b> É				
COM <b>S</b> É				
COM <b>M</b> É				
COM <b>T</b> É				





DESENHA O GORRO DO SACI E A FLORESTA ONDE ELE VIVE. DEIXA BEM BONITO E COLORIDO!

QUERO FOTOS DA ATIVIDADE!

**SACI PERERÊ:**  
**TEM UMA PERNA SÓ, USA GORRO VERMELHO E**  
**PITA UM CACHIMBO DE BARRO, FAZ**  
**TRAVESSURAS E VIVE AZUCRINANDO A VIDA**  
**DE TODOS DO SÍTIO DO PICAPAU AMARELO.**

