

# E.M. "ALICE VIEIRA DE CAMARGO"

**9ª APOSTILA DE ATIVIDADES REFERENTE AOS DIAS:**

**09, 10, 11, 12, 13, 14, 16, 17, 18, 19, 20, 23, 24, 25, 26, 27 = 16 DIAS.**

**EDUCAÇÃO INFANTIL**

**TURMA: FASE I – A**

**PROFª ELAINE**



**VIVA O FOLCLORE BRASILEIRO!**

ALUNO:



DATA DE ENTREGA: 10/08

DEVOLUÇÃO: 30/08




IBIÚNA, SP - 2021

ATIVIDADE DO DIA 09 DE AGOSTO DE 2021 - FASE I

NOME DO ALUNO: \_\_\_\_\_

SEMANA DIA DOS PAIS!

PINTE AS VOGAIS QUE COMPLETAM A PALAVRA PAI.



IBIÚNA, SP - 2021


ATIVIDADE DO DIA 09 DE AGOSTO DE 2021 - FASE I

NOME DO ALUNO: \_\_\_\_\_

VAMOS AJUDAR O CEBOLINHA A ECONTRAR O SEU PAI! COLE BARBANTE NO CAMINHO.



CEBOLINHA



SEU CEBOLA




IBIÚNA, SP - 2021


# ATIVIDADE DO DIA 10 DE AGOSTO DE 2021 - FASE I

NOME DO ALUNO: \_\_\_\_\_

- Colorir o primeiro pai.
- Circular o último pai.
- Colar bolinhas de papel crepom no pai do meio.



- Ligar os objetos que pertencem ao papai, ao numeral correspondente:



2

1

3

4




IBIÚNA, SP - 2021


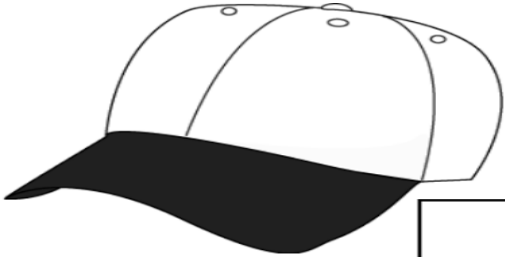

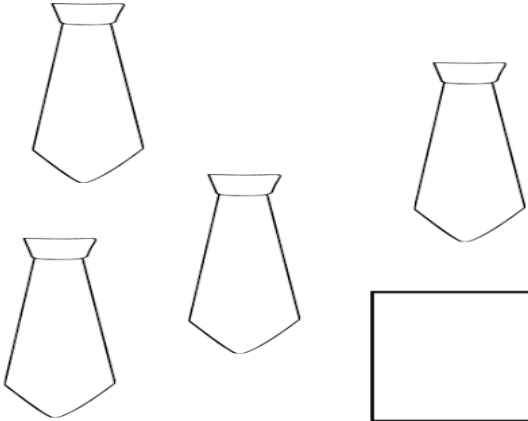


# ATIVIDADE DO DIA 10 DE AGOSTO DE 2021 - FASE I

NOME DO ALUNO: \_\_\_\_\_

PINTE OS OBJETOS QUE O PAPAÍ USA E DEPOIS,  
RECORTE E COLE OS NUMERAIS NAS QUANTIDADES  
CORRETAS.



 <input type="text"/>	 <input type="text"/>
 <input type="text"/>	 <input type="text"/>

1 5 3 4



IBIÚNA, SP - 2021

# ATIVIDADE DO DIA 11 DE AGOSTO DE 2021 - FASE I

NOME DO ALUNO: \_\_\_\_\_

SESSÃO DESENHO ANIMADO  
DIA DOS PAIS!



VAMOS ASSISTIR AO DESENHO ANIMADO DE BEN E HOLLY COMEMORANDO O DIA DOS PAIS.

O LINK ESTARÁ DISPONÍVEL EM NOSSO GRUPO DE WHATSAPP NO DIA DESTA ATIVIDADE.



IBIÚNA, SP - 2021

<https://youtu.be/2kBOSbTGUvQ>

# ATIVIDADE DO DIA 12 DE AGOSTO DE 2021 - FASE I

NOME DO ALUNO: \_\_\_\_\_

PAPAI! ESCOLHA UMA DAS BRINCADEIRAS ABAIXO, GRAVE UM VÍDEO DE VOCÊS E PUBLIQUE EM NOSSO GRUPO DE WHATSAPP.

## BRINCADEIRAS DIA DOS PAIS

### MONTARIA

- Corrida de duplas, de ida e volta. Um jogador fica de quatro enquanto seu filho monta em suas costas. Na ida, vai de frente, na volta, volta de costas, ou seja, não pode virar. Se cair, levanta e continua. Ganha quem chegar primeiro.

### BASQUETE

- Demarcar um quadrado de cerca de 7x7 metros onde as cestas serão distribuídas, a equipe precisa fazer 5 cestas em 3 minutos.

### DERRETA O GELO

- Algumas horas antes do jogo, deverá se encher algumas forminhas de gelo e, antes de levá-las ao freezer, colocar uma pequena peça plástica dentro de cada quadradinho. No momento da competição, cada equipe receberá um cubo de gelo dentro de um copo plástico. O cubo de gelo deve ser derretido conforme a criatividade de cada equipe. A primeira equipe que conseguir derretê-lo e entregar a pecinha, ganha o ponto.

### CORRIDA DAS LATAS

- Separe 2 latas de leite em pó vazias, 2 pedaços grandes de barbante, prego e martelo. Primeiro, faça dois furos, em cada lata. Eles devem ser feitos perto de uma das extremidades, em posições opostas da lata. Depois, passe o barbante bem comprido pelos furos e dê um nó para prender na lata, como se fosse uma alça. Coloque as latas no chão, com a parte dos furos para cima e suba nelas. Segurando os barbantes, um representante de cada equipe deverá correr. Quem cruzar a linha de chegada primeiro vence a prova.

### QUANTIDADES

- Utilize para a construção desse desafio recipientes transparentes de diversos tamanhos e formatos, encha-os o quanto desejarem com líquidos coloridos, mas medindo a quantidade e anotando numa folha suas medidas, para se obter diferentes medidas. Para cumprir este desafio os alunos deverão acertar um número mínimo de quantidades. Por exemplo, três quantidades num total de dez recipientes.

**Tempo máximo:** 3 minutos




IBIÚNA, SP - 2021

## ATIVIDADE DO DIA 13 DE AGOSTO DE 2021 - FASE I

NOME DO ALUNO: \_\_\_\_\_

### DOBRADURA DO CARTÃO CAMISA PARA O PAPAÍ!



#### Confira os materiais que você irá precisar:

- Duas cartolinas; utilizar o papel colorido que estou enviando para fazer a gravata;
- Cola;
- Tesoura;
- Dois botões pequenos;
- Lápis de cor.

Primeiro corte a cartolina, que será a camisa, em formato de um retângulo. Dobre no meio e deixe um lado maior para fazer a gola.

Para montar a gravata você precisa de um quadrado e depois é só seguir o passo a passo das dobraduras.

Para finalizar é só colar as duas partes com os botões. Depois é hora dos pequenos soltarem a criatividade para decorar com o estilo que mais combina com o seu papai. **(Enviar uma foto no grupo realizando esta atividade).**



IBIÚNA, SP - 2021



## ATIVIDADE DO DIA 14 DE AGOSTO DE 2021 - FASE I (sábado letivo)

NOME DO ALUNO: \_\_\_\_\_

SESSÃO DE CINEMA EM CASA!

APROVEITE O DIA, E CONVIDE SEU PAPAÍ PARA VER UM FILME COM VOCÊ.



O LINK DO FILME ESTARÁ DISPONÍVEL EM NOSSO GRUPO DE WHATSAPP NO DIA DESTA ATIVIDADE. APROVEITEM JUNTINHOS PAPAÍ E FILHO (A) E PUBLIQUE UMA FOTO DE VOCÊS EM NOSSO GRUPO.



IBIÚNA, SP - 2021

<https://youtu.be/pPx8D2mq3Y>



## ATIVIDADE DO DIA 16 DE AGOSTO DE 2021 - FASE I

NOME DO ALUNO: \_\_\_\_\_

SEGUNDO A LENDA DO SACI PERERÊ PARA PEGÁ-LO DEVE-SE TIRAR O SEU GORRO E DEPOIS PRENDER O SACI DENTRO DE UMA GARRAFA.



PINTE O SACI UTILIZANDO LÁPIS DE COR OU GIZ DE CERA **MARROM**, O GORRINHO DO SACI DE **VERMELHO**.

RECORTE O SACI E USE UMA GARRAFA PET LIMPA E SECA PARA PRENDER O SACI DENTRO.

GRAVE UM VÍDEO SEU COM O SEU SACI PRESO NA GARRAFA E PUBLIQUE EM NOSSO GRUPO DE WHATSAPP.





# ATIVIDADE DO DIA 17 DE AGOSTO DE 2021 - FASE I

NOME DO ALUNO: \_\_\_\_\_

1 CUBRA O PONTILHADO DA PALAVRA **FOLCLORE**, CONTE AS LETRAS E MARQUE NO QUADRADINHO.

2 PINTE OS PERSONAGENS.

FOLCLORE

QUANTAS LETRAS?



IBIÚNA, SP - 2021



## ATIVIDADE DO DIA 17 DE AGOSTO DE 2021 - FASE I


NOME DO ALUNO: \_\_\_\_\_

### A LENDA DA IARA

1 FAZER UMA LEITURA EM VOZ ALTA PARA A CRIANÇA EXPLICANDO A LENDA PARA ELA, CONFORME O SEU CONHECIMENTO.

2 APÓS A LEITURA A CRIANÇA IRÁ PINTAR A IARA COM LÁPIS DE COR E A PARTE DAS ÁGUAS PINTAR COM GUACHE AZUL OU VERDE.

Iara, a mãe d'água, versão brasileira da lenda das sereias. Moça bela, vive no rio Amazonas e, nas noites de lua cheia, fica sentada numa pedra, penteando seus longos cabelos, para atrair os jovens com quem deseja casar. Dizem que tem uma voz tão boa, bonita e tocante que o homem que a ouve morre de paixão por ela.



IBIÚNA, SP - 2021

# ATIVIDADE DO DIA 18 DE AGOSTO DE 2021 - FASE I

NOME DO ALUNO: \_\_\_\_\_

## BRINCADEIRAS FOLCLÓRICAS!

1 BRINCADEIRA PULAR CORDA COM SUGESTÃO DA MUSIQUINHA ABAIXO. REGISTRAR O MOMENTO DA BRINCADEIRA COM FOTO OU VÍDEO E ENVIAR POR WHATSAPP.

2 PINTE O DESENHO E CAPRICHE.

### Folclore Encantado- Resgatando as brincadeiras



Um homem bateu em minha  
Porta e eu abri  
Senhoras e senhores,  
ponha a mão no chão.  
Senhoras e senhores,  
Pulem com o pé só.  
Senhoras e senhores,  
dê uma rodadinha,  
E vá para o olho da rua.



IBIÚNA, SP - 2021

ATIVIDADE DO DIA 19 DE AGOSTO DE 2021 - FASE I

NOME DO ALUNO: \_\_\_\_\_

LIGUE CADA SER FOLCLÓRICO A SUA SOMBRA. PINTE OS PERSONAGENS.



IBIÚNA, SP - 2021



ATIVIDADE DO DIA 19 DE AGOSTO DE 2021 - FASE I

NOME DO ALUNO: \_\_\_\_\_

**PARLendas FOLCLóRICAS!**

1 VAMOS CANTAR A PARLENDA O SAPO NÃO LAVA O PÉ? FAZER UM VÍDEO DA CRIANÇA CANTANDO ESSA PARLENDA E ENVIAR NO NOSSO GRUPO DE WHATSAPP.

2 RECORTAR E COLAR AS FIGURAS DE ACORDO COM A SEQUÊNCIA DA PARLENDA.

O SAPO

O SAPO NÃO LAVA O

NÃO LAVA PORQUE NÃO QUER

ELE MORA LÁ NA

NÃO LAVA O

PORQUE NÃO QUER

MAS QUE







ATIVIDADE DO DIA 20 DE AGOSTO DE 2021 - FASE I

NOME DO ALUNO: \_\_\_\_\_

LEVE O SAPO PARA LAVAR O PÉ NA LAGOA  
SEGUINDO A ORDEM NUMÉRICA DO 1 AO 10

	1	2	
	4	3	
	5	6	
10	9	8	7
			



IBIÚNA, SP - 2021

## ATIVIDADE DO DIA 20 DE AGOSTO DE 2021 - FASE I

NOME DO ALUNO: \_\_\_\_\_

1 FAZER UMA LEITURA EM VOZ ALTA PARA A CRIANÇA, EXPLICANDO A LENDA PARA ELA CONFORME O SEU CONHECIMENTO.

2 PINTE AS LETRAS QUE FORMAM A PALAVRA CURUPIRA DE VERMELHO E PINTE O DESENHO DO CURUPIRA, CAPRICHE!

# CURUPIRA



ASSIM COMO O BOITATÁ, O CURUPIRA TAMBÉM É UM PROTETOR DAS MATAS E DOS ANIMAIS SILVESTRES.

REPRESENTADO POR UM ANÃO DE CABELOS COMPRIDOS E COM OS PÉS VIRADOS PARA TRÁS. PERSEGUE E MATA TODOS QUE DESRESPEITAM A NATUREZA.

QUANDO ALGUÉM DESAPARECE NAS MATAS, MUITOS HABITANTES DO INTERIOR ACREDITAM QUE É OBRA DO CURUPIRA.




IBIÚNA, SP - 2021

# ATIVIDADE DO DIA 23 DE AGOSTO DE 2021 - FASE I


NOME DO ALUNO: \_\_\_\_\_

FAÇA UM X NAS SUAS BRINCADEIRAS PREFERIDAS!

PEGA-PEGA




CORDA



PASSA ANEL



ESCONDE-ESCONDE



ESCREVA A PALAVRA FOLCLORE:

F	O	L	C	L	O	R	E

PINTE AS VOGAIS DA PALAVRA FOLCLORE:

F	O	L	C	L	O	R	E
---	---	---	---	---	---	---	---



IBIÚNA, SP - 2021

NOME DO ALUNO: \_\_\_\_\_

## QUADRINHAS FOLCLÓRICAS!


▶ QUADRINHAS FOLCLÓRICAS SÃO PEQUENOS TEXTOS QUE FORMAM RIMAS. ESTOU PROPONDO ESTA QUADRINHA E SUGIRO QUE APÓS A LEITURA PARA A CRIANÇA, SEJA FEITA UMA DEGUSTAÇÃO DE CAFÉ PELA CRIANÇA E QUE VOCÊS ENVIEM UMA FOTO OU UM VÍDEO EM NOSSO GRUPO DE WHATSAPP.

LEIA O TEXTO

A CASINHA DA VOVÓ  
CERCADINHA DE CIPÓ  
O CAFÉ ESTÁ DEMORANDO  
COM CERTEZA NÃO TEM PÓ.



▶ PINTE A CENA ABAIXO.



NO DIA DESTA ATIVIDADE DEIXAREI DISPONÍVEL EM NOSSO GRUPO DE WHATSAPP, UM VÍDEO DESSA QUADRINHA PARA AS CRIANÇAS APRENDEREM A CANTAR.



IBIÚNA, SP - 2021


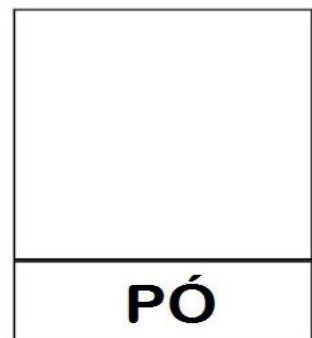
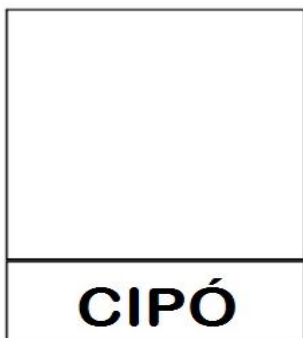
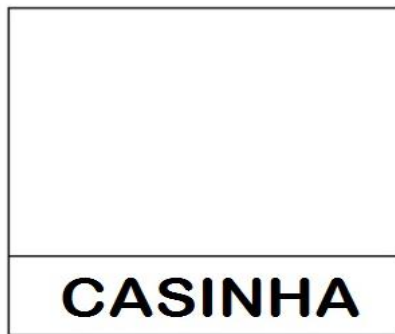



ATIVIDADE DO DIA 24 DE AGOSTO DE 2021 - FASE I

NOME DO ALUNO: \_\_\_\_\_

QUADRINHA FOLCLÓRICA  
A CASINHA DA VOVÓ

RECORTE E COLE AS IMAGENS NO QUADRO QUE REPRESENTA SEU NOME:



# ATIVIDADE DO DIA 24 DE AGOSTO DE 2021 - FASE I

NOME DO ALUNO: \_\_\_\_\_

## QUADRINHA FOLCLÓRICA!

FAZER UMA LEITURA EM VOZ ALTA PARA A CRIANÇA E PEDIR QUE ELA REPRODUZA A QUADRINHA SENDO ORIENTADA POR VOCÊ.

BATATINHA QUANDO NASCE,  
ESPALHA A RAMA PELO CHÃO.  
MENININHA QUANDO DORME,  
PÕE A MÃO NO CORAÇÃO.

1 CIRCULE ABAIXO O DESENHO ONDE A MENININHA PÕE A MÃO QUANDO DORME.



2 MARQUE COM UM X QUEM APARECE PRIMEIRO NA QUADRINHA.




IBIÚNA, SP - 2021

## ATIVIDADE DO DIA 25 DE AGOSTO DE 2021 - FASE I

NOME DO ALUNO: \_\_\_\_\_


### BRINQUEDOS FOLCLÓRICOS PIÃO!

O PIÃO É UM BRINQUEDO FOLCLÓRICO POPULARMENTE PASSADO DE GERAÇÃO PARA GERAÇÃO, AQUI ESTÃO ALGUMAS SUGESTÕES DE CONSTRUIR O SEU PIÃO UTILIZANDO MATERIAIS RECÍCLAVEIS.



Pião feito com palitos e tampinhas de garrafa pet.

É só furar a tampinha (o que você pode fazer com um prego e um martelo) enfiar o palito – fácil, fácil!



Este é feito com palito ou canudo e tampa de detergente.



IBIÚNA, SP - 2021



# ATIVIDADE DO DIA 26 DE AGOSTO DE 2021 - FASE I

NOME DO ALUNO: \_\_\_\_\_

## SESSÃO DESENHO ANIMADO LENDAS DO FOLCLORE!

NESTA SESSÃO DE DESENHO, SEPREI PARA VOCÊS CONHECEREM UM POUCO MAIS SOBRE ALGUMAS LENDAS DO NOSSO FOLCLORE, ACESSANDO O LINK DO YOUTUBE DO VÍDEO QUE ESTARÁ DISPONÍVEL EM NOSSO GRUPO DE WHATSAPP NO DIA DESTA ATIVIDADE.



IBIÚNA, SP - 2021

<https://youtu.be/QhITpQyPiS8>

## ATIVIDADE DO DIA 27 DE AGOSTO DE 2021 - FASE I

NOME DO ALUNO: \_\_\_\_\_

### DANÇAS FOLCLÓRICAS!

A DANÇA FAZ PARTE DO NOSSO FOLCLORE, ATRAVÉS DAS MANIFESTAÇÕES CULTURAIS ONDE NOSSO PAÍS É RICO EM VIVÊNCIAS REGIONAIS E CADA REGIÃO DO PAÍS TEM SUA EXPRESSÃO CULTURAL ATRAVÉS DA MÚSICA.

PREPAREI NESTA SUGESTÃO DE ATIVIDADE, UMA DANCINHA BEM SIMPLES E FÁCIL DE APRENDER E DANÇAR.

VAMOS ACESSAR O LINK DA MUSIQUINHA DO SACI PERERÊ QUE EU IREI PUBLICAR EM NOSSO GRUPO DE WHATSAPP NO DIA DESTA ATIVIDADE.



IBIÚNA, SP - 2021

<https://youtu.be/ljTSqTkaseA>