

E.M. "ALICE VIEIRA DE CAMARGO"

9ª APOSTILA DE ATIVIDADES REFERENTE AOS DIAS:


09, 10, 11, 12, 13, 14, 16, 17, 18, 19, 20, 23, 24, 25, 26, 27 = 16 DIAS.

EDUCAÇÃO INFANTIL

TURMA: FASE II - A

PROFª ELAINE

VIVA O FOLCLORE !



ALUNO:




DATA DE ENTREGA: 10/08

DEVOLUÇÃO: 30/08



IBIÚNA, SP - 2021

ATIVIDADE DO DIA 09 DE AGOSTO DE 2021- FASE II

DIA DA SEMANA						DIA	MÊS	ANO			
SEG	TER	QUA	QUI	SEX	SÁB						

NOME DO ALUNO:

SEMANA DIA DOS PAIS!

 OBSERVE AS FIGURAS E COMPLETE AS PALAVRAS COM AS VOGAIS QUE ESTÃO FALTANDO.



GR _ V _ T _



C _ M _ S _ T _



B _ N _



C _ NT _



IBIÚNA, SP - 2021


ATIVIDADE DO DIA 09 DE AGOSTO DE 2021- FASE II

DIA DA SEMANA						DIA	MÊS	ANO			
SEG	TER	QUA	QUI	SEX	SÁB						

NOME DO ALUNO:



CEBOLINHA



SEU CEBOLA



IBIÚNA, SP - 2021

ATIVIDADE DO DIA 10 DE AGOSTO DE 2021- FASE II

DIA DA SEMANA						DIA	MÊS	ANO			
SEG	TER	QUA	QUI	SEX	SÁB						

NOME DO ALUNO:





VAMOS CONTAR OS
OBJETOS DO PAPAÍ E
ESCREVER A QUANTIDADE !



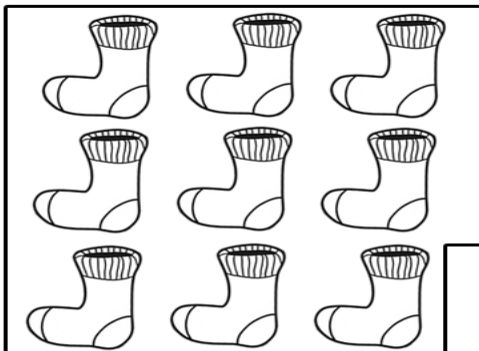
IBIÚNA, SP - 2021

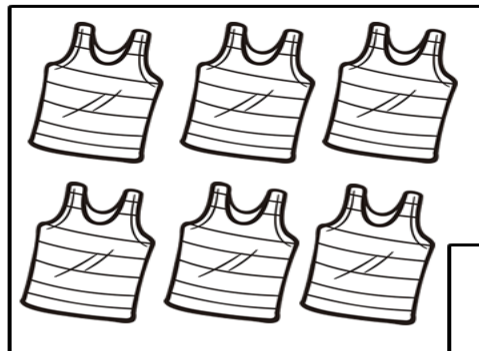
ATIVIDADE DO DIA 10 DE AGOSTO DE 2021- FASE II

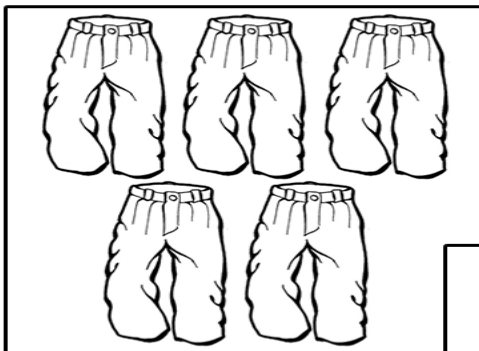
DIA DA SEMANA						DIA	MÊS	ANO			
SEG	TER	QUA	QUI	SEX	SÁB						

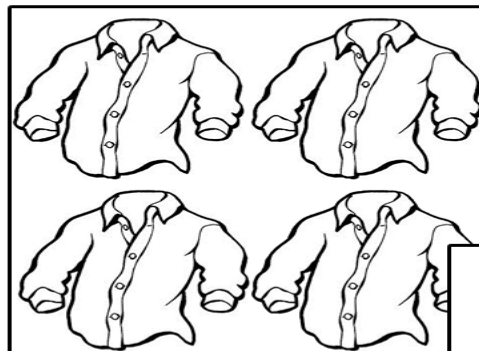
NOME DO ALUNO:

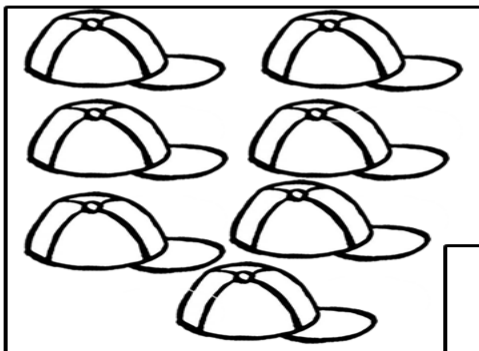
QUANTO(A)S O PAPA TEM?



















IBIÚNA, SP - 2021

ATIVIDADE DO DIA 11 DE AGOSTO DE 2021- FASE II

DIA DA SEMANA						DIA	MÊS	ANO			
SEG	TER	QUA	QUI	SEX	SAB						
NOME DO ALUNO:											

**SESSÃO DESENHO ANIMADO
DIA DOS PAIS!**



VAMOS ASSISTIR AO DESENHO ANIMADO DE BEN E HOLLY COMEMORANDO O DIA DOS PAIS.




O LINK ESTARÁ DISPONÍVEL EM NOSSO GRUPO DE WHATSAPP NO DIA DESTA ATIVIDADE.



IBIÚNA, SP - 2021

<https://youtu.be/2kBOSbTGUvQ>

ATIVIDADE DO DIA 12 DE AGOSTO DE 2021- FASE II

DIA DA SEMANA						DIA	MÊS	ANO			
SEG	TER	QUA	QUI	SEX	SAB						

NOME DO ALUNO:

PAPAI! ESCOLHA UMA DAS BRINCADEIRAS ABAIXO, GRAVE UM VÍDEO DE VOCÊS E PUBLIQUE EM NOSSO GRUPO DE WHATSAPP.

BRINCADEIRAS DIA DOS PAIS

MONTARIA

- Corrida de duplas, de ida e volta. Um jogador fica de quatro enquanto seu filho monta em suas costas. Na ida, vai de frente, na volta, volta de costas, ou seja, não pode virar. Se cair, levanta e continua. Ganha quem chegar primeiro.

BASQUETE

- Demarcar um quadrado de cerca de 7x7 metros onde as cestas serão distribuídas, a equipe precisa fazer 5 cestas em 3 minutos.

DERRETA O GELO

- Algumas horas antes do jogo, deverá se encher algumas forminhas de gelo e, antes de levá-las ao freezer, colocar uma pequena peça plástica dentro de cada quadradinho. No momento da competição, cada equipe receberá um cubo de gelo dentro de um copo plástico. O cubo de gelo deve ser derretido conforme a criatividade de cada equipe. A primeira equipe que conseguir derretê-lo e entregar a pecinha, ganha o ponto.

CORRIDA DAS LATAS

- Separe 2 latas de leite em pó vazias, 2 pedaços grandes de barbante, prego e martelo. Primeiro, faça dois furos, em cada lata. Eles devem ser feitos perto de uma das extremidades, em posições opostas da lata. Depois, passe o barbante bem comprido pelos furos e dê um nó para prender na lata, como se fosse uma alça. Coloque as latas no chão, com a parte dos furos para cima e suba nelas. Segurando os barbantes, um representante de cada equipe deverá correr. Quem cruzar a linha de chegada primeiro vence a prova.

QUANTIDADES




- Utilize para a construção desse desafio recipientes transparentes de diversos tamanhos e formatos, encha-os o quanto desejarem com líquidos coloridos, mas medindo a quantidade e anotando numa folha suas medidas, para se obter diferentes medidas. Para cumprir este desafio os alunos deverão acertar um número mínimo de quantidades. Por exemplo, três quantidades num total de dez recipientes.

Tempo máximo: 3 minutos




IBIÚNA, SP - 2021

ATIVIDADE DO DIA 13 DE AGOSTO DE 2021- FASE II

DIA DA SEMANA						DIA	MÊS	ANO			
SEG	TER	QUA	QUI	SEX	SAB						
NOME DO ALUNO:											

DOBRADURA DO CARTÃO CAMISA PARA O PAPA!



Confira os materiais que você irá precisar:

- Duas cartolinas; utilizar o papel colorido que estou enviando para fazer a gravata;
- Cola;
- Tesoura;
- Dois botões pequenos;
- Lápis de cor.

Primeiro corte a cartolina, que será a camisa, em formato de um retângulo. Dobre no meio e deixe um lado maior para fazer a gola.



Para montar a gravata você precisa de um quadrado e depois é só seguir o passo a passo das dobraduras.

Para finalizar é só colar as duas partes com os botões. Depois é hora dos pequenos soltarem a criatividade para decorar com o estilo que mais combina com o seu papai. **(Enviar uma foto no grupo realizando esta atividade).**



IBIÚNA, SP - 2021

ATIVIDADE DO DIA 14 DE AGOSTO DE 2021- FASE II (sábado letivo)

DIA DA SEMANA						DIA	MÊS	ANO			
SEG	TER	QUA	QUI	SEX	SAB						

NOME DO ALUNO:

SESSÃO DE CINEMA EM CASA!

APROVEITE O DIA, E CONVIDE SEU PAPAÍ PARA VER UM FILME COM VOCÊ.



O LINK DO FILME ESTARÁ DISPONÍVEL EM NOSSO GRUPO DE WHATSAPP NO DIA DESTA ATIVIDADE. APROVEITEM JUNTINHOS PAPAÍ E FILHO (A) E PUBLIQUE UMA FOTO DE VOCÊS EM NOSSO GRUPO.



IBIÚNA, SP - 2021

<https://youtu.be/pPxC8D2mq3Y>

ATIVIDADE DO DIA 16 DE AGOSTO DE 2021- FASE II

DIA DA SEMANA						DIA	MÊS	ANO			
SEG	TER	QUA	QUI	SEX	SAB						

NOME DO ALUNO:

SEGUNDO A LENDA DO SACI PERERÊ PARA PEGÁ-LO DEVE-SE TIRAR O SEU GORRO E DEPOIS PRENDER O SACI DENTRO DE UMA GARRAFA.






PINTE O SACI UTILIZANDO LÁPIS DE COR OU GIZ DE CERA **MARROM**, O GORRINHO DO SACI DE **VERMELHO**.

RECORTE O SACI E USE UMA GARRAFA PET LIMPA E SECA PARA PRENDER O SACI DENTRO.

GRAVE UM VÍDEO SEU COM O SEU SACI PRESO NA GARRAFA E PUBLIQUE EM NOSSO GRUPO DE WHATSAPP.



ATIVIDADE DO DIA 17 DE AGOSTO DE 2021- FASE II

DIA DA SEMANA						DIA	MÊS	ANO			
SEG	TER	QUA	QUI	SEX	SAB						

NOME DO ALUNO:



DITADO RECORTADO

VAMOS RECORTAR AS PALAVRAS CORRESPONDENTES AOS DESENHOS E COLAR.



















SACI

CURUPIRA

CUCA

MULA-SEM- CABEÇA

BOTO

BOITATÁ

BOI BUMBÁ

IARA

LOBISOMEM

ATIVIDADE DO DIA 17 DE AGOSTO DE 2021- FASE II

DIA DA SEMANA						DIA	MÊS	ANO			
SEG	TER	QUA	QUI	SEX	SAB						

NOME DO ALUNO:

A LENDA DA IARA

1 FAZER UMA LEITURA EM VOZ ALTA PARA A CRIANÇA EXPLICANDO A LENDA PARA ELA, CONFORME O SEU CONHECIMENTO.

2 APÓS A LEITURA A CRIANÇA IRÁ PINTAR A IARA COM LÁPIS DE COR E A PARTE DAS ÁGUAS PINTAR COM GUACHE AZUL OU VERDE.

Iara, a mãe d'água, versão brasileira da lenda das sereias. Moça bela, vive no rio Amazonas e, nas noites de lua cheia, fica sentada numa pedra, penteando seus longos cabelos, para atrair os jovens com quem deseja casar. Dizem que tem uma voz tão boa, bonita e tocante que o homem que a ouve morre de paixão por ela.



IBIÚNA, SP - 2021

ATIVIDADE DO DIA 18 DE AGOSTO DE 2021- FASE II

DIA DA SEMANA						DIA	MÊS	ANO			
SEG	TER	QUA	QUI	SEX	SAB						

NOME DO ALUNO:

BRINCADEIRAS FOLCLÓRICAS!

1 BRINCADEIRA PULAR CORDA COM SUGESTÃO DA MUSIQUINHA ABAIXO. REGISTRAR O MOMENTO DA BRINCADEIRA COM FOTO OU VÍDEO E ENVIAR POR WHATSAPP.

2 PINTE O DESENHO E CAPRICHE.

Folclore Encantado- Resgatando as brincadeiras





Um homem bateu em minha
Porta e eu abri
Senhoras e senhores,
ponha a mão no chão.
Senhoras e senhores,
Pulem com o pé só.
Senhoras e senhores,
dê uma rodadinha,
E vá para o olho da rua.



IBIÚNA, SP - 2021

ATIVIDADE DO DIA 19 DE AGOSTO DE 2021- FASE II

DIA DA SEMANA						DIA	MÊS	ANO			
SEG	TER	QUA	QUI	SEX	SAB						

NOME DO ALUNO: _____



VAMOS CONTAR OS PERSONAGENS DO FOLCLORE!

MARQUE O NUMERAL CORRESPONDENTE A CADA FIGURA E DEPOIS PINTE OS PERSONAGENS.






IBIÚNA, SP - 2021

ATIVIDADE DO DIA 19 DE AGOSTO DE 2021- FASE II

DIA DA SEMANA						DIA	MÊS	ANO			
SEG	TER	QUA	QUI	SEX	SAB						

NOME DO ALUNO:

PARLendas FOLCLóRICAS!

RECORTE AS PALAVRAS E COLE NO LUGAR ADEQUADO, COMPLETANDO O TEXTO.:

O _____ NÃO LAVA O _____ .
 NÃO _____ POR QUE NÃO QUER.
 ELE MORA LÁ NA _____ .
 NÃO LAVA O PÉ
 POR QUE _____ QUER
 MAS, QUE _____ !



SAPO

CHULÉ

LAGOA

LAVA


PÉ

NÃO



IBIÚNA, SP - 2021

ATIVIDADE DO DIA 20 DE AGOSTO DE 2021- FASE II

DIA DA SEMANA						DIA	MÊS	ANO			
SEG	TER	QUA	QUI	SEX	SÁB						

NOME DO ALUNO:



O CURUPIRA

NINGUÉM SABE SE ELE VAI
OU SE ELE ESTÁ VOLTANDO
NINGUÉM SABE SE ELE VAI
OU SE ELE ESTÁ VOLTANDO

SEU CABELO É DE FOGO
MAIS NÃO GOSTA DE QUEIMADAS
ELE É O PROTETOR DAS MATAS
INIMIGO DE QUEM MATA

Grupo Pererê

PINTE NO TEXTO AS PALAVRAS INICIADAS PELA LETRA C.
COLE AS PALAVRAS INICIADAS PELA LETRA C.

www.IDEIACRIATIVA.org

NATUREZA

PÉS

CURUPIRA

ANIMAIS

FOGO



CAÇADOR

CABELO

PROTETOR

SILVESTRE

ATIVIDADE DO DIA 20 DE AGOSTO DE 2021- FASE II

DIA DA SEMANA						DIA	MÊS	ANO			
SEG	TER	QUA	QUI	SEX	SÁB						

NOME DO ALUNO:

**PREENCHA OS QUADROS QUE ESTÃO VAZIOS
COM OS NÚMEROS QUE ESTÃO FALTANDO
E LEVE O SAPO ATÉ A LAGOA**



1

3

5




7

9



IBIÚNA, SP - 2021


ATIVIDADE DO DIA 23 DE AGOSTO DE 2021- FASE II

DIA DA SEMANA						DIA	MÊS	ANO			
SEG	TER	QUA	QUI	SEX	SÁB						


NOME DO ALUNO: _____

FAÇA UM X NAS SUAS BRINCADEIRAS PREFERIDAS!

PEGA-PEGA




CORDA



PASSA ANEL



ESCONDE-ESCONDE



ESCREVA A PALAVRA FOLCLORE:

F	O	L	C	L	O	R	E




PINTE AS VOGAIS DA PALAVRA FOLCLORE:

F	O	L	C	L	O	R	E
---	---	---	---	---	---	---	---



IBIÚNA, SP - 2021

ATIVIDADE DO DIA 23 DE AGOSTO DE 2021- FASE II

DIA DA SEMANA						DIA	MÊS	ANO			
SEG	TER	QUA	QUI	SEX	SÁB						

NOME DO ALUNO:

QUADRINHAS FOLCLÓRICAS!


QUADRINHAS FOLCLÓRICAS SÃO PEQUENOS TEXTOS QUE FORMAM RIMAS. ESTOU PROPONDO ESTA QUADRINHA E SUGIRO QUE APÓS A LEITURA PARA A CRIANÇA, SEJA FEITA UMA DEGUSTAÇÃO DE CAFÉ PELA CRIANÇA E QUE VOCÊS ENVIEM UMA FOTO OU UM VÍDEO EM NOSSO GRUPO DE WHATSAPP.

LEIA O TEXTO

A CASINHA DA VOVÓ
CERCADINHA DE CIPÓ
O CAFÉ ESTÁ DEMORANDO
COM CERTEZA NÃO TEM PÓ.



2 PINTE A CENA ABAIXO.






NO DIA DESTA ATIVIDADE DEIXAREI DISPONÍVEL EM NOSSO GRUPO DE WHATSAPP, UM VÍDEO DESSA QUADRINHA PARA AS CRIANÇAS APRENDEREM A CANTAR.



IBIÚNA, SP - 2021

ATIVIDADE DO DIA 24 DE AGOSTO DE 2021- FASE II

DIA DA SEMANA						DIA	MÊS	ANO			
SEG	TER	QUA	QUI	SEX	SÁB						

NOME DO ALUNO:

QUADRINHA FOLCLÓRICA A CASINHA DA VOVÓ

DITADO RECORTADO













CERCA

CASA

PÓ

CIPÓ




VOVÓ

CAFÉ



IBIÚNA, SP - 2021

ATIVIDADE DO DIA 24 DE AGOSTO DE 2021- FASE II

DIA DA SEMANA						DIA	MÊS	ANO			
SEG	TER	QUA	QUI	SEX	SÁB						
									NOME DO ALUNO:		

QUADRINHA FOLCLÓRICA

FAZER UMA LEITURA EM VOZ ALTA PARA A CRIANÇA E PEDIR QUE ELA REPRODUZA A QUADRINHA SENDO ORIENTADA POR VOCÊ.

BATATINHA QUANDO NASCE,
 ESPALHA A RAMA PELO CHÃO.
 MENININHA QUANDO DORME,
 PÕE A MÃO NO CORAÇÃO.




1 CIRCULE ABAIXO O DESENHO ONDE A MENININHA PÕE A MÃO QUANDO DORME.



2 MARQUE COM UM X QUEM APARECE PRIMEIRO NA QUADRINHA.




ATIVIDADE DO DIA 25 DE AGOSTO DE 2021- FASE II

DIA DA SEMANA						DIA	MÊS	ANO			
SEG	TER	QUA	QUI	SEX	SÁB						
NOME DO ALUNO:											


BRINQUEDOS FOLCLÓRICOS PIÃO!

O PIÃO É UM BRINQUEDO FOLCLÓRICO POPULARMENTE PASSADO DE GERAÇÃO PARA GERAÇÃO, AQUI ESTÃO ALGUMAS SUGESTÕES DE CONSTRUIR O SEU PIÃO UTILIZANDO MATERIAIS RECÍCLAVEIS.



Pião feito com palitos e tampinhas de garrafa pet.

É só furar a tampinha (o que você pode fazer com um prego e um martelo) enfiar o palito – fácil, fácil!




Este é feito com palito ou canudo e tampa de detergente.



IBIÚNA, SP - 2021

ATIVIDADE DO DIA 26 DE AGOSTO DE 2021- FASE II

DIA DA SEMANA						DIA	MÊS	ANO			
SEG	TER	QUA	QUI	SEX	SÁB						

NOME DO ALUNO:

SESSÃO DESENHO ANIMADO LENDAS DO FOLCLORE!




NESTA SESSÃO DE DESENHO, SEPREI PARA VOCÊS CONHECEREM UM POUCO MAIS SOBRE ALGUMAS LENDAS DO NOSSO FOLCLORE, ACESSANDO O LINK DO YOUTUBE DO VÍDEO QUE ESTARÁ DISPONÍVEL EM NOSSO GRUPO DE WHATSAPP NO DIA DESTA ATIVIDADE.



IBIÚNA, SP - 2021

<https://youtu.be/QhITpQyPiS8>

ATIVIDADE DO DIA 27 DE AGOSTO DE 2021- FASE II

DIA DA SEMANA						DIA	MÊS	ANO			
SEG	TER	QUA	QUI	SEX	SÁB						
NOME DO ALUNO:											

DANÇAS FOLCLÓRICAS!

A DANÇA FAZ PARTE DO NOSSO FOLCLORE, ATRAVÉS DAS MANIFESTAÇÕES CULTURAIS ONDE NOSSO PAÍS É RICO EM VIVÊNCIAS REGIONAIS E CADA REGIÃO DO PAÍS TEM SUA EXPRESSÃO CULTURAL ATRAVÉS DA MÚSICA.

PREPAREI NESTA SUGESTÃO DE ATIVIDADE, UMA DANCINHA BEM SIMPLES E FÁCIL DE APRENDER E DANÇAR.

VAMOS ACESSAR O LINK DA MUSIQUINHA DO SACI PERERÊ QUE EU IREI PUBLICAR EM NOSSO GRUPO DE WHATSAPP NO DIA DESTA ATIVIDADE.



IBIÚNA, SP - 2021

<https://youtu.be/ljTSqTkaseA>