

E.M “ALICE VIEIRA DE CAMARGO”

NOME:

SÉRIE: 1º ANO A

MINHAS ATIVIDADES

9º REMESSA



DATA DE ENTREGA: 10/08/2021

DATA DE DEVOLUÇÃO: 30/08/2021

REFERENTES AOS DIAS: 09 a 14; 16 a 20; 23 a 27 de Agosto.




Obs. 14/08 (Sábado Letivo)

PROF.ª: NADIR MELO

NOME:

DATA: 09/08/2021

DIA DA SEMANA					
SEG	TER	QUA	QUI	SEX	SÁB

DIA	MÊS	ANO			

DIA 08 DE AGOSTO COMEMORA-SE O DIA DOS PAIS!!

PAPAI É AMOR

ISABEL CRISTINA S. SOARES

PAPAI MEU DOCE MEL
AMOR FORTE, EMOÇÃO
VOCÊ É NA TERRA, O CÉU
E DONO DO MEU CORAÇÃO!

O AMOR ME ESCOLHEU
PARA SER O FILHO SEU
SEI QUE ESTE SENTIMENTO
SUA VIDA PREENCHEU!



1) PINTE TODA PALAVRA **PAPAI** NO RETÂNGULO ABAIXO E ESCREVA QUANTAS VEZES ELA APARECEU.

PAPAI	PANO	PIA	PAULO	PAPIRO
PINO	PAPAI	PENA	PUMA	PAPAI
PALETÓ	PUDIM	POMADA		
PAPAI	PAPEL	PAPAI		
PEÇA	PIPOCA	PAPAI	PACA	

CALENDÁRIO AGOSTO DE 2021



Dom	Seg	Ter	Qua	Qui	Sex	Sab




**COMPLETE O CALENDÁRIO E RESPONDA AS PERGUNTAS
ABAIXO: (USE A AJUDA DE OUTRO CALENDÁRIO)**

- PINTE NO CAENDÁRIO O DIA EM QUE SE COMEMORA O DIA DOS PAIS
- QUANTOS DIAS TEM O MÊS DE AGOSTO? _____.
- QUANTAS SEXTAS-FEIRAS TÊM O MÊS DE AGOSTO? _____.
- QUAL DIA DA SEMANA SE INCIA O MÊS? _____.

NOME:

DATA: 10/08/2021

DIA DA SEMANA					
SEG	TER	QUA	QUI	SEX	SÁB

DIA	MÊS	ANO			



PAPAI

PROCURAR NO DIAGRAMA ABAIXO A PALAVRA PAPAI E PINTAR:

Q	W	P	A	P	A	I	E	R	T	Y
P	A	P	A	I	U	I	O	A	S	D
F	G	H	J	P	A	P	A	I	K	L
Z	P	A	P	A	I	X	C	V	B	N
M	Q	V	Z	W	S	P	A	P	A	I
X	E	D	P	A	P	A	I	C	R	F

1. QUANTAS LETRAS TEM A PALAVRA PAPAI?

2. QUAL É A PRIMEIRA LETRA?

3. QUAL É A ÚLTIMA LETRA?

4. QUANTAS VEZES APARECE A PALAVRA PAPAI NO DIAGRAMA?

REESCREVA TROCANDO OS DESENHOS POR PALAVRAS.



MEU



MEL


[Empty box for writing]

AMOR FORTE, EMOÇÃO

[Empty box for writing]

VOCÊ É NA , O CÉU

[Empty box for writing]

E DONO DO MEU  !

[Empty box for writing]

QUANTAS VEZES VOCÊ ABRE A BOCA PARA FALAR?

PAPAI –

CORAÇÃO –

SENTIMENTO –

MEL –

FILHO –






NOME:


DATA: 11/08/2021

DIA DA SEMANA

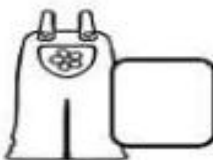
SEG	TER	QUA	QUI	SEX	SÁB

DIA	MÊS	ANO			

OBSERVE O GRÁFICO DE ROUPAS ARRECADADAS PELAS CRIANÇAS E RESPONDA AS QUESTÕES A SEGUIR.



- QUANTOS?



QUANTOS  A MAIS

QUE  ?

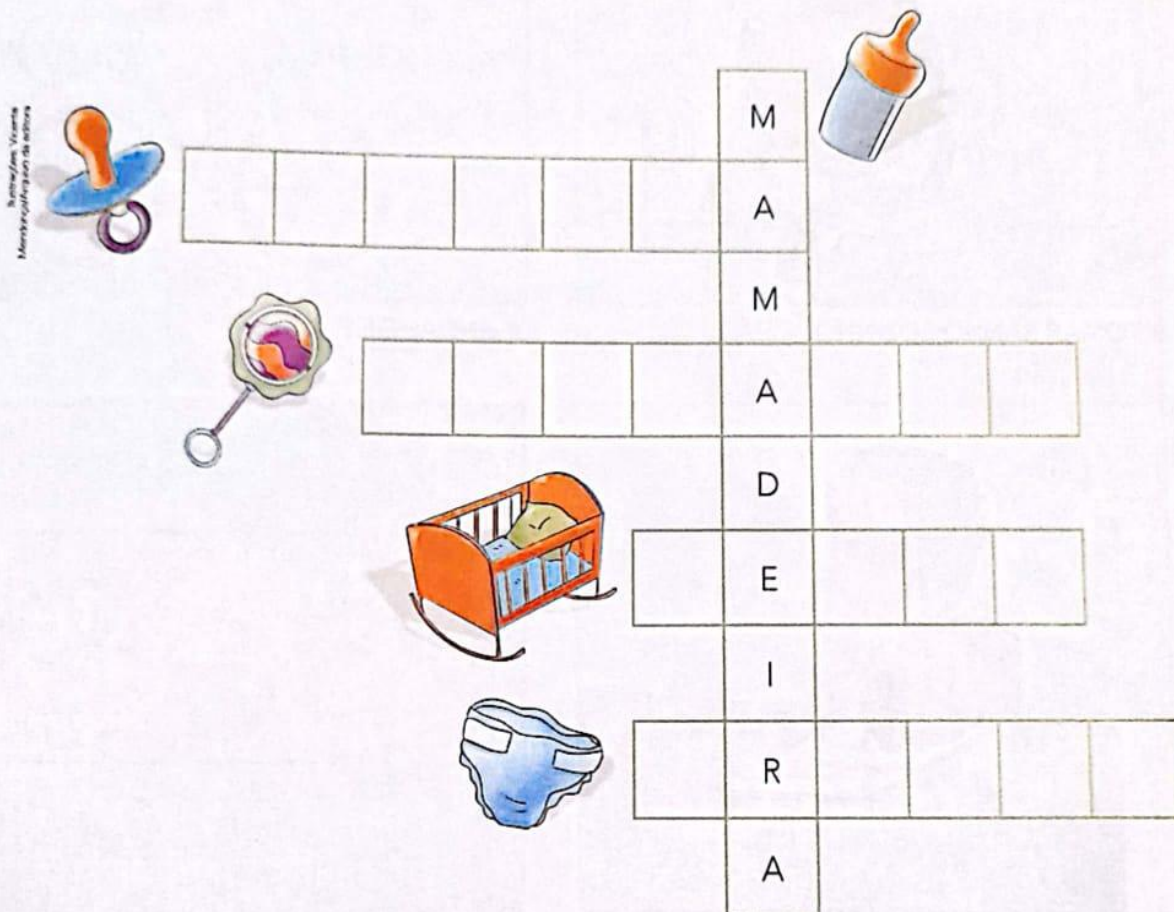
QUANTAS  A MENOS

QUE  ?

ALGUNS OBJETOS MARCAM AS FASES DA NOSSA VIDA.

- 1 O QUE VOCÊ USAVA QUANDO ERA BEBÊ? COMPLETE O DIAGRAMA COM AS PALAVRAS DO QUADRO ABAIXO.


CHUPETA CHOCALHO BERÇO FRALDA



Illustrations: Pacifier, Rattle, Crib, Diaper

							M	
							A	
							M	
							A	
							D	
							E	
							I	
							R	
							A	




- 2 OBSERVE A ILUSTRAÇÃO A SEGUIR E ASSINALE O QUE EXISTE DE ESTRANHO NESTA SALA DE AULA DE 1º ANO.



NOME:


DATA: 12/08/2021

DIA DA SEMANA					
SEG	TER	QUA	QUI	SEX	SÁB

DIA	MÊS	ANO			


RAFAELA E SUA FAMÍLIA GOSTAM DE FAZER GINÁSTICA.

1 OBSERVE AS PESSOAS SE EXERCITANDO.



2 FAÇA UMA SETA AO LADO DOS BRAÇOS DE CADA PESSOA INDICANDO A DIREÇÃO EM QUE ELES ESTÃO.

3 O QUE AS PESSOAS DA SUA FAMÍLIA COSTUMAM FAZER JUNTAS? DESENHE NO ESPAÇO ABAIXO. DEPOIS, MOSTRE SEU DESENHO AOS COLEGAS E AO PROFESSOR.



▶ EQUIPAMENTOS PARA PLANTAR

▶ VAMOS CONHECER ALGUNS OBJETOS USADOS NO CULTIVO E NO CUIDADO DE JARDINS E HORTAS. ◀

- 1 O PROFESSOR VAI LER O NOME DOS EQUIPAMENTOS DE JARDINAGEM QUE ESTÃO NO BANCO DE PALAVRAS.

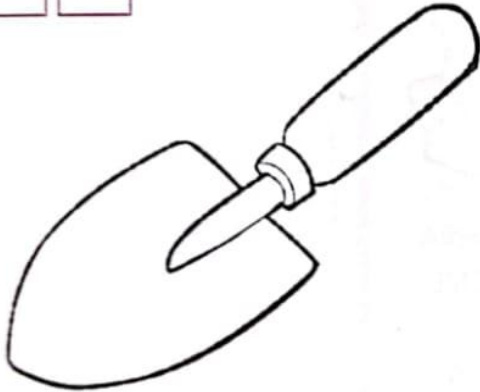
PÁ ENXADA LUVAS ROÇADEIRA

- A) NOS QUADROS ABAIXO, TERMINE DE ESCREVER AS LETRAS QUE FALTAM. USE O BANCO DE PALAVRAS PARA AJUDÁ-LO.
- B) PINTe OS EQUIPAMENTOS COM AS MESMAS CORES USADAS NO BANCO DE PALAVRAS.

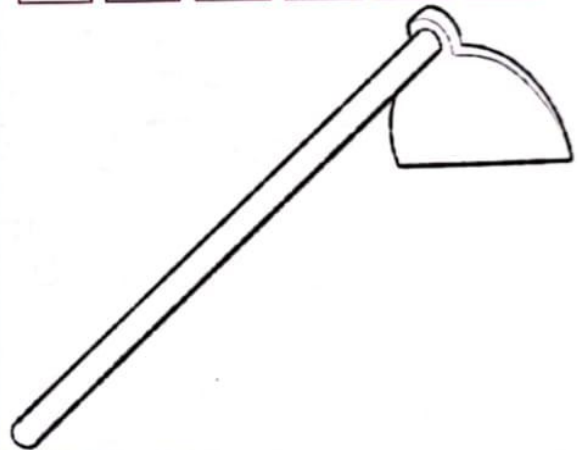
ELEMENTOS REPRESENTADOS EM TAMAÑHOS NÃO PROPORCIONAIS ENTRE SI.

Ilustrações: Heleno Lourenço da Silva

P _



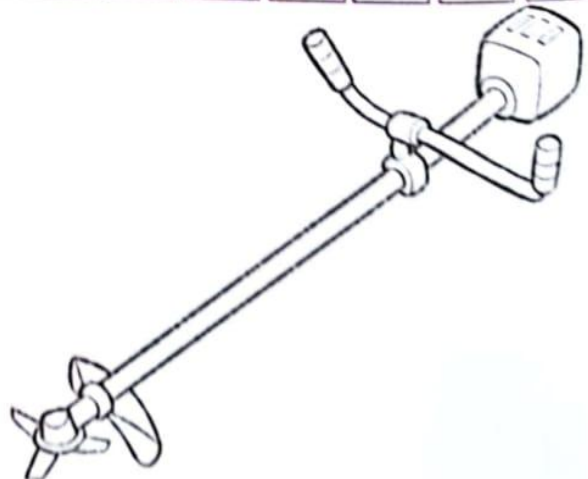
_ N X _ D _



L _ V _ S






R _ Ç _ D _ _ R A



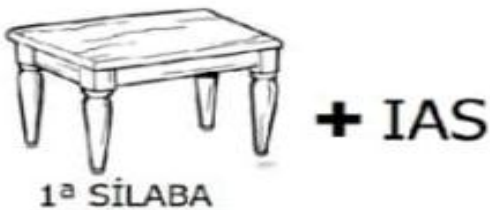
NOME:

DATA: 13/08/2021

DIA DA SEMANA					
SEG	TER	QUA	QUI	SEX	SÁB


DIA	MÊS	ANO			

DECIFRE O ENIGMA E DESCUBRA QUAIS SÃO OS PRESENTES QUE O PAPAÍ IRÁ GANHAR.



ATIVIDADE 5.3

1. A PROFESSORA DE TIAGO LEVOU PARA A TURMA AS TAMPINHAS REPRESENTADAS NO QUADRO A SEGUIR:






FONTE: ARQUIVO IMESP

- A. QUANTAS TAMPINHAS ELA LEVOU? _____
- B. QUANTAS TAMPINHAS SÃO VERMELHAS? _____
- C. QUANTAS SÃO AZUIS? _____
2. DESENHE NO QUADRO A MESMA QUANTIDADE DE TAMPINHAS QUE A PROFESSORA DE TIAGO LEVOU PARA A TURMA.
- A. QUANTAS TAMPINHAS VOCÊ DESENHOU? _____

NOME:



DATA: 14/08/2021

DIA DA SEMANA					
SEG	TER	QUA	QUI	SEX	SÁB

DIA	MÊS	ANO			

LEITURA: HISTÓRIA EM QUADRINHOS
PITECO A MENININHA QUE NÃO ACREDITAVA EM DINOSSAUROS!

[...]



INTERPRETAÇÃO DO TEXTO

ATIVIDADE ORAL E ESCRITA

1 LIGUE O NOME A CADA PERSONAGEM DA HISTÓRIA.

DINOSSAURO

PILECO

PEPÊ



Ilustrações: © Maurício de Sousa/
Maurício de Sousa Editora Ltda.

2 ACOMPANHE A LEITURA DESTE TRECHO.



PINTE O NOME DE QUEM SALVOU PEPÊ.

PILECO

DINOSSAUROS

PITOCO


3 O QUE ACONTECEU COM O DINOSSAURO FERROZ? PINTE O COM A RESPOSTA CERTA.

FUGIU.

FICOU AMIGO.

MORREU.

4 LEIA E COMPARE O PRIMEIRO QUADRINHO COM O ÚLTIMO QUADRINHO DA HISTÓRIA.



PRIMEIRO




ÚLTIMO



NOME:

DATA: 16/08/2021

DIA DA SEMANA					
SEG	TER	QUA	QUI	SEX	SÁB

DIA	MÊS	ANO			

ATIVIDADE 5.4

NUMA SALA DE AULA, HÁ UM QUADRO DE NÚMEROS. ALGUNS DELES FORAM COBERTOS POR CARTÕES COLORIDOS.

0	1	2	3		5	6	7	8	
10	11		13	14	15		17		19
		22	23			26		28	
	31	32		34	35	36	37		39
40			43	44	45		47	48	

1 OBSERVE O QUADRO E ESCREVA NOS ESPAÇOS OS NÚMEROS QUE ESTÃO FALTANDO.

A. QUAL É O MENOR NÚMERO ESCRITO NESSE QUADRO?

B. QUAL É O MAIOR NÚMERO ESCRITO?

C. ESCREVA OS NÚMEROS QUE ESTÃO NA COLUNA DO NÚMERO 8.

D. ESCREVA OS NÚMEROS QUE ESTÃO NA QUINTA LINHA.

AS DUAS FALAS DE PEPÊ SÃO PARECIDAS, MAS NÃO SÃO IGUAIS.
PINTE O COM A AFIRMAÇÃO CORRETA.

A) A FALA DO PRIMEIRO QUADRINHO MOSTRA:

MEDO.

CARINHO.

SONHO.

B) A FALA DO ÚLTIMO QUADRINHO MOSTRA:

MEDO.

CARINHO.

SONHO.

5 ALGUMAS PALAVRAS IMITAM SONS.
FALE ESTAS PALAVRAS.



FOM-FOM

TRIIIM

TCHIBUM

QUE SONS ELAS IMITAM?

6 OBSERVE OS QUADRINHOS A SEGUIR. CIRCULE AS PALAVRAS QUE ESTÃO IMITANDO SONS.






© Maurício de Souza/Maurício de Souza Editora Ltda

A) DEPOIS, CIRCULE NA HISTÓRIA EM QUADRINHOS OUTRAS PALAVRAS QUE ESTÃO IMITANDO SONS.

NOME:

DATA: 17/08/2021

DIA DA SEMANA					
SEG	TER	QUA	QUI	SEX	SÁB

DIA	MÊS	ANO			
					

PALAVRAS EM JOGO



ATIVIDADE ORAL E ESCRITA

- 1 ACOMPANHE A LEITURA DA PROFESSORA. PINTE A LETRA QUE INICIA CADA NOME.



PAULA



PITECO



PEPÊ

- 2 LOCALIZE E PINTE A PALAVRA PITECO.

PITOCO

PITACO

PITECO

PITICO

- 3 COMPLETE COM LETRAS PARA FORMAR O NOME DA MENINA QUE APARECE NA HISTÓRIA DO DINOSSAURO.

E

Ê

- 4 ENCONTRE AS LETRAS.

A) CIRCULE DE VERDE A LETRA **P** E DE VERMELHO A LETRA **B** NO ALFABETO.

B) PINTE DE AZUL AS LETRAS QUE REPRESENTAM VOGAIS.

A	B	C	D	E	F	G	H	I	J
K	L	M	N	O	P	Q	R	S	T
U	V	W	X	Y	Z				

C) DEPOIS, LEIA AS LETRAS DO ALFABETO EM VOZ ALTA.

ATIVIDADE 5.5

MARQUE APENAS A RESPOSTA CORRETA.

1. O TERCEIRO MÊS DO ANO É:

- A. JANEIRO
- B. FEVEREIRO
- C. MARÇO
- D. ABRIL

2. NA SEQUÊNCIA DE NÚMEROS 19, 20, 21, 22, 23, 24, O PRÓXIMO NÚMERO DEVE SER:

- A. 18
- B. 25
- C. 26
- D. 27

3. QUAL É O DÍGITO QUE APARECE MAIS VEZES NO NÚMERO DE TELEFONE 4544-5314?

- A. 1
- B. 3
- C. 4
- D. 5

4. NESTE ANO, O MÊS DE FEVEREIRO TEVE:

- A. 28 DIAS
- B. 29 DIAS
- C. 30 DIAS
- D. 31 DIAS




5. OBSERVE A SEQUÊNCIA DE NÚMEROS.

37	38	39	?	41	42	43
----	----	----	---	----	----	----

NOME:

DATA: 18/08/2021


DIA DA SEMANA					
SEG	TER	QUA	QUI	SEX	SÁB

DIA	MÊS	ANO			

O NÚMERO QUE ESTÁ FALTANDO É:

- A. 38
- B. 39
- C. 40
- D. 41

6. O NÚMERO DE TAMPINHAS DESENHADAS NA ILUSTRAÇÃO É:



- A. 9
- B. 12
- C. 16
- D. 18

7. NESTA PARTE DE UM CALENDÁRIO, É POSSÍVEL VERIFICAR QUE:

DOMINGO	SEGUNDA-FEIRA	TERÇA-FEIRA	QUARTA-FEIRA	QUINTA-FEIRA	SEXTA-FEIRA	SÁBADO
		1	2	3	4	5

- A. SEGUNDA-FEIRA É DIA 1.
- B. QUARTA-FEIRA É DIA 3.
- C. SÁBADO É DIA 2.
- D. SEXTA-FEIRA É DIA 4.



OS OBJETOS PODEM SER DESENHADOS OU FOTOGRAFADOS DE DIFERENTES MANEIRAS: DE FRENTE, DE LADO, DE CIMA PARA BAIXO.

1 NA COLUNA DA ESQUERDA, AS FOTOS MOSTRAM OBJETOS VISTOS DO ALTO E DE LADO. NA COLUNA DA DIREITA, AS FOTOS MOSTRAM OS MESMOS OBJETOS VISTOS DE CIMA PARA BAIXO.

A) LIGUE AS FOTOS CORRESPONDENTES.

B) IDENTIFIQUE OS OBJETOS ESCRREVENDO O NOME DELES NA LINHA ABAIXO DE CADA FOTO.

AS IMAGENS NÃO ESTÃO REPRESENTADAS EM PROPORÇÃO






NOME:

DATA: 19/08/2021

DIA DA SEMANA

SEG	TER	QUA	QUI	SEX	SÁB

DIA	MÊS	ANO			

3 MARQUE COM UM X O QUE VOCÊ FAZ AGORA E NÃO FAZIA QUANDO ERA BEM PEQUENO.



▶ TOMAR BANHO SOZINHO.



▶ ANDAR DE BICICLETA.



▶ ESTUDAR.



▶ IR AO CINEMA SOZINHO.




▶ DORMIR.

2 O PROFESSOR VAI LER O NOME DOS EQUIPAMENTOS. LIGUE CADA PALAVRA AO EQUIPAMENTO CORRESPONDENTE.

TESOURA

CARRINHO DE MÃO

TRATOR



lábio LAB/Arquivo da editora

MANGUEIRA

ENXADA




PÁ

LUVA

NOME:

DATA: 20/08/2021

DIA DA SEMANA					
SEG	TER	QUA	QUI	SEX	SÁB

DIA	MÊS	ANO			

▶ QUANTIDADES

1 JOGO DE TRILHA

LAURA E PEDRO ESTÃO JOGANDO TRILHA.

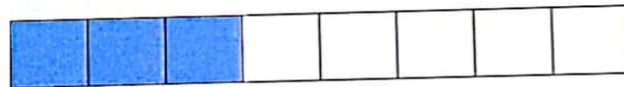
NA PRIMEIRA JOGADA, LAURA LANÇOU O DADO, QUE FICOU ASSIM:



Ilustrações: Estúdio 22/Aquino da editora



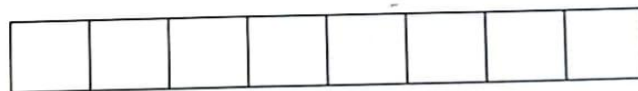
PARA CADA PONTO OBTIDO NA FACE DE CIMA DO DADO, ELA AVANÇOU UMA CASA NA TRILHA. AS CASAS PINTADAS NA TRILHA INDICAM AS CASAS QUE ELA AVANÇOU NESTA JOGADA.



VEJA AGORA COMO FICOU O DADO NO PRIMEIRO LANÇAMENTO DE PEDRO.



A) PINTE AS CASAS QUE PEDRO AVANÇOU NA TRILHA NESTA RODADA.




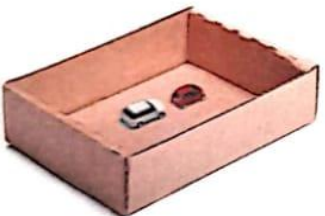
B) LAURA E PEDRO AVANÇARAM A MESMA QUANTIDADE DE CASAS NA TRILHA?

SIM.


NÃO.

- 2 CAROL FEZ UMA FILEIRA DE CAIXAS COM CARRINHOS.
 ANDRÉ FEZ UMA FILEIRA DE CAIXAS COM BOLAS.
 A) LIGUE AS CAIXAS QUE TÊM A MESMA QUANTIDADE DE OBJETOS.

Carina - Editora Sarama/Quaternos - Caixa - Anísio Jaramim/Quaternos - Bolinhas - Sueli/Quaternos






- B) CONTORNE A CAIXA COM CARRINHOS QUE SOBROU.
 C) DESENHE NA CAIXA AO LADO A QUANTIDADE DE BOLAS CORRESPONDENTE AOS CARRINHOS DA CAIXA QUE SOBROU.



NOME:

DATA: 23/08/2021

DIA DA SEMANA					
SEG	TER	QUA	QUI	SEX	SÁB

DIA	MÊS	ANO			

DIA 22 COMEMORA-SE O DIA DO FOLCLORE

FOLCLORE

(PARÓDIA DA MÚSICA ASA BRANCA – AUTOR DESCONHECIDO)

VOCÊ SABE O QUE É FOLCLORE?
VOU LHE DAR A EXPLICAÇÃO:
É TUDO AQUILO QUE VEM DO POVO
E NASCE LIVRE NO CORAÇÃO.



TEM A LENDA DA MÃE D'ÁGUA,
TEM A HISTÓRIA DO SACI,
DO CURUPIRA, VITÓRIA-RÉGIA,
DO CAIPORA E JURUPARI.



TÊM CANTIGAS DE CRIANÇAS,
TEM MODINHA, TEM LUNDU,
TEM MUITO TREVO, BAIÃO E SAMBA,
CATERÊTE E MARACATU.



OS DITADOS POPULARES
MOSTRAM O QUE O POVO SENTE:
QUEM NÃO TEM CÃO, CAÇA COM GATO.
OLHO POR OLHO, DENTE POR DENTE.

MINHA TERRA TEM DE TUDO.
TEM ANGU, TEM MUNGUNZÁ,
TEM CARNE SECA, TEM RAPADURA,
TEM CARURU, TEM VATAPÁ.



ISSO TUDO PODE CRER
FOI DO POVO QUE SAIU.
É O FOLCLORE DA MINHA GENTE,
DA GENTE BOA DO MEU BRASIL.

INTERPRETAÇÃO DO TEXTO

1- PINTE O ASSUNTO DO TEXTO.

FESTA JUNINA

FOLCLORE

NATAL

2- NO TEXTO, FOLCLORE SIGNIFICA:

TUDO O QUE O POVO PRODUZ

UM PROGRAMA DE TV

UMA FESTA PARA CRIANÇAS

3- FAÇA UM X NOS PERSONAGENS QUE APARECEM NO TEXTO.

MÃE D'ÁGUA

PAPAI NOEL

CURUPIRA

SACI

VITÓRIA-RÉGIA

JURUPARI

LOBO MAU

CAIPORA

4- SUBSTITUA A FIGURA PELO SEU NOME E DESCUBRA O DITADO POPULAR QUE APARECE NO TEXTO.

QUEM NÃO TEM  , CAÇA COM  .




QUEM NÃO TEM _____ , CAÇA COM _____ .

NOME:

DATA: 24/08/2021


DIA DA SEMANA


SEG	TER	QUA	QUI	SEX	SÁB

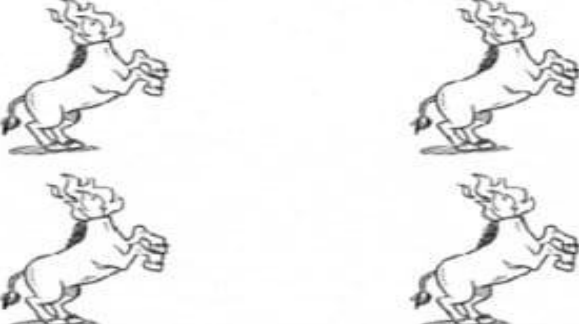
DIA	MÊS	ANO			



VAMOS CONTAR QUANTOS ELEMENTOS TEM EM CADA CONJUNTO E PINTAR O QUADRINHO COM O NÚMERO CORRESPONDENTE.

	<table border="1"><tr><td>4</td><td>5</td></tr><tr><td>3</td><td>6</td></tr></table>	4	5	3	6
4	5				
3	6				

	<table border="1"><tr><td>4</td><td>5</td></tr><tr><td>3</td><td>6</td></tr></table>	4	5	3	6
4	5				
3	6				

	<table border="1"><tr><td>4</td><td>5</td></tr><tr><td>3</td><td>6</td></tr></table>	4	5	3	6
4	5				
3	6				

AJUDE IARA A CHEGAR NO RIO COMPLETANDO O ALFABETO COM AS LETRAS QUE FALTAM.



A word search puzzle consisting of a grid of circles. The letters 'B', 'L', 'G', 'Q', 'Z', and 'V' are placed in some of the circles. The grid is arranged as follows:




			B					
L						G		
					Q			
Z						V		



NOME:

DATA: 25/08/2021

DIA DA SEMANA					
SEG	TER	QUA	QUI	SEX	SÁB

DIA	MÊS	ANO			



VAMOS BRINCAR DE RIMA? LIGUE A PALAVRA À FIGURA QUE RIMA COM ELA.

SAIU



SENTE



EXPLICAÇÃO




JURUPARI





PARA SABER: RIMA É QUANDO O SOM FINAL DAS PALAVRAS É IGUAL OU PARECIDO.



PINTE A SÍLABA INICIAL DO NOME DO PERSONAGEM E COMPLETE-O ABAIXO.

	CA
	SA
	FA
___ CI	

	I
	A
	R
___ ARA	




	KU
	DU
	CU
___ RUIRA	

	BO
	DO
	TO
___ ITATÁ	


NOME:

DATA: 26/08/2021

DIA DA SEMANA					
SEG	TER	QUA	QUI	SEX	SÁB

DIA	MÊS	ANO			

AGORA VAMOS CAPRICHAR NA PINTURA E ESCREVER UMA FRASE BEM BONITA PARA SEU PAPAI, OU ALGUÉM MUITO ESPECIAL PARA VOCÊ. E COM A AJUDA DE UM ADULTO, RECORTE



APÓS MONTAR O ALBÚM, CAPRICHE NA PINTURA DOS PERSONAGENS.

1

**DIZEM QUE É UM HOMEM
ESTRANHO, E É O SÉTIMO
FILHO!
EM NOITE DE LUA CHEIA
SE TRANSFORMA METADE
HOMEM E METADE LOBO.**

**TAMBÉM CONHECIDA COMO
MÃE D'ÁGUA, SEU CANTO
ATRAI OS PESCDORES E
DEIXA-OS ENFEITIÇADOS.**

2

3




**SE TRANSFORMA EM UM HOMEM,
MUITO BONITO!
ENCANTA AS MULHERES E AS
ENGRAVIDA.**

NOME:

DATA: 27/08/2021

DIA DA SEMANA

SEG	TER	QUA	QUI	SEX	SÁB

DIA	MÊS	ANO			

4

É O PROTETOR DA MATA, TEM APENAS UMA PERNA E USA UMA TOUCA VERMELHA!

VIRA UMA BOLA DE FOGO, ASSUSTANDO AS PESSOAS QUE NÃO CUIDAM DA FLORESTA.

5

6

ESSA É MAL, GOSTA DE ASSUSTAR CRIANÇINHAS. PARECE UM JACARÉ!

7

DIZEM QUE É TODA MULHER QUE SE CASAR COM UM PADRE. ELA NÃO TEM CABEÇA E SOLTA FOGO PELO PESCOÇO!

TAMBÉM CHAMADO DE CAIPORA, PROTEGE A MATA, TEM CABELOS VERMELHOS E OS PÉS PARA TRÁS!

8

9

PERSONAGEM FOLCLORICO DA REGIÃO DO NORDESTE BRASILEIRO. QUANDO UM HOMEM SE FANTASIA COM O PERSONAGEM INICIA UMA GRANDE FESTA COM MUITA MÚSICA E DANÇA.

FIGURINHAS PARA RECORTAR E COLAR NO ÁLBUM:



Para recortar e colar no álbum.

REFERÊNCIAS

- Livro Ápis de Português;
- Livro Ápis de Matemática;
- Livro EMAI;
- Pinterest;
- ABC da Jéssica;
- Amorensina.
- Soescola.com