

ESCOLA MUNICIPAL: “BAIRRO MORRO GRANDE”
9ª APOSTILA DE ATIVIDADES E BRINCADEIRAS
FASE: III A **TURNO: TARDE**

ALUNO (A):-----

PROFESSORA: DONATA ANDRADE DOS SANTOS OLIVEIRA

REFERENTE AOS DIAS:

09,10,11,12,13,14,16,17,18,19,20,23,24,25,26 E 27/08/2021

Total: 16 dias



AGOSTO DE 2021

Conforme orientações pedagógicas nº12- 30/07/2021


Da Secretaria da Educação de Ibiúna

Nome: _____

HORA DA LEITURA

BRUXA, BRUXA VENHA A MINHA FESTA

- _ Bruxa, Bruxa, por favor, venha a minha festa.
- _ Obrigada, irei sim, se você convidar o Gato.
- _ Gato, Gato, por favor, venha a minha festa.
- _ Obrigado, irei sim, se você convidar o Espantalho.
- _ Espantalho, Espantalho, por favor, venha a minha festa.
- _ Obrigado, irei sim, se você convidar a Coruja.
- _ Coruja, Coruja, por favor, venha a minha festa.
- _ Obrigada, irei sim, se você convidar a Árvore.
- _ Árvore, Árvore, por favor, venha a minha festa.
- _ Obrigada, irei sim, se você convidar o Duende.
- _ Duende, Duende, por favor, venha a minha festa.
- _ Obrigado, irei sim, se você convidar o Dragão.
- _ Dragão, Dragão, por favor, venha a minha festa.
- _ Obrigado, irei sim, se você convidar o Pirata.
- _ Pirata, Pirata, por favor, venha a minha festa.
- _ Obrigado, irei sim, se você convidar o Tubarão.
- _ Tubarão, Tubarão, por favor, venha a minha festa.
- _ Obrigado, irei sim, se você convidar a Cobra.
- _ Cobra, Cobra, por favor, venha a minha festa.
- _ Obrigada, irei sim, se você convidar o Unicórnio.
- _ Unicórnio, Unicórnio, por favor, venha a minha festa.
- _ Obrigado, irei sim, se você convidar o Fantasma.
- _ Fantasma, Fantasma, por favor, venha a minha festa.
- _ Obrigado, irei sim, se você convidar o Babuíno.
- _ Babuíno, Babuíno, por favor, venha a minha festa.
- _ Obrigado, irei sim, se você convidar o Lobo.
- _ Lobo, Lobo, por favor, venha a minha festa.
- _ Obrigado, irei sim, se você convidar a Chapeuzinho Vermelho.
- _ Chapeuzinho Vermelho, Chapeuzinho Vermelho, por favor, venha a minha festa.
- _ Obrigada, irei sim, se você convidar as Crianças.
- _ Crianças, Crianças, por favor, venham a minha festa.
- _ Obrigado, iremos sim, se você convidar a Bruxa.




Autora: Arden Druce

O QUE VOCÊ ACHOU DA BRUXA? SERÁ QUE ELA É BOA OU MÁ? VOCÊ GOSTARIA DE CONVIDAR A BRUXA PARA SUA FESTA? GRAVE UM VÍDEO E ENVIE LÁ NO GRUPO DA SALA.

Assista ao vídeo: <https://www.youtube.com/watch?v=pQIJwo0w2Y4>

Nome: _____

DESENHE 2 PERSONAGENS QUE VOCÊ MAIS GOSTOU.






PINTE O CÍRCULO QUE CONTÉM O NÚMERO DE LETRAS DA PALAVRA:

BRUXA

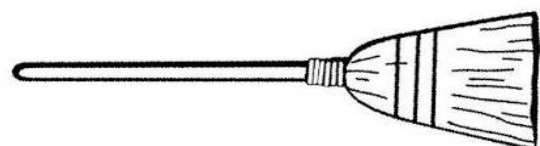


Nome: _____

MARQUE COM UM X OS PERSONAGENS DA HISTÓRIA




IMAGINE A BRUXA CHEGANDO NA FESTA EM SUA VASSOURA, DESENHE-A AQUI:



Nome: _____

1. CONTORNE UTILIZANDO GIZ DE CERA DE SUA COR PREFERIDA.

2. PINTE O CÍRCULO ONDE APARECE A LETRA INICIAL DA PALAVRA BRUXA



BRUXA

Nome: _____

VOCÊ SABIA QUE FOLCLORE É O CONJUNTO DE TRADIÇÕES E MANIFESTAÇÕES POPULARES CONSTITUÍDO POR LENDAS, MITOS, PROVÉRBIOS, DANÇAS E COSTUMES QUE SÃO PASSADOS DE GERAÇÃO EM GERAÇÃO?

A CULTURA BRASILEIRA APRESENTA DIVERSOS PERSONAGENS EM SEU FOLCLORE.

SÃO ELES: MULA SEM CABEÇA, IARA, SACI PERERÊ, CAIPORA, CURUPIRA, BOTO COR DE ROSA, CUCA, BOITATÁ, COBRA GRANDE, VITÓRIA RÉGIA, LOBISOMEM ETC..



ASSISTA AO VÍDEO: <https://www.youtube.com/watch?v=2CEnwYvon5w>

Nome: _____

O Curupira é um personagem do folclore conhecido por proteger as florestas. Sua lenda tem origem nas histórias de povos indígenas, sendo muito famosa no Norte do Brasil.

Segundo a lenda, o Curupira é um menino baixinho de cabelos vermelhos, está sempre com uma lança nas mãos e se veste com folhas de árvore, cuja característica principal são os pés virados para trás, que servem para enganar invasores que erram o caminho ao seguir suas pegadas na floresta. Os indígenas acreditavam que o curupira aterrorizava aqueles que entravam na floresta para caçar ou derrubar árvores.


PINTE-O CONFORME A DESCRIÇÃO!



Nome: _____

O Saci-Pererê é um dos personagens mais famosos do folclore brasileiro. Ele é um moleque brincalhão e que faz muitas travessuras por onde passa. Ele é bem negro e tem uma perna só, anda pulando, tem um gorro vermelho na cabeça e o tempo inteiro está fumando um cachimbo.

O Saci adora fazer brincadeiras, dar susto nas pessoas, esconder objetos que elas precisam, assustar os bichos, e trançar a crina dos cavalos quando eles estão dormindo.



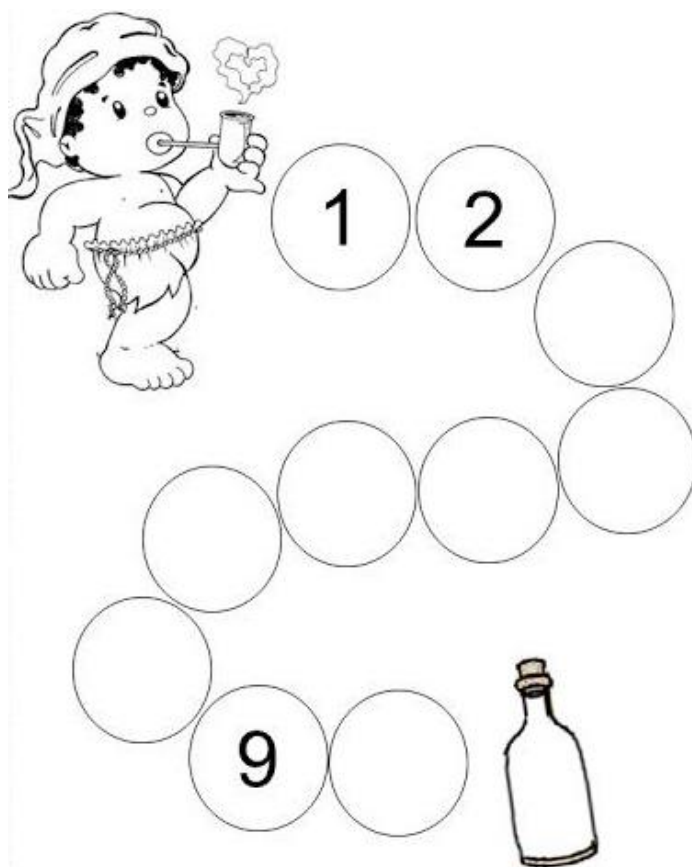
Vamos fazer uma dobradura do saci, no final da apostila tem uma folha para essa atividade.



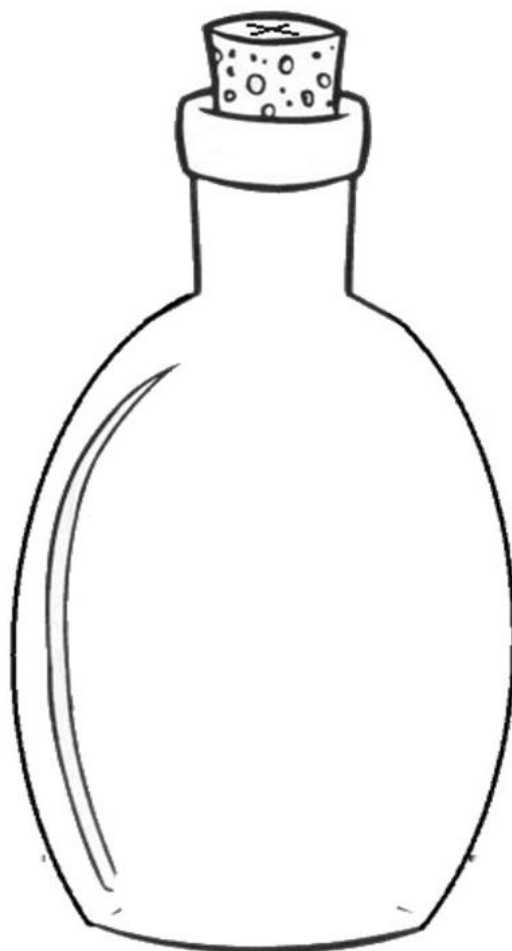
Assista ao vídeo: <https://www.youtube.com/watch?v=56pu97NqOt8>

Nome: _____

DIZ A LENDA QUE É PRECISO PRENDER O SACI NA GARRAFA PARA ELE NÃO FAZER TRAVESSURAS, COM O AUXÍLIO DA MAMÃE TENDE COMPLETAR A SEQUENCIA DOS NÚMEROS PARA PRENDÊ-LO?



AGORA DESENHE-O DENTRO DA GARRAFA E PINTE BEM BONITO.




Nome: _____

ESTA É A SEREIA IARA, TAMBÉM CONHECIDA COMO A MÃE DAS ÁGUAS. ELA É UMA PERSONAGEM DO FOLCLORE BRASILEIRO. DE ACORDO COM A LENDA DE ORIGEM INDÍGENA, IARA É UMA **SEREIA** COM CORPO DE MULHER DA CINTURA PARA CIMA E DE PEIXE DA CINTURA PARA BAIXO, MORENA DE OLHOS CASTANHOS E CABELOS NEGROS.



ASSISTA AO VÍDEO: <https://www.youtube.com/watch?v=LBM5JJVL00>

A IARA É MUITO VAIDOSA E ADORA SE OLHAR NO ESPELHO, AJUDE-A ESCOLHER O MAIOR, FAÇA UM X NELE.



Nome: _____

COM AUXILIO DE UM ADULTO, RECORTE O QUEBRA CABEÇA E COLE AQUI:



Nome: _____

LIGUE O PERSONAGEM FOLCLÓRICO A SUA SOMBRA



CIRCULE A MULA SEM CABEÇA QUE ESTÁ NA POSIÇÃO DIFERENTE



Nome: _____

COM O AUXÍLIO DE UM ADULTO, RECORTE E BRINQUE COM O JOGO DA MEMÓRIA.



Nome: _____

PEÇA A MAMÃE PARA LER A PARLENDA E REPITA EM VOZ ALTA.

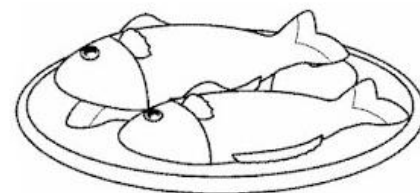





Pinte os quadrinhos onde aparece os números que estão na parlenda.


1	14	8	4	5	6	7	8
8	11	3	9	12	2	9	10

Nome: _____

QUAIS ALIMENTOS NÃO APARECEM NA PARLENDAS? CIRCULE.



FAÇA UM DESENHO DE 2 ITENS DA PARLENDAS E PINTE BEM BONITO.



Nome: _____

VAMOS BRINCAR DE RODA

CHAME A MAMÃE E OS IRMÃOS, VAMOS CANTAR E BRINCAR!



CARANGUEJO



Palma, palma, palma
pé, pé, pé
roda, roda, roda
Caranguejo peixe é!

Caranguejo não é peixe
Caranguejo peixe é
Caranguejo só é peixe
na enchente da maré.

Ora palma, palma, palma
pé, pé, pé
roda, roda, roda
Caranguejo peixe é!



GRAVE UM VÍDEO COM ESSA ATIVIDADE E ENVIE NO GRUPO DA SALA.

OUÇA A MUSICA: <https://www.youtube.com/watch?v=JkeyELnyNRQ>

Nome: _____

CONSTRUINDO MEU BRINQUEDO FOLCLÓRICO

Você vai precisar de:

- 2 folhas de jornal
- 1 pedaço de TNT
- 1 pedaço de barbante

Como fazer: Abra o TNT na mesa ou no chão, amasse bastante as folhas de jornal ou revistas (pode ser encarte de promoção de supermercado) dobre em quadrado formando uma base para a peteca, levante as pontas do TNT e amarre com cordão.

AGORA É SÓ BRINCAR DIVIRTA-SE!



Não esqueça de gravar um vídeo e enviar no grupo da sala.

Observação: o TNT e o barbante serão enviados junto com a apostila.

REFERENCIAS

- <https://corujapedagogica.com/wp-content/uploads/2020/08/Bordas-pedag%C3%B3gicas-folclore-brasileiro-01.jpg>
- <https://www.educacaoetransformacao.com.br/wp-content/uploads/2018/08/atividades-de-interpretacao-de-texto-folclore-1000x525.jpg>
- <http://contandoradehistorias.blogspot.com/2008/06/bruxa-bruxa-venha-minha-festa.html>
- https://www.ideiacriativa.org/2011/10/atividade-matematica-educacao-infantil_09.html
- https://files.liveworksheets.com/def_files/2020/10/26/1026194232838117/1026194232838117001.jpg
- <http://www.paisefilhos.com.br/wp-content/uploads/2015/08/Cuca.jpg>
- https://www.google.com/search?q=imagens+saci+perere+educa%C3%A7%C3%A3o+infantil&tbm=isch&ved=2ahUKEwiKpuXw5JTyAhWps5UCHWjMAIwQ2-cCegQIABAA&oq=imagens+saci+perere+educa%C3%A7%C3%A3o+infantil&gs_lcp=CgNpbWcQA1CG_gRYyI0FYNuZB
- <https://i.pinimg.com/564x/af/a0/6d/afa06d4e28e028be367f1ae21f031e6c.jpg>
- <https://www.guiadobebe.com.br/media/34ad50a078034005bf59c303a94e106e/0D/lenda-da-iara-imagem-turma-do-folclore-0000000000017D1A.jpg>
- <https://img.elo7.com.br/product/zoom/370FD24/quebra-cabeca-folclore-sereia-iara-crianca.jpg>
- <https://www.ideiacriativa.org/2011/07/atividade-folclore-vogais-lenda-da-iara-espelhos-mae-d-agua.html>
- <https://4.bp.blogspot.com/-FoUw5xZgdhA/UgejWR8czYI/AAAAAAAAAij8/hgOERrqk-u0/s1600/ATIVIDADE-COM-PARLENDAS-FEIJA-COM-ARROZ-FOLCLORE.jpg>
- <https://www.estudokids.com.br/wp-content/uploads/2018/11/cantigas-de-roda.jpg>
- https://lh3.googleusercontent.com/proxy/INu9TPUF8RxRLOmrTQ6uw1doJ3DHPIASXOpBbJ2UArw22OIDm4UFb1TDwxoFVh0Og2sJsEVh9QbCZVYG-BbUdRusey0zZmU4IDbFdSRjuiT3YGwF_xPN8AgKpaL2QGQEhK4KD7GuzVlyprVWzI4ch5E

