



PREFEITURA DA ESTÂNCIA TURÍSTICA DE  
**IBIÚNA**  
*Por uma Ibiúna próspera. Investindo no presente, gerando o futuro.*  
SECRETARIA DE EDUCAÇÃO



E. M. LUIZ GONZAGA SOARES



3º BIMESTRE

ATIVIDADES REFERENTES AOS DIAS:


09,10,11,12,13,14,16,17,18,19,20,23,24,25,26,27/08

NOME: FASE:

PROFESSORA: LANA



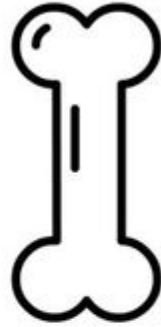

v

VAMOS APRENDER A RECORTAR? VOCÊ VAI PRECISAR DE UMA TESOURA SEM PONTA! UM ADULTO DEVERÁ AJUDAR VOCÊ A ENCAIXAR SEUS DEDINHOS E ABRIR E FECHAR A BOQUINHA DA TESOURA! PASSE A TESOURA, DE BAIXO PARA CIMA NOS RISQUINHOS DA CHUVA, SEM CORTAR A NUVEM.



PINTE AS FIGURAS CONFORME A LEGENDA:

A E I O U

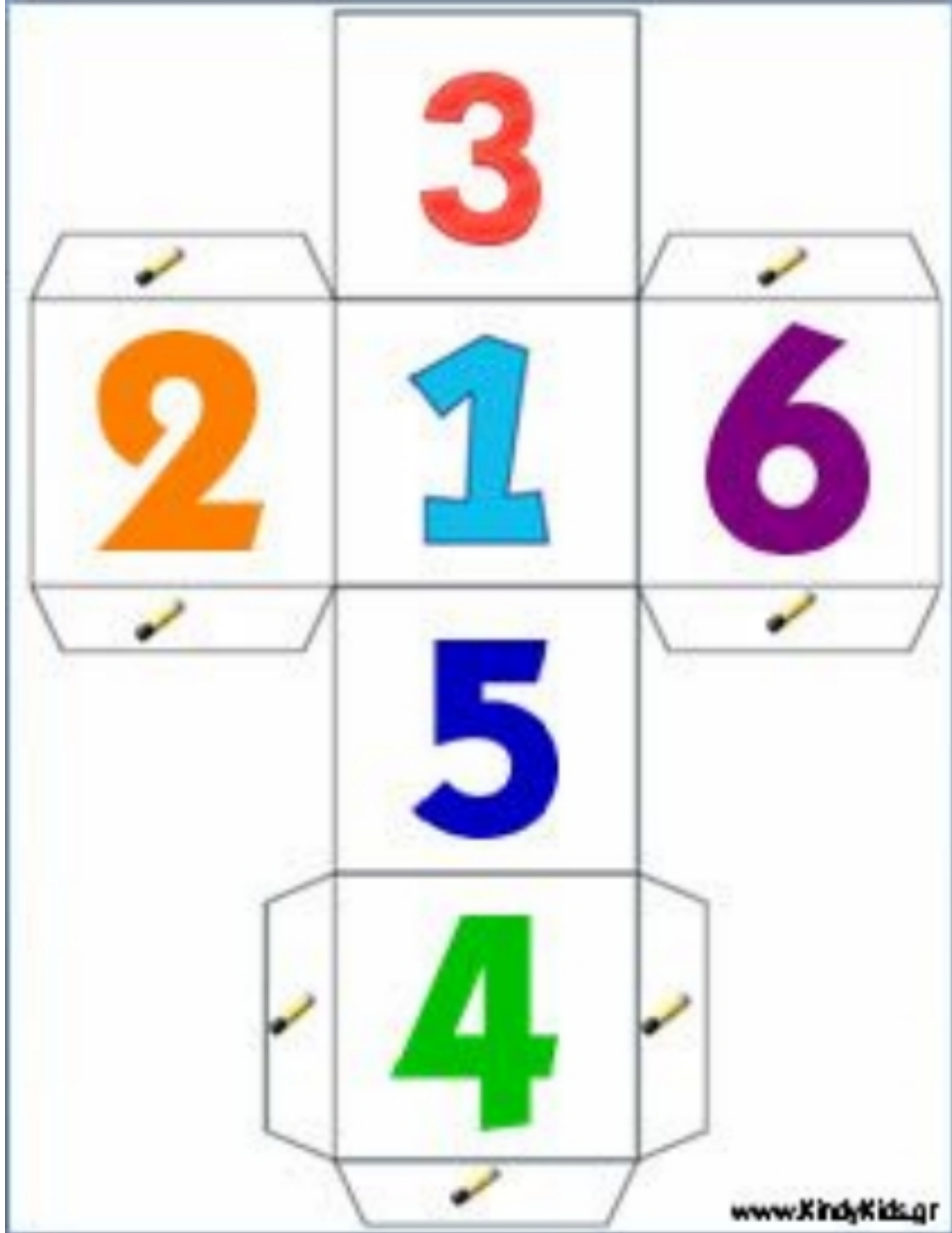


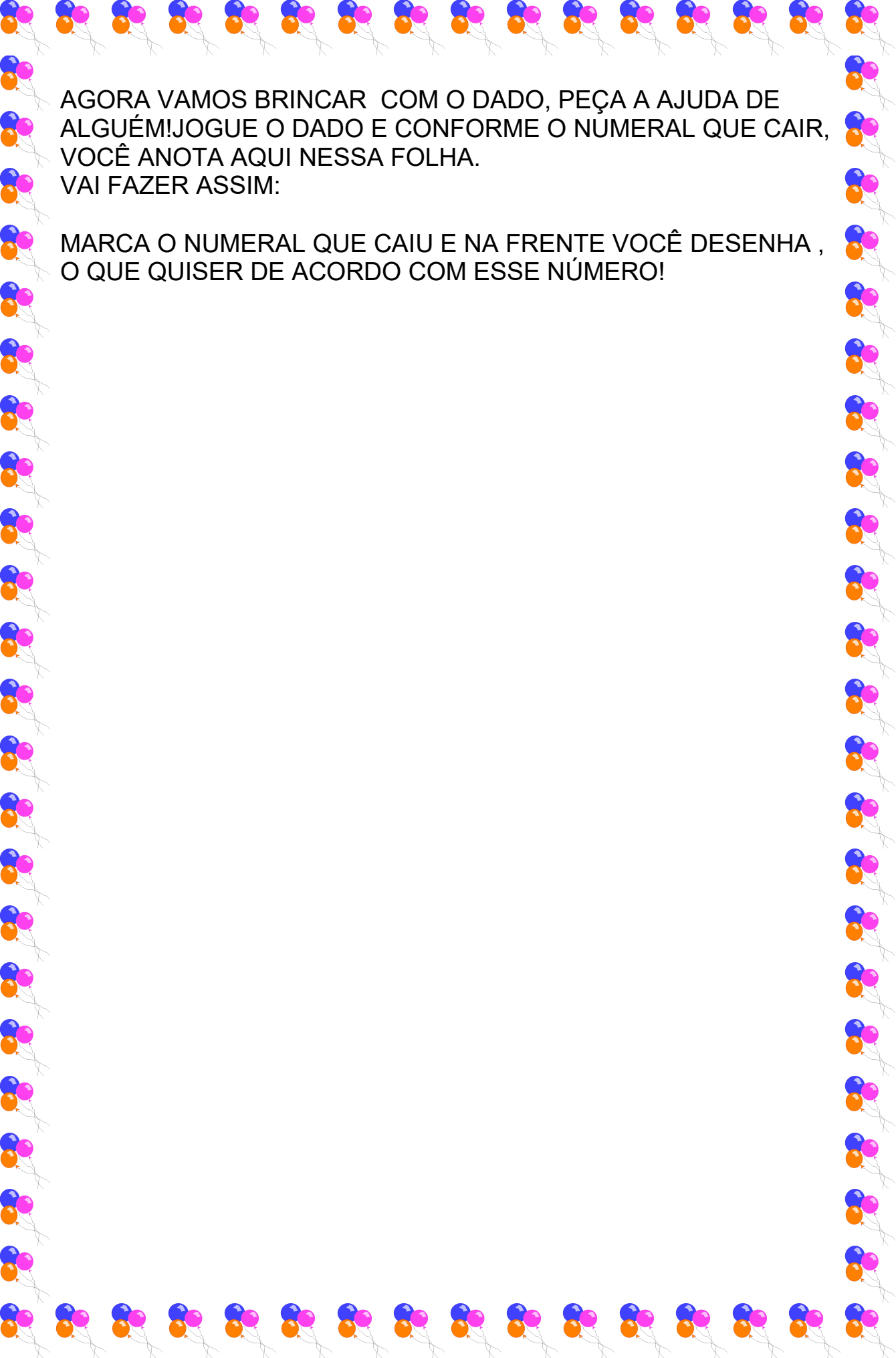
deysianesensel.blogspot.com

Aluno(a):

Data: / /

COM A AJUDA DE UM ADULTO RECORTE E MONTE ESSE DADOS DE NUMERAIS. SE TIVER UM PAPEL MAIS DURINHO PARA COLAR E DEPOIS MONTAR FICARÁ MELHOR AINDA!



A decorative border of colorful balloons (blue, pink, orange) surrounds the text. The balloons are arranged in a rectangular frame, with a horizontal row at the top and bottom, and vertical columns on the left and right sides.

AGORA VAMOS BRINCAR COM O DADO, PEÇA A AJUDA DE  
ALGUÉM! JOGUE O DADO E CONFORME O NUMERAL QUE CAIR,  
VOCÊ ANOTA AQUI NESSA FOLHA.  
VAI FAZER ASSIM:

MARCA O NUMERAL QUE CAIU E NA FRENTE VOCÊ DESENHA,  
O QUE QUIZER DE ACORDO COM ESSE NÚMERO!




VOCÊ SABIA QUE ESTAMOS NAS OLÍMPIADAS 2021?

JUNTO COM UM ADULTO PESQUISE O QUE ISSO SIGNIFICA, FAÇA UM VÍDEO BEM CURTINHO EXPLICANDO PARA SEUS AMIGUINHOS E POSTE LÁ NO GRUPO! TO ESPERANDO HEIM!

DESENHE AQUI ALGO SOBRE AS OLÍMPIADAS!

PESQUISE AS CORES DESTES SÍMBOLO OLÍMPICO E PINTE BEM  
CAPRICHADO



**JOGO DA MEMÓRIA DAS VOGAIS**

- RECORTE AS PEÇAS, COLE EM UM PAPEL MAIS FIRME E BRINQUE COM O JOGO DA MEMÓRIA DAS VOGAIS:








VAMOS CONTORNAR OS PONTILHADOS PARA TREINAR A ESCRITA DOS NÚMERAIS? DEPOIS VOCÊ PODE PINTAR!







ASSISTA NO YOUTUBE O VÍDEO: **Videoclipe - A Metamorfose das Borboletas (TURMA DO COCÓRICO)**

DESENHE AQUI O QUE VOCÊ ENTENDEU



DE ACORDO COM A HISTÓRINHA QUE VOCÊ ASSISTIU, RECORTE OS QUADRADINHOS E COLE NA SEQUÊNCIA CORRETA NA FOLHA ABAIXO






VAMOS APRENDER ESSA LINDA POESIA DE VINÍCIUS DE MORAES? “ AS BORBOLETAS”  
PEÇA PARA ALGUÉM LER E AJUDAR VOCÊ A DECORAR ESSA POÉSIA! E ENTÃO, DE UMA MANEIRA BEM CRIATIVA GRAVE UM VÍDEO E POSTE LA NO GRUPO.NÃO VEJO A HORA DE TE VER LÁ

[www.ideiacriativa.org](http://www.ideiacriativa.org)

## AS BORBOLETAS

BRANCAS  
AZUIS  
AMARELAS  
E PRETAS  
BRINCAM  
NA LUZ  
AS BELAS  
BORBOLETAS



BORBOLETAS BRANCAS  
SÃO ALEGRES E FRANCAS.

BORBOLETAS AZUIS  
GOSTAM DE MUITA LUZ.

AS AMARELINHAS  
SÃO TÃO BONITINHAS!

E AS PRETAS, ENTÃO  
OH, QUE ESCURIDÃO!


VINICIUS DE MORAES

ENCONTRE NESSA POESIA AS VOGAIS( A, E, I, O, U) E CIRCULE TODAS QUE VOCÊ ENCONTRAR!

[www.ideiacriativa.org](http://www.ideiacriativa.org)

## AS BORBOLETAS

BRANCAS  
AZUIS  
AMARELAS  
E PRETAS  
BRINCAM  
NA LUZ  
AS BELAS  
BORBOLETAS



BORBOLETAS BRANCAS  
SÃO ALEGRES E FRANCAS.


BORBOLETAS AZUIS  
GOSTAM DE MUITA LUZ.

AS AMARELINHAS  
SÃO TÃO BONITINHAS!

E AS PRETAS, ENTÃO  
OH, QUE ESCURIDÃO!

VINICIUS DE MORAES

COM A SUA MASSINHA DE MODELAR, FAÇA UMA PEQUENA MAQUETE DA METAMORFOSE DA BORBOLETA, TIPO ESSA ABAIXO! GRAVE UMA EXPLICAÇÃO DE COMO ISSO ACONTECE E POSTE NO GRUPO !

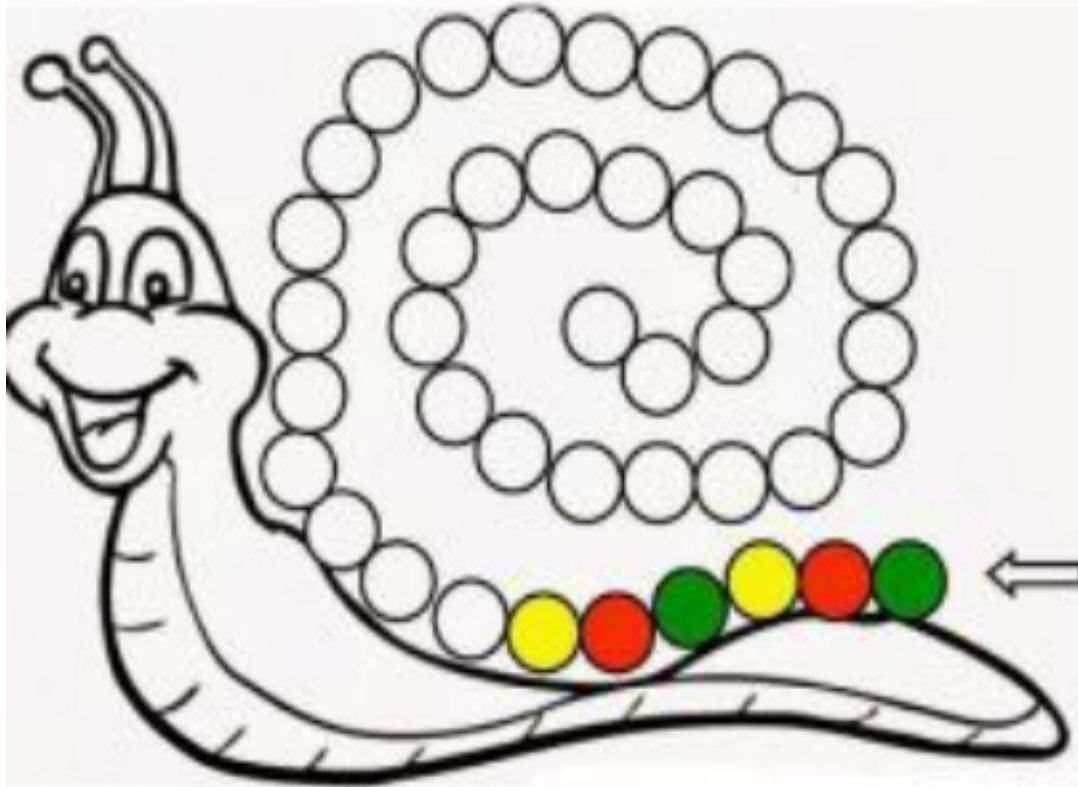


PRESTE BEM ATENÇÃO E COMPLETE A METADE DA FIGURA  
CONTORNANDO OS PONTILHADOS





PRESTE ATENÇÃO NO SEGREDO DO CARACOL E DE CONTINUIDADE





Eu posso escrever o meu

NOME

**COM O PINCEL**

**COM GIZ DE CERA**

**Em cores diferentes**

**Com lápis**

RECORTE AS FICHINHAS E COLE NO SEU DEVIDO LUGAR

PREENCHA OS QUADROS QUE ESTÃO VAZIOS  
COM OS NÚMEROS QUE ESTÃO FALTANDO  
E LEVE O SAPO ATÉ A LAGOA



2

4

6

8



1

3

7

5

9

10


# DESCOBRINDO PALAVRAS

OBSERVE A PRIMEIRA LETRA DA PALAVRA PAPAÍ E PİNTE-A.



# PAPAÍ

PİNTE UMA BOLINHA PARA CADA LETRA DA PALAVRA PAPAÍ.




COMPLETE COM AS LETRAS QUE ESTÃO FALTANDO PARA FORMAR A PALAVRA PAPAÍ.

P	A		A	
	A	P		I
P		P		I

VAMOS AGRADECER A DEUS POR ELE SER O NOSSO PAI DE AMOR E CUIDAR DE NÓS? PINTE BEM BONITO





DEVEMOS AMAR E CUIDAR DOS ANIMAIS!  
VOCÊ TEM UM BICHINHO DE ESTIMAÇÃO? DESENHE ELE AQUI!  
E ME CONTE COMO VC CUIDA DELE.


---

---

---

---




A decorative border of balloons in blue, pink, and orange colors, arranged in a rectangular frame around the page. Each balloon is tied with a string.

VAMOS APRENDER UM POUCO SOBRE OBEDIÊNCIA AOS PAIS?  
ASSISTA ESSA LINDA HISTÓRINHA NO YOUTUBE

# **Turminha da Graça - É Melhor Obedecer**

DEPOIS DESENHE AQUI O QUE VOCÊ MAIS GOSTOU



O QUE SIGNIFICA OBEDIÊNCIA PARA VOCÊ? VOCÊ É UMA CRIANÇA  
OBEDIENTE? PEÇA AJUDA DE ALGUÉM PARA QUE ELA ESCREVA O QUE VOCÊ  
DISSER

---

---

---


---

---

---

---



A decorative border of balloons in blue, pink, and orange colors, arranged in a rectangular frame around the text. Each balloon has a grey string.

PROCURE FIGURAS DE PESSOAS PRATICANDO ESPORTES,  
RECORTE E COLE AQUI ! E DIGA DE QUAL VOCÊ MAIS  
GOSTOU.

Cole as letras em ordem alfabética.


Recorte.



## QUAL É A LETRA?

FALE O NOME DAS FIGURAS ABAIXO E, DEPOIS, PINTE, DA COR QUE DESEJAR, A LETRA QUE INICIA O NOME DE CADA UMA DELAS.




PANELA

R P S



LEITE

P O L



JANELA

H S J



ABELHA

D C A



FOGUEIRA

F G P



MÃO

B O M



ORELHA

P O Q



SABONETE

E S G



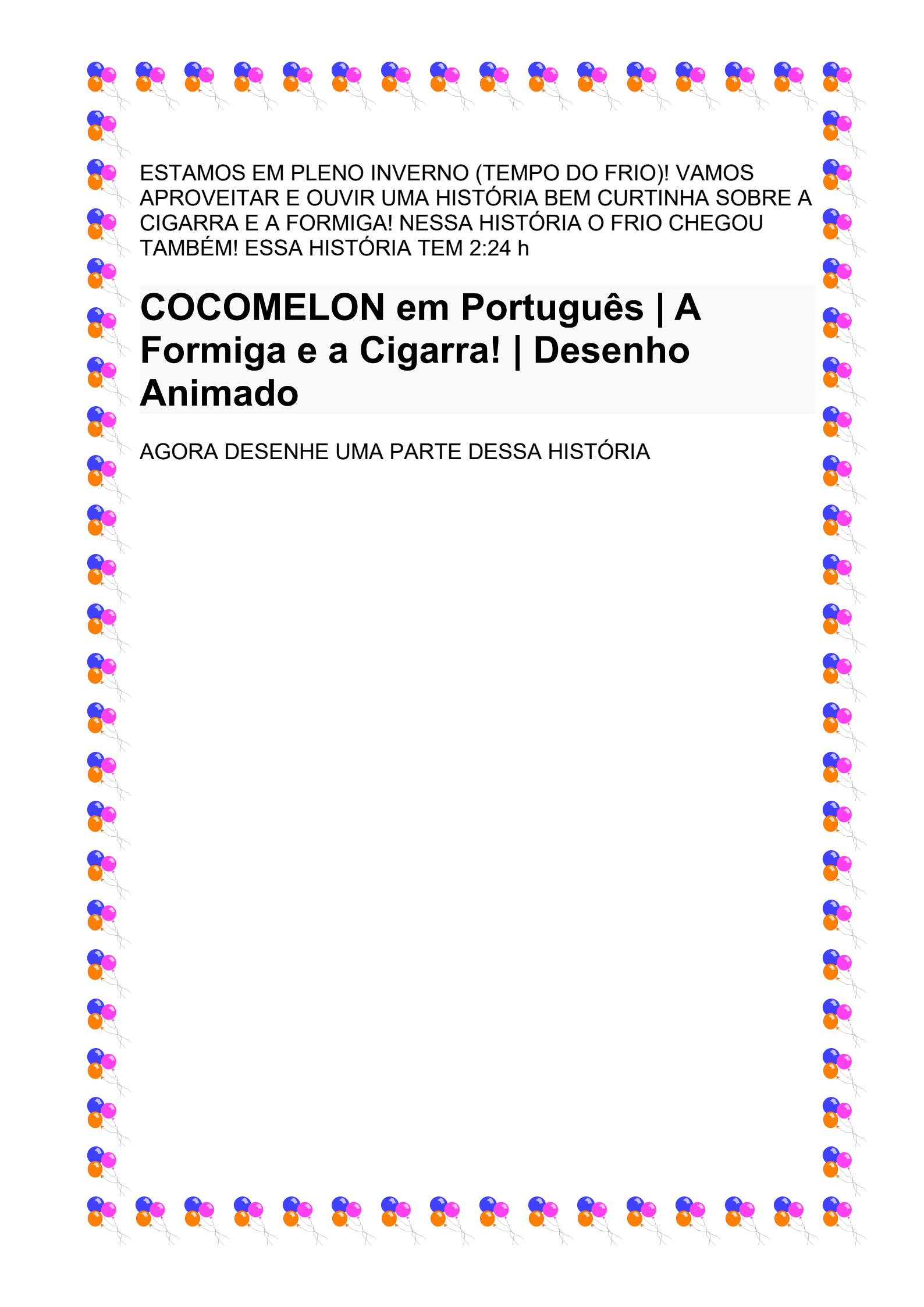
PIPOCA

P S B

ESCREVA DO SEU JEITO, SEM AJUDA DE NINGUÉM

ESCRITA ESPONTÂNEA:

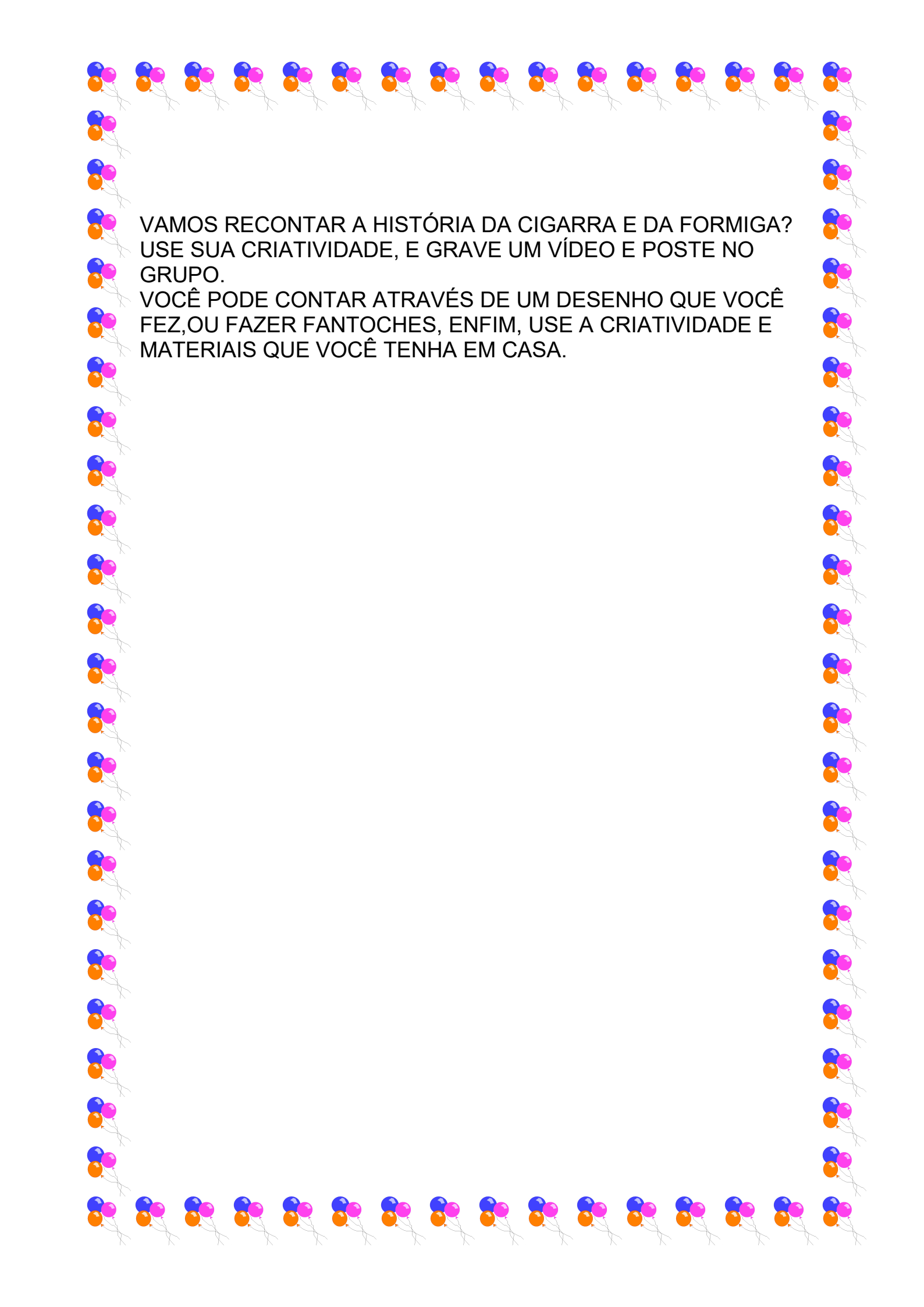
	<input type="text"/>		<input type="text"/>
	<input type="text"/>		<input type="text"/>
	<input type="text"/>		<input type="text"/>
	<input type="text"/>		<input type="text"/>
	<input type="text"/>		<input type="text"/>
	<input type="text"/>		<input type="text"/>



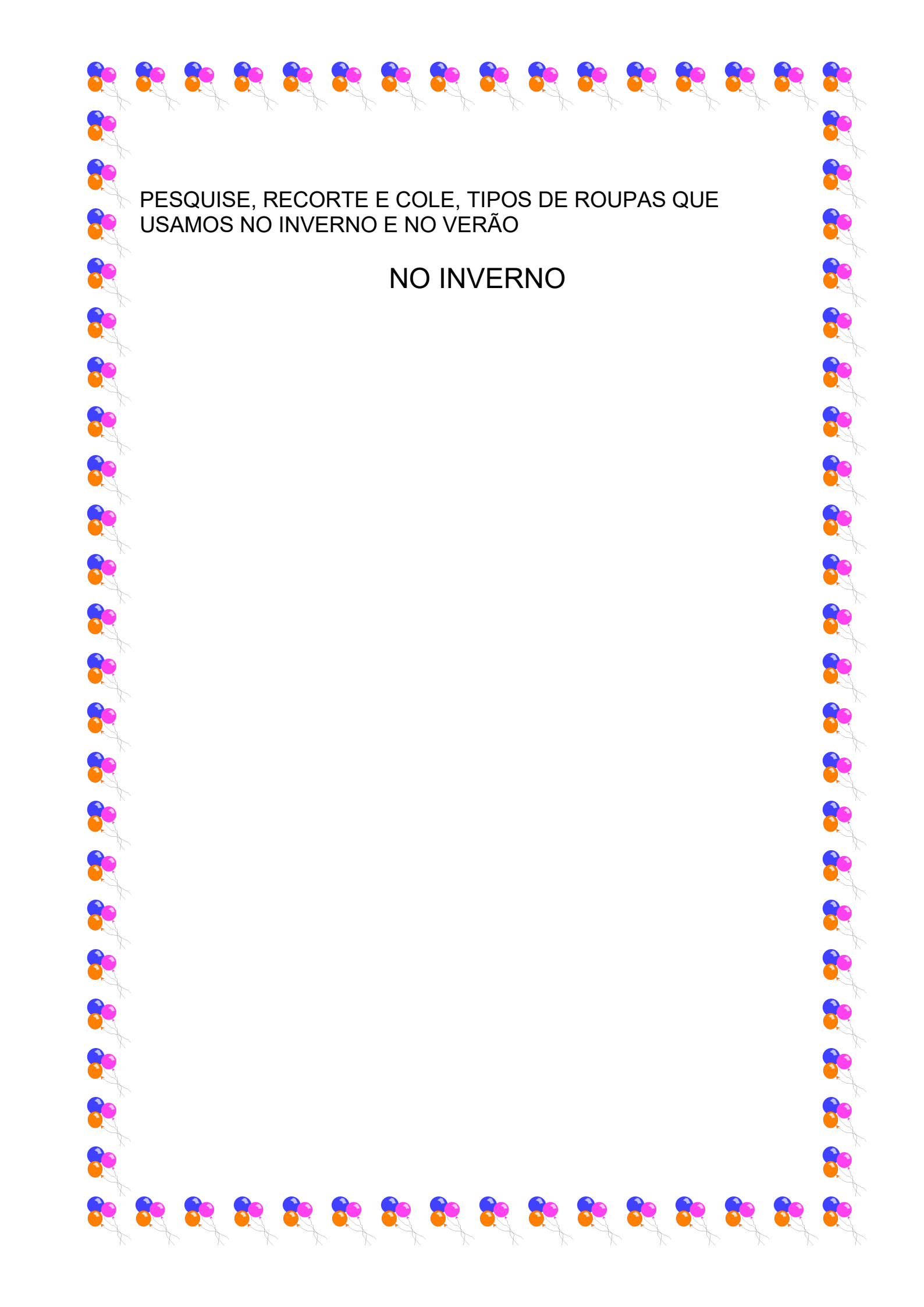
ESTAMOS EM PLENO INVERNO (TEMPO DO FRIO)! VAMOS APROVEITAR E OUVIR UMA HISTÓRIA BEM CURTINHA SOBRE A CIGARRA E A FORMIGA! NESSA HISTÓRIA O FRIO CHEGOU TAMBÉM! ESSA HISTÓRIA TEM 2:24 h

## **COCOMELON em Português | A Formiga e a Cigarra! | Desenho Animado**

AGORA DESENHE UMA PARTE DESSA HISTÓRIA



VAMOS RECONTAR A HISTÓRIA DA CIGARRA E DA FORMIGA?  
USE SUA CRIATIVIDADE, E GRAVE UM VÍDEO E POSTE NO GRUPO.  
VOCÊ PODE CONTAR ATRAVÉS DE UM DESENHO QUE VOCÊ FEZ, OU FAZER FANTOCHES, ENFIM, USE A CRIATIVIDADE E MATERIAIS QUE VOCÊ TENHA EM CASA.



PESQUISE, RECORTE E COLE, TIPOS DE ROUPAS QUE  
USAMOS NO INVERNO E NO VERÃO

NO INVERNO



NO VERÃO



VAMOS LEVAR A FORMIGA ATÉ SEUS OVINHOS?



VectorStock®

VectorStock.com/6620479

RECORTAR E COLAR MONTANDO O QUEBRA-CABEÇA E FORMANDO A PALAVRA:

**FORMIGA**

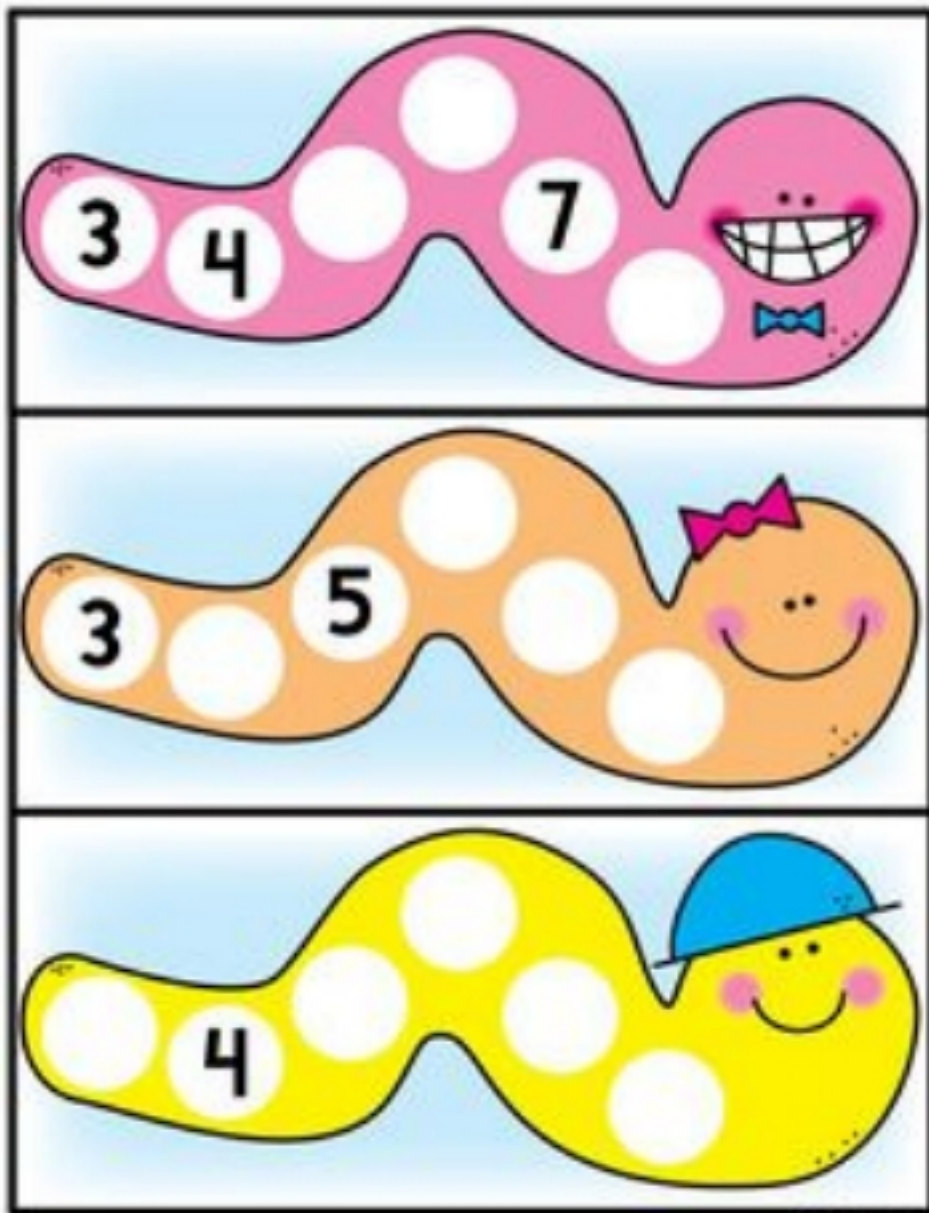
3- MONTE O QUEBRA CABEÇA

--	--	--	--	--	--	--



**I A M O G F R**

COMPLETE A SEQUÊNCIA NUMÉRICA, DE ACORDO COM O QUE SE PEDE EM CADA MINHOQUINHA















© From the Pond



FAÇA UM DESENHO BEM BONITO

NOME: \_\_\_\_\_

- PARA DESCOBRIR QUAL FORMIGA CHEGOU AO FORMIGUEIRO PRIMEIRO, COLORIR OS QUADRINHOS DE ACORDO COM A QUANTIDADE INDICADA EM CADA UM DOS DADOS:

					
					
<div style="border: 1px solid black; height: 100px; width: 100%;"></div>	<div style="border: 1px solid black; height: 100px; width: 100%;"></div>	<div style="border: 1px solid black; height: 100px; width: 100%;"></div>	<div style="border: 1px solid black; height: 100px; width: 100%;"></div>	<div style="border: 1px solid black; height: 100px; width: 100%;"></div>	<div style="border: 1px solid black; height: 100px; width: 100%;"></div>





## REFERÊNCIAS

[vectorstock.com](https://www.vectorstock.com)

[https://es.liveworksheets.com/worksheets/pt/L%C3%ADngua\\_po\\_rtuquesa/F%C3%A1bula/F%C3%A1bula\\_A\\_cigarra\\_e\\_a\\_formiga\\_ai1229715bi](https://es.liveworksheets.com/worksheets/pt/L%C3%ADngua_po_rtuquesa/F%C3%A1bula/F%C3%A1bula_A_cigarra_e_a_formiga_ai1229715bi)

[https://www.youtube.com/watch?v=2lwN4aKkxHQ&ab\\_channel=Gra%C3%A7asKids](https://www.youtube.com/watch?v=2lwN4aKkxHQ&ab_channel=Gra%C3%A7asKids)

<https://br.pinterest.com/pin/466263367662011221/>

<https://www.ideiacriativa.org/>