



ESCOLA MUNICIPAL: E.M "BAIRRO MANUEL CLEMENTE"

NOME DO ALUNO: _____


DATA: ___/___/2021

ANO/SÉRIE: FASE I

PROF^o: ELIANE

ATIVIDADES

Um abraço pro mió pai do mundo!



Feliz Dia dos Pais!

<https://www.atividadeseducacaoinfantil.com.br/wp-content/uploads/2014/07/dia-dos-pais-colorir6.png>

ATIVIDADES DO PERÍODO DE 09/08 A 27/08

DATA DE ENTREGA: 10/08

PRÓXIMA RETIRADA: 30/08

ROTEIRO E REFERÊNCIAS EM ANEXO



ESCOLA MUNICIPAL: E.M "BAIRRO MANUEL CLEMENTE"

NOME DO ALUNO: _____

DATA: ___/___/2021

ANO/SÉRIE: FASE I

PROF^o: ELIANE

Roteiro de atividades




DIA	DESCRIÇÃO	PÁGINA
09/08	MEU NOME	3
09/08	VAMOS APRENDER A LETRA I	4
10/08	QUANTIDADE	5
10/08	VAMOS CONHECER A LETRA J	6
11/08	DIA DOS PAIS	7
11/08	DESENHE O ROSTO DO SEU PAI	8
12/08	LABIRINTO	9
12/08	PINTE O PRIMEIRO PAPAÍ	10
13/08	VAMOS COLORIR - OLIMPÍADAS	11
13/08	ALGUNS ESPORTES OLÍMPICOS	12
14/08	QUEBRA-CABEÇA	13
14/08	MONTE AQUI O QUEBRA-CABEÇA	14
16/08	DIA DO FOLCLORE	15
16/08	O SACI	16
16/08	OBSERVE A CENA	17
17/08	BOTO ROSA	18
17/08	CIRCULE O PERSONAGEM	19
18/08	MULA SEM CABEÇA	20
18/08	PARLENDA DO FOLCLORE	21
19/08	AMARELINHA	22
20/08	MÚSICA: SAMBA LÊ, LÊ...	23
23/08	VAMOS FAZER UM BRINQUEDO: BIBOQUÊ	24
24/08	VAMOS FALAR SOBRE O DIA E A NOITE	25
24/08	VAMOS LIGAR	26
25/08	PERCEPÇÃO VISUAL: IMAGEM E SOMBRA	27
26/08	PERCEPÇÃO VISUAL	28
27/08	HIGIENE PESSOAL	29
27/08	VAMOS LIGAR	30



ESCOLA MUNICIPAL: E.M "BAIRRO MANUEL CLEMENTE"
NOME DO ALUNO: _____
DATA: ___/___/2021
ANO/SÉRIE: FASE I PROFº: ELIANE

09/08/2021

PARA ESTA ATIVIDADES VOCÊS IRÃO PRECISAR DO CRACHÁ COM O NOME.

MEU NOME


@AtividadesSuzaninho

EU SOU ASSIM

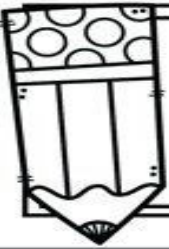
PRIMEIRA LETRA DO MEU NOME

ÚLTIMA LETRA DO MEU NOME

NO ALFABETO AS LETRAS DO MEU NOME SÃO:

CIRÇULE A B C D E F G H I J K L M N O P Q R S T U V W X Y Z 

ESCREVA SEU NOME:





ESCOLA MUNICIPAL: E.M "BAIRRO MANUEL CLEMENTE"
NOME DO ALUNO: _____
DATA: ___/___/2021
ANO/SÉRIE: FASE I PROFº: ELIANE

09/08/2021

VAMOS APRENDER A LETRA I

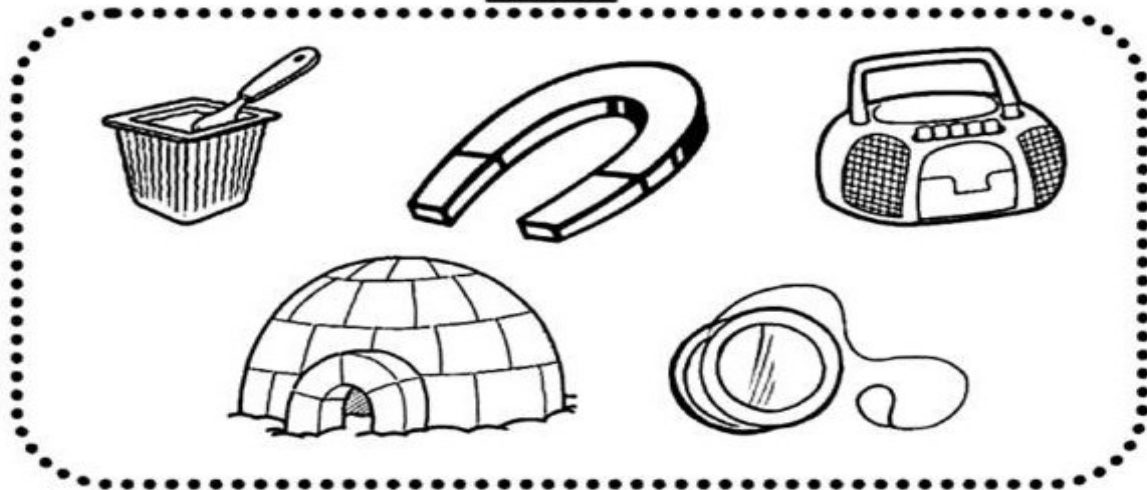
Atividades



CHICO BENTO ESTÁ COM UMA LATA DE ISCAS.
ISCA COMEÇA COM A LETRA "I".

VAMOS PINTAR OS DESENHOS QUE INICIAM COM A MESMA LETRA DE

ISCA.





ESCOLA MUNICIPAL: E.M "BAIRRO MANUEL CLEMENTE"
NOME DO ALUNO: _____
DATA: ___/___/2021
ANO/SÉRIE: FASE I PROFº: ELIANE

10/08/2021

QUANTIDADE

CONTANDO    ...

1- CONTE E LIGUE AO NUMERAL CORRESPONDENTE.



1



2



3



4



5

<https://i.pinimg.com/originals/e5/df/8e/e5df8e0f9903db6ca6565a9bf641589b.png>



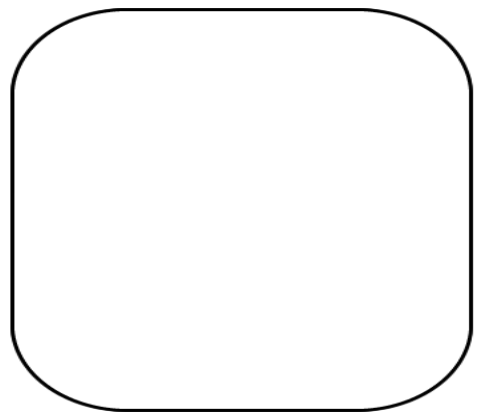

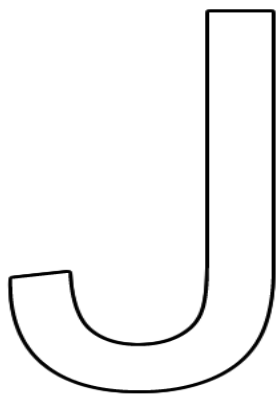
ESCOLA MUNICIPAL: E.M "BAIRRO MANUEL CLEMENTE"
NOME DO ALUNO: _____
DATA: ___/___/2021
ANO/SÉRIE: FASE I PROFº: ELIANE

10/08/2021


VAMOS CONHECER A LETRA J.

J DE JUVENTUDE...

1- FAÇA O CONTORNO COM TINTA A DEDO, CUBRA COM GIZ COLORIDO E COPIE NO QUADRO.



2- PINTE TODOS OS DESENHOS CUJO OS NOMES INICIAM COM A LETRA J.



<https://i.pinimg.com/originals/cf/69/80/cf69801be270ee286b1a9764c4f9e435.png>




ESCOLA MUNICIPAL: E.M "BAIRRO MANUEL CLEMENTE"
NOME DO ALUNO: _____
DATA: ___/___/2021
ANO/SÉRIE: FASE I PROFº: ELIANE

11/08/2021

DIA DOS PAIS!!!!

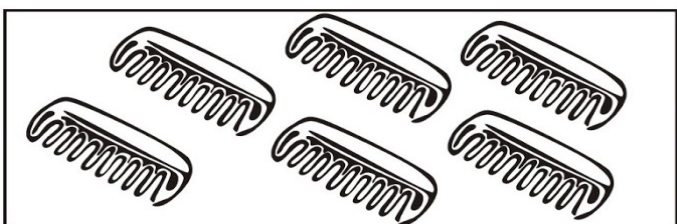


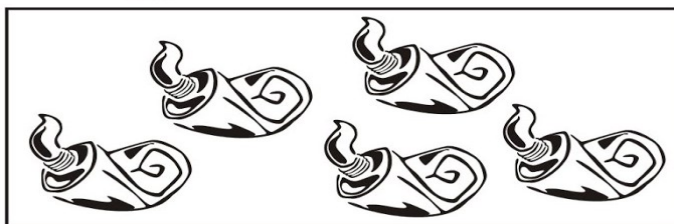
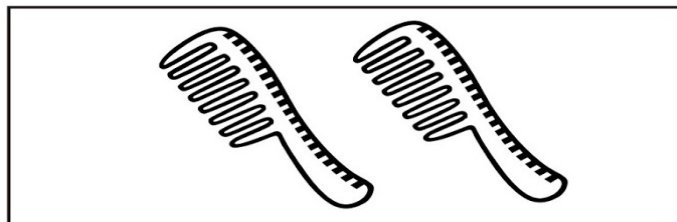

PINTE APENAS 2 OBJETOS DE CADA QUADRADO ...



ATIVIDADE



PAPAI PRECISA DE 2 DOS OBJETOS DE CADA QUADRO EM SUA MALA. AJUDE-O PINTANDO A QUANTIDADE CORRETAMENTE.






ESCOLA MUNICIPAL: E.M "BAIRRO MANUEL CLEMENTE"
NOME DO ALUNO: _____
DATA: ___/___/2021
ANO/SÉRIE: FASE I PROFº: ELIANE

11/08/2021

DESENHE O ROSTO DO SEU PAI !!!!!

APRESENTO O PAI MAIS LEGAL DE TODOS



FELIZ DIA DOS PAIS! EU TE AMO





ESCOLA MUNICIPAL: E.M "BAIRRO MANUEL CLEMENTE"
NOME DO ALUNO: _____
DATA: ___/___/2021
ANO/SÉRIE: FASE I PROFº: ELIANE

12/08/2021

LABIRINTO

VAMOS AJUDAR O PAPAI LEVANDO O PRESENTE ATÉ ELE.



◆ **AJUDE O PAPAI A PEGAR SEU PRESENTE.**


<https://3.bp.blogspot.com/-WuVOR1JTxMTjXnfo4KNTI/AAAAAAAAACGU/-CA45c9SNUU/s1600/ATIVIDADE+DIA+DOS+PAIS+LABIRINTO.jpg>



ESCOLA MUNICIPAL: E.M "BAIRRO MANUEL CLEMENTE"
NOME DO ALUNO: _____
DATA: ___/___/2021
ANO/SÉRIE: FASE I PROF.º ELIANE

12/08/2021

- **PINTE O PRIMEIRO PAPAÍ.**
- **CIRCULE O ÚLTIMO PAPAÍ.**
- **FAÇA UM X NO PAPAÍ DO MEIO.**



- Ligar os objetos que pertencem ao papai, ao numeral correspondente:



2



1



3



4



ESCOLA MUNICIPAL: E.M "BAIRRO MANUEL CLEMENTE"
NOME DO ALUNO: _____
DATA: ___/___/2021
ANO/SÉRIE: FASE I PROFº: ELIANE

13/08/2021

VAMOS COLORIR!!!

Jogos Olímpicos de Verão de 2020

@AtividadesSuzano






ESCOLA MUNICIPAL: E.M "BAIRRO MANUEL CLEMENTE"
NOME DO ALUNO: _____
DATA: ___/___/2021
ANO/SÉRIE: FASE I PROFº: ELIANE


13/08/2021

VAMOS CONHECER ALGUNS ESPORTES OLÍMPICOS.


PINTE-OS BEM BONITO.




Ginástica na trave



Golfe



Ginástica no solo




Hipismo



ESCOLA MUNICIPAL: E.M "BAIRRO MANUEL CLEMENTE"
NOME DO ALUNO: _____
DATA: ___/___/2021
ANO/SÉRIE: FASE I PROFº: ELIANE

14/08/2021

PINTE O QUEBRA-CABEÇA, RECORTE E MONTE NA PRÓXIMA PÁGINA.



<https://4.bp.blogspot.com/-fajdbDRRLyg/V2rQkMbOpci/AAAAAABYMQ/9nkkEWizXIA2pytmG8aiGEDXa40HQmKlgCKgB/s1600/ATVIDADE%2B-%2BOLIMP%25C3%258DADAS%2B-%2BCANTINHO%2BEDUCATIVO%2B%25285%2529.jpg>



ESCOLA MUNICIPAL: E.M "BAIRRO MANUEL CLEMENTE"

NOME DO ALUNO: _____

DATA: ___/___/2021

ANO/SÉRIE: FASE I _____ PROF^o: ELIANE

14/08/2021

MONTE AQUI O QUEBRA-CABEÇA.



ESCOLA MUNICIPAL: E.M "BAIRRO MANUEL CLEMENTE"

NOME DO ALUNO: _____

DATA: ___/___/2021

ANO/SÉRIE: FASE I

PROF^o: ELIANE

16/08/2021

DIA DO FOLCLORE – 22 DE AGOSTO

NO DIA 22 DE AGOSTO COMEMORAMOS O FOLCLORE BRASILEIRO. FOLCLORE QUER DIZER COSTUMES DE UM POVO: FESTAS, DANÇAS, MÚSICAS, VESTIMENTAS, JOGOS, HISTÓRIAS, LENDAS, BRINCADEIRAS.

OBSERVE ESTES PERSONAGENS DO NOSSO FOLCLORE E PINTE-OS.



IARA



MULA-SEM-CABEÇA



SACI-PERERÊ



NEGRINHO DO PASTOREIRO



CURUPIRA



ESCOLA MUNICIPAL: E.M "BAIRRO MANUEL CLEMENTE"

NOME DO ALUNO: _____

DATA: ___/___/2021

ANO/SÉRIE: FASE I

PROF^o: ELIANE

16/08/2021

VAMOS CONHECER ALGUMAS LENDAS E PERSONAGENS FOLCLÓRICO.

O SACI

O SACI VIVE NA MATA
ELE PULA COM UM PÉ SÓ.
SUA ROUPA É VERMELHINHA,
FUMA CACHIMBO
ELE É MEU XODÓ



<https://i.pinimg.com/originals/21/33/2f/21332f613887bf04b1a56a6db6dbe19f.jpg>



ESCOLA MUNICIPAL: E.M "BAIRRO MANUEL CLEMENTE"

NOME DO ALUNO: _____

DATA: ___/___/2021

ANO/SÉRIE: FASE I

PROFª: ELIANE

16/08/2021

OBSERVE A CENA E RESPONDA O QUE SE PEDE.

QUANTOS SACIS VOCÊ VÊ?


5 1

2 3

OS SACIS ESTÃO...

() DE FRENTE

() DE COSTAS



[https://4.bp.blogspot.com/-](https://4.bp.blogspot.com/-PDLbzcEQXhg/Ugrin5AqNvl/AAAAAAAAaimE/1m0YaVNaLc4/s1600/ATIVIDADE-FOLCLORE-FRENTE-COSTAS-SACI-CONCEITOS-N%C3%9AMERO-3.jpg)

[PDLbzcEQXhg/Ugrin5AqNvl/AAAAAAAAaimE/1m0YaVNaLc4/s1600/ATIVIDADE-FOLCLORE-FRENTE-COSTAS-SACI-CONCEITOS-N%C3%9AMERO-3.jpg](https://4.bp.blogspot.com/-PDLbzcEQXhg/Ugrin5AqNvl/AAAAAAAAaimE/1m0YaVNaLc4/s1600/ATIVIDADE-FOLCLORE-FRENTE-COSTAS-SACI-CONCEITOS-N%C3%9AMERO-3.jpg)



ESCOLA MUNICIPAL: E.M "BAIRRO MANUEL CLEMENTE"

NOME DO ALUNO: _____

DATA: ___/___/2021

ANO/SÉRIE: FASE I

PROF^o: ELIANE

17/08/2021


FAÇA A LEITURA E DEPOIS PEÇA PARA A CRIANÇA COLORIR.

BOTO-ROSA

ADRIANA FELISBINO

EM NOITES DE LUA CHEIA, PRÓXIMO ÀS FESTAS JUNINAS, O BOTO-ROSA SAI DO RIO AMAZONAS E SE TRANSFORMA EM UM LINDO RAPAZ VESTIDO DE BRANCO, COM CHAPÉU DE PALHA, E ESCOLHE A MOÇA MAIS BONITA DA CIDADE PARA DANÇAR. ELE DANÇA COM ELA ATÉ O SOL RAIAR E DEPOIS SAI CORRENDO E SE JOGA NO RIO, ONDE SE TRANSFORMA EM BOTO NOVAMENTE.

⇒ **PINTE O DESENHO DO BOTO-ROSA E DECORE COMO QUISER:**



[https://1.bp.blogspot.com/-bG8-](https://1.bp.blogspot.com/-bG8-4GtjGs/XVbxWQye5el/AAAAAACFWs/cq3ysZO5TlsHGKsT6jR7lhd4R3zOaQNpACLcBGAs/s1600/PicsArt_08-16-02.53.26.jpg)

[4GtjGs/XVbxWQye5el/AAAAAACFWs/cq3ysZO5TlsHGKsT6jR7lhd4R3zOaQNpACLcBGAs/s1600/PicsArt_08-16-02.53.26.jpg](https://1.bp.blogspot.com/-bG8-4GtjGs/XVbxWQye5el/AAAAAACFWs/cq3ysZO5TlsHGKsT6jR7lhd4R3zOaQNpACLcBGAs/s1600/PicsArt_08-16-02.53.26.jpg)



ESCOLA MUNICIPAL: E.M "BAIRRO MANUEL CLEMENTE"
NOME DO ALUNO: _____
DATA: ___/___/2021
ANO/SÉRIE: FASE I PROFº: ELIANE


17/08/2021

CIRCULE O PERSONAGEM ...

1. QUAL É O PERSONAGEM FOLCLÓRICO QUE...



NO INÍCIO DA NOITE SE TRANSFORMA EM UM BELO HOMEM E SAI DAS ÁGUAS,
MUITO BEM VESTIDO E DE CHAPÉU.



<https://2.bp.blogspot.com/-4k15Es9FJEs/UgQigeBhO9I/AAAAAAAAAii/CvNyp6gaQGE/s1600/ATIVIDADE-FOLCLORE-BOTO-COR-DE-ROSA.jpg>



ESCOLA MUNICIPAL: E.M "BAIRRO MANUEL CLEMENTE"

NOME DO ALUNO: _____

DATA: ___/___/2021

ANO/SÉRIE: FASE I PROFº: ELIANE

18/08/2021

MULA SEM CABEÇA

1. ESSA É A MULA SEM CABEÇA, UM PERSONAGEM DO FOLCLORE BRASILEIRO. É UMA MULA QUE SOLTA FOGO NO LUGAR ONDE DEVERIA SER SUA CABEÇA. SEGUNDO A LENDA, QUALQUER MULHER QUE NAMORASSE UM PADRE SERIA TRANSFORMADA EM UM MONSTRO. A MALDIÇÃO SERIA QUEBRADA QUANDO ALGUÉM TIRASSE O FREIO DE FERRO QUE A MULA CARREGA. VAMOS DAR UMA CORZINHA PARA A NOSSA MULINHA?





ESCOLA MUNICIPAL: E.M "BAIRRO MANUEL CLEMENTE"

NOME DO ALUNO: _____

DATA: ___/___/2021

ANO/SÉRIE: FASE I PROF^o: ELIANE


18/08/2021

PARLENDAS DO FOLCLORE.

CORRE CUTIA
NA CASA DA TIA.
CORRE CIPÓ,
NA CASA DA VÓ!
LENCINHO NA MÃO
CAIU NO CHÃO!
MOÇA BONITA
DO MEU CORAÇÃO.



FAÇA UM DESENHO DAS CRIANÇAS BRINCANDO DE RODA.

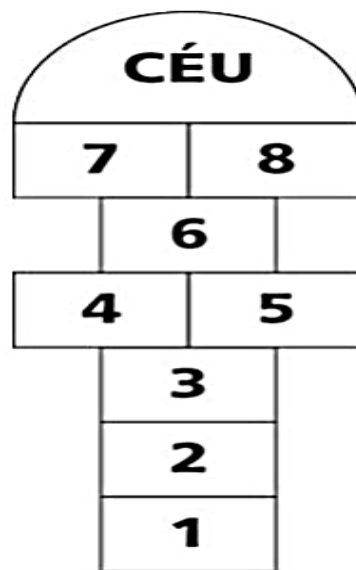




ESCOLA MUNICIPAL: E.M "BAIRRO MANUEL CLEMENTE"
NOME DO ALUNO: _____
DATA: / / /2021
ANO/SÉRIE: FASE I _____ PROFº: ELIANE

19/08/2021

AMARELINHA...



VAMOS BRINCAR DE AMARELINHA?

A AMARELINHA FAZ PARTE DAS LEMBRANÇAS DE MUITAS MAMÃES E PAPAIS, NÃO É VERDADE?

O JOGO DA AMARELINHA É UMA BRINCADEIRA TAMBÉM CONHECIDA COMO PULAR MACACO, MARÉ OU SAPATA. É UMA ATIVIDADE INFANTIL MUITO CONHECIDA E TRADICIONAL NO BRASIL.

AO MESMO TEMPO QUE AJUDA A CRIANÇA NO DESENVOLVIMENTO MOTOR COMO SALTO, FORÇA E EQUILÍBRIO, DESPERTA E EXERCITA AS SUAS HABILIDADES COMO CONTAR, RACIOCINAR, RELACIONAR NÚMERO/QUANTIDADE.

VOCÊ IRÁ PRECISAR DE UM GIZ PARA DESENHAR A AMARELINHA NO CHÃO

COM BRINCAR: ESTÁ É UMA BRINCADEIRA DE PULAR NUM PÉ SÓ SOBRE AS CASAS RISCADAS NO CHÃO MENOS AQUELA QUE CAIU A PEDRA, SEU OBJETIVO É CHEGAR AO CÉU.

<https://img2.docero.com.br/image/l/x580cx8.png>



ESCOLA MUNICIPAL: E.M "BAIRRO MANUEL CLEMENTE"

NOME DO ALUNO: _____

DATA: ___/___/2021

ANO/SÉRIE: FASE I

PROFº: ELIANE

20/08/2021

MÚSICA

SAMBA LÊ, LÊ

DOMÍNIO PÚBLICO

SAMBA LÊ, LÊ TÁ DOENTE,
TÁ COM A CABEÇA QUEBRADA.
SAMBA LÊ, LÊ PRECISAVA
É DE UMA BOA LAMBADA.

SAMBA, SAMBA, SAMBA LÊ, LÊ
PISA NA BARRA DA SAIA Ô LÊ, LÊ } BIS

OLHE MORENA BONITA,
COMO É QUE SE NAMORA.
PÕE-SE UM LENCINHO NO BOLSO,
COM A PONTINHA DE FORA.



AGORA FAÇA UM DESENHO SOBRE A MÚSICA E DEPOIS PINTE BEM BONITO.





ESCOLA MUNICIPAL: E.M "BAIRRO MANUEL CLEMENTE"

NOME DO ALUNO: _____

DATA: ___/___/2021

ANO/SÉRIE: FASE I

PROF^o: ELIANE

23/08/2021

VAMOS FAZER UM BRINQUEDO.

BILBOQUÊ

Material: garrafa e tampinhas de pet, barbante, durex e tesoura

Confecção:

- 1- Corte o alto da garrafa pet
- 2- amarre o barbante no gargalo e na outra ponta amarre a tampinha.
- 3- com outra tampinha, feche a garrafa.
- 4- enfeite o seu bilboquê, passando durex principalmente na parte cortada da garrafa, protegendo.



COMO BRINCAR: VOCÊ DEVE TENTAR ENCAIXAR A PONTA COM A BOLA DENTRO DA GARRAFA, JOGANDO POR CIMA, SEM SOLTÁ-LO.

AGORA É SÓ BRINCAR!!!!

<http://3.bp.blogspot.com/-CRXBx6ITtZI/T0zXY8u2QeI/AAAAAAAAAx0/6Ro1XgLev-Y/s1600/bilboque+1.bmp>




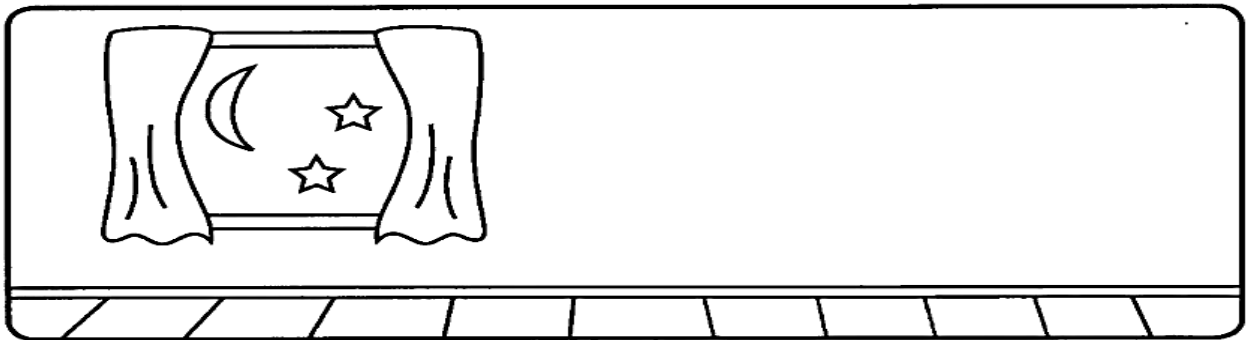

ESCOLA MUNICIPAL: E.M "BAIRRO MANUEL CLEMENTE"
NOME DO ALUNO: _____
DATA: ___/___/2021
ANO/SÉRIE: FASE I PROF.º ELIANE

24/08/2021

VAMOS FALAR SOBRE O DIA E A NOITE...

É DIA OU NOITE?

 PINTE AS CENAS, RECORTE AS FIGURAS ABAIXO E COLE-AS NOS QUADROS DE ACORDO COM ATIVIDADES QUE FAZEMOS DURANTE O DIA E À NOITE.






<https://i.pinimg.com/originals/5e/90/73/5e9073f561998ab44d3c1e53720d3521.png>



ESCOLA MUNICIPAL: E.M "BAIRRO MANUEL CLEMENTE"
NOME DO ALUNO: _____
DATA: ___/___/2021
ANO/SÉRIE: FASE I PROFº: ELIANE

24/08/2021

LIGUE A LUA AO OBJETOS QUE USAMOS PARA ILUMINAR A NOITE.








ESCOLA MUNICIPAL: E.M "BAIRRO MANUEL CLEMENTE"
NOME DO ALUNO: _____
DATA: ___/___/2021
ANO/SÉRIE: FASE I PROF^o: ELIANE

25/08/2021

PERCEÇÃO VISUAL

IMAGEM E SOMBRA

1- LIGUE CADA IMAGEM À SUA RESPECTIVA SOMBRA.



<https://1.bp.blogspot.com/-Uk-kEnldtg/Xmk2GuneaLI/AAAAAAAAAm60/PPCu-HSmtwojBPbTjUIZxy5MJ5p5T5z8wCNcBGAsYHQ/s1600/IMAGEM%2BE%2BSOMBRA.png>



ESCOLA MUNICIPAL: E.M "BAIRRO MANUEL CLEMENTE"

NOME DO ALUNO: _____

DATA: ___/___/2021


ANO/SÉRIE: FASE I

PROFª: ELIANE


26/08/2021

PERCEPÇÃO VISUAL


1- PINTE O BALÃO COM O CORDÃO COMPRIDO.



2- PINTE O PEIXE MENOR.



2- PINTE O ANIMAL MAIS PESADO



2- PINTE O BALDE VAZIO



<https://1.bp.blogspot.com/>

[iJlylrrRIRo/XXrEzgaJaSI/AAAAAAAAAmcA/r6ejhYgpGAQRpiYTKVQfdrQUhUovqmiHgCNcBGAsYHQ/s1600/PERCEP%25C3%2587%25C3%2583O.png](https://1.bp.blogspot.com/-iJlylrrRIRo/XXrEzgaJaSI/AAAAAAAAAmcA/r6ejhYgpGAQRpiYTKVQfdrQUhUovqmiHgCNcBGAsYHQ/s1600/PERCEP%25C3%2587%25C3%2583O.png)


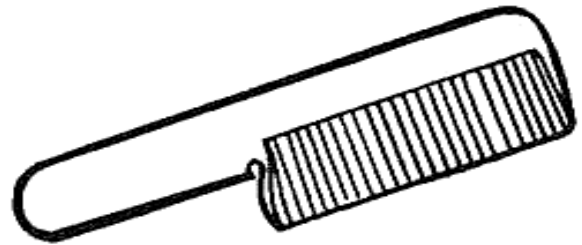


ESCOLA MUNICIPAL: E.M "BAIRRO MANUEL CLEMENTE"
NOME DO ALUNO: _____
DATA: ___/___/2021
ANO/SÉRIE: FASE I _____ PROF^o: ELIANE

27/08/2021

HIGIENE PESSOAL

CIRCULE O QUE USAMOS PARA HIGIENE






<https://i.pinimg.com/originals/66/a6/8f/66a68fcd5476ec0ce829122a2940c4e9.jpg>



ESCOLA MUNICIPAL: E.M "BAIRRO MANUEL CLEMENTE"
NOME DO ALUNO: _____
DATA: ___/___/2021
ANO/SÉRIE: FASE I PROFº: ELIANE

27/08/2021

VAMOS LIGAR FAZENDO O CONTORNO DOS TRAÇOS.



<https://www.smartkids.com.br/content/puzzles/images/1626/thumb/higiene-ligue-os-objetos.png>