



ESCOLA MUNICIPAL: E.M "BAIRRO MANUEL CLEMENTE"

NOME DO ALUNO: _____

DATA: ___/___/2021

ANO/SÉRIE: FASE II PROFº: TATIANE

Roteiro de atividades

DIA	DESCRIÇÃO	PÁGINA
09/08	TREINAR A ESCRITA DO ALFABETO	2
09/08	ESCREVA A LETRA INICIAL DO NOME	3
10/08	COPIE O ALFABETO BEM BONITO	4
10/08	COMPLETE OS DESENHOS COM OS DETALHES	5
11/08	VAMOS TREINAR A LETRA J	6
11/08	PROCURE E PINTE O J	7
12/08	EFETUE A ADIÇÃO SOMANDO AS BOLINHAS	8
12/08	A LETRA DO DIA É K	9
13/08	PINTE OS QUADROS QUE TENHA A LETRA K	10
13/08	SOBRE AS OLIMPIADAS	11
14/08	COLORIR A TOCHA OLIMPICA	12
14/08	VAMOS TREINAR A LETRA L	13
16/08	L DE LUA	14
16/08	VAMOS CONTAR E COLOCAR AS RESPOSTAS	15
17/08	FOLCLORE	16
17/08	LENDA DO SACI PERERÊ	17
18/08	HISTÓRIA EM QUADRINHOS DO SACI	18
18/08	LENDA DO BOITATÁ	19
19/08	LEIA A HISTÓRIA E PINTE DE ACORDO COM O ACONTECIMENTO	20
19/08	LENDA DO CURUPIRA	21
20/08	CONVERSE COM OS SEUS PAIS SOBRE AS BRINCADEIRAS DA EPOCA DELES.	22
20/08	PINTE OS DESENHOS PARECIDO COM A FORMA EM DESTAQUE	23
23/08	LIGUE CADA FIGURA A SILABA.	24
23/08	FAMÍLIA SILÁBICA FA FE FI FO FU	25
24/08	FAMÍLIA SILABICA GA GE GI GO GU	26
24/08	HISTÓRIA DE ROMERO BRITO	27
25/08	PINTE A OBRA DE ROMERO BRITO	28
25/08	QUAL HELICOPTERO ESTA VOANDO MAIS ALTO	29
26/08	FAÇA UM CIRCULO AO REDOR DA CRIANÇA QUE ESTA ATRAS.	30
26/08	DESENHE A MÃOZINHA AQUI E PINTE PARA O PAPAÍ	31
27/08	OBSERVE A PRIMEIRA LETRA DO NOME PAPAÍ E PINTE	32
27/08	ORDENE OS NUMERAIS	33



ESCOLA MUNICIPAL: E.M "BAIRRO MANUEL CLEMENTE"
NOME DO ALUNO: _____
DATA: ___/___/2021
ANO/SÉRIE: FASE II PROFº: TATIANE

1 – VAMOS TREINAR A ESCRITA DAS LETRAS DO ALFABETO.




















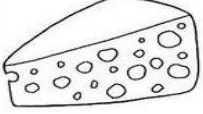







ESCOLA MUNICIPAL: E.M "BAIRRO MANUEL CLEMENTE"

NOME DO ALUNO: _____

DATA: ___/___/2021

ANO/SÉRIE: FASE II PROF^o: TATIANE

2 – OBSERVE AS FIGURAS E ESCREVA A LETRA INICIAL DO NOME DE CADA UMA DELAS. PINTÉ AS FIGURAS BEM BONITAS.

					
<input type="text"/>	<input type="text"/>	<input type="text"/>	<input type="text"/>	<input type="text"/>	<input type="text"/>
					
<input type="text"/>	<input type="text"/>	<input type="text"/>	<input type="text"/>	<input type="text"/>	<input type="text"/>
					
<input type="text"/>	<input type="text"/>	<input type="text"/>	<input type="text"/>	<input type="text"/>	<input type="text"/>
					
<input type="text"/>	<input type="text"/>	<input type="text"/>	<input type="text"/>	<input type="text"/>	



ESCOLA MUNICIPAL: E.M "BAIRRO MANUEL CLEMENTE" _____

NOME DO ALUNO: _____

DATA: ___/___/2021

ANO/SÉRIE: FASE II _____ PROFª: TATIANE _____

3 – COPIE O ALFABETO BEM BONITO. DEPOIS LEIA EM VOZ ALTA.

A	
B	
C	
D	
E	
F	
G	

H	
I	
J	
K	
L	
M	
N	

O	
P	
Q	
R	
S	
T	
U	

V	
W	
X	
Y	
Z	

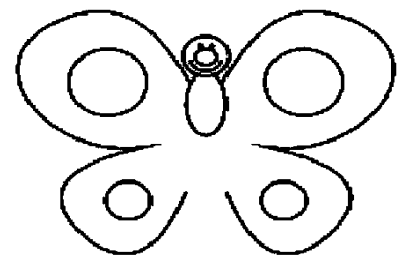
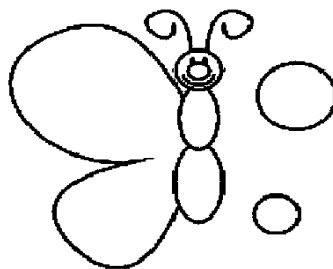

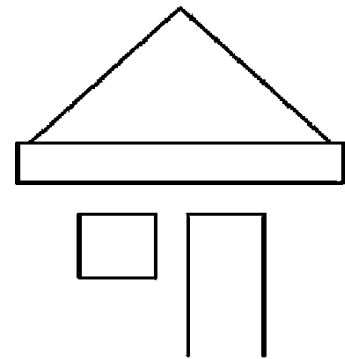
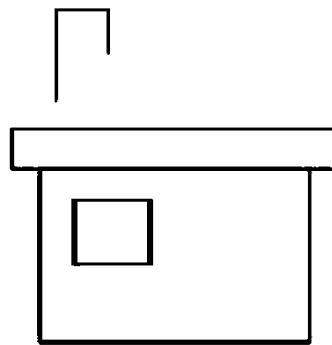
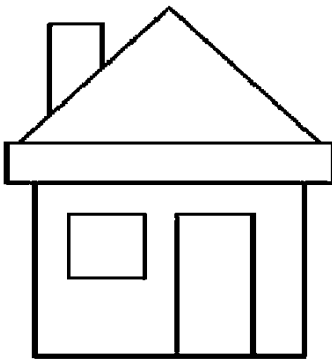






ESCOLA MUNICIPAL: E.M "BAIRRO MANUEL CLEMENTE"
NOME DO ALUNO: _____
DATA: ___/___/2021
ANO/SÉRIE: FASE II PROF^o: TATIANE

[alfa4.jpg \(1101x1600\) \(bp.blogspot.com\)](#)

4 – COMPLETE OS DESENHOS COM OS DETALHES QUE ESTÃO FALTANDO.






ESCOLA MUNICIPAL: E.M "BAIRRO MANUEL CLEMENTE"
NOME DO ALUNO: _____
DATA: ___/___/2021
ANO/SÉRIE: FASE II _____ PROFª: TATIANE _____

alfabetizacao-completar-detalhes-faltantes.png (1732x2425) (soatividades.com)

5 – VAMOS TREINAR A LETRA J.



JACARÉ






ESCOLA MUNICIPAL: E.M "BAIRRO MANUEL CLEMENTE"
NOME DO ALUNO: _____
DATA: ___/___/2021
ANO/SÉRIE: FASE II _____ PROFª: TATIANE _____

[atividade com a letra j educação infantil - Bing imagens](#)

6 – PROCURE E PINTe COM A SUA COR FAVORITA, TODAS AS LETRAS J QUE ENCONTRAR. DEIXE A JOANINHA BEM COLORIDA.





ESCOLA MUNICIPAL: E.M "BAIRRO MANUEL CLEMENTE" _____
NOME DO ALUNO: _____
DATA: ___/___/2021
ANO/SÉRIE: FASE II _____ PROFª: TATIANE _____

[atividade i joaninha educação infantil - Bing imagens](#)

7 – EFETUE A ADIÇÃO, SOMANDO AS BOLINHAS DE CADA JOANINHA, ESCREVA O TOTAL ENCONTRADO NA JOANINHA AO LADO.

(SUGIRO AO ADULTO QUE ESTIVER AUXILIANDO AS CRIANÇAS, QUE FAÇA BOLINHAS COM PAPEL AMASSADO PARA AUXILIAR A CONTAGEM).








ESCOLA MUNICIPAL: E.M "BAIRRO MANUEL CLEMENTE"
NOME DO ALUNO: _____
DATA: ___/___/2021
ANO/SÉRIE: FASE II _____ PROFª: TATIANE _____

[ADI.png \(1108x1600\) \(bp.blogspot.com\)](#)

8 - A LETRA DO DIA É K.



KARATÊ

[atividade-letra-k-cebolinha-e-mônica-para-colorir.jpg \(1131x1600\) \(bp.blogspot.com\)](#)



ESCOLA MUNICIPAL: E.M "BAIRRO MANUEL CLEMENTE"
NOME DO ALUNO: _____
DATA: ___/___/2021
ANO/SÉRIE: FASE II _____ PROFª: TATIANE _____

9 – PINTE OS QUADROS QUE TENHAM PALAVRAS ESCRITAS COM A LETRA **K**.



BOCA

KIWI

KARINA

CORAÇÃO

KETCHUP

KÁTIA

KARAOKE

COMETA

KART

KIBOM

CAIO

KLÉBER

[LETRA K EDUCAÇÃO INFANTIL - Bing imagens](#)



ESCOLA MUNICIPAL: E.M "BAIRRO MANUEL CLEMENTE"
NOME DO ALUNO: _____
DATA: ___/___/2021
ANO/SÉRIE: FASE II PROFº: TATIANE

10 – SOBRE AS OLIMPÍADAS:

A CADA QUATRO ANOS, ATLETAS DE VARIOS PAÍSES SE REÚNEM NUM PAÍS SEDE PARA DISPUTAREM UM CONJUNTO DE MODALIDADES ESPORTIVAS. A PRÓPRIA BANDEIRA OLÍMPICA REPRESENTA ESSA UNIÃO DE POVOS E RAÇAS, POIS É FORMADA POR CINCO ANÉIS ENTRELAÇADOS, REPRESENTANDO OS CINCO CONTINENTES E SUAS CORES. A PAZ, A AMIZADE E O BOM RELACIONAMENTO ENTRE OS POVOS E O ESPÍRITO OLÍMPICO SÃO OS PRINCÍPIOS DOS JOGOS OLÍMPICOS.

– EM 2016, AS OLIMPÍADAS OCORRERAM NA CIDADE DO RIO DE JANEIRO (BRASIL). – EM 2021, AS OLIMPÍADAS ESTÃO ACONTECENDO NA CIDADE DE TÓQUIO (CAPITAL DO JAPÃO).





ESCOLA MUNICIPAL: E.M "BAIRRO MANUEL CLEMENTE"
NOME DO ALUNO: _____
DATA: ___/___/2021
ANO/SÉRIE: FASE II PROFº: TATIANE

11 – COLORIR A TOCHA OLIMPICA.





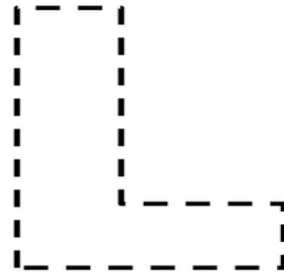
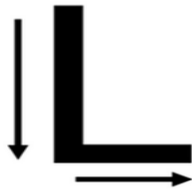
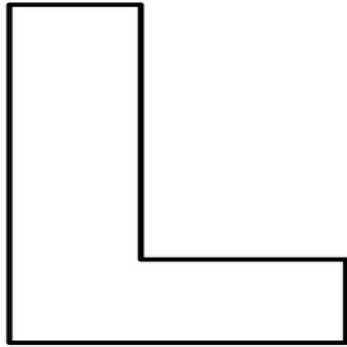
ESCOLA MUNICIPAL: E.M "BAIRRO MANUEL CLEMENTE" _____

NOME DO ALUNO: _____


DATA: ___/___/2021

ANO/SÉRIE: FASE II _____ PROFª: TATIANE _____

12 – VAMOS TREINAR A LETRA L.



LIVRO





ESCOLA MUNICIPAL: E.M "BAIRRO MANUEL CLEMENTE"
NOME DO ALUNO: _____
DATA: ___/___/2021
ANO/SÉRIE: FASE II _____ PROFª: TATIANE _____

[letra+L.png \(1099x1600\) \(bp.blogspot.com\)](#)

13 – L DE LUA CHEIA.



VAMOS CANTAR?

LUA CHEIA NO CÉU
ESTÁ SEMPRE A BRILHAR,
ILUMINANDO AS ONDAS
ESCURAS DO MAR.

SE EU FOSSE UM PEIXINHO
E SOUBESSE NADAR,
EU TIRARIA A LUA CHEIA
LÁ DO FUNDO DO MAR.

[Música: *Se eu fosse um peixinho* – Faixa 22 no CD]
Fernanda Gandra

 PINTE CADA LETRA L QUE APARECE NAS PALAVRAS DA MÚSICA.

 COMPLETE A PALAVRA E, DEPOIS, ESCREVA-A.

L	U	A
	U	A
L		A
	U	

[L DE LUA CHEIA EDUCAÇÃO I FANTIL - Bing imagens](#)




ESCOLA MUNICIPAL: E.M "BAIRRO MANUEL CLEMENTE"





NOME DO ALUNO: _____

DATA: ___/___/2021

ANO/SÉRIE: FASE II PROF^o: TATIANE

14 – VAMOS CONTAR E COLOCAR AS RESPOSTAS NO QUADRADINHO.



	<input type="text"/>		<input type="text"/>
	<input type="text"/>		<input type="text"/>



ESCOLA MUNICIPAL: E.M "BAIRRO MANUEL CLEMENTE" _____

NOME DO ALUNO: _____

DATA: ___/___/2021

ANO/SÉRIE: FASE II _____

PROFª: TATIANE _____

ATIVIDADE DE MATEMÁTICA EDUCAÇÃO INFANTIL PARA CASA - Bing

15 – FOLCLORE.

DIA DO FOLCLORE – 22 DE AGOSTO

NO DIA 22 DE AGOSTO COMEMORAMOS O FOLCLORE BRASILEIRO. FOLCLORE QUER DIZER COSTUMES DE UM POVO: FESTAS, DANÇAS, MÚSICAS, VESTIMENTAS, JOGOS, HISTÓRIAS, LENDAS, BRINCADEIRAS.

OBSERVE ESTES PERSONAGENS DO NOSSO FOLCLORE E PINTE-OS.



SACI-PERERÊ



NEGRINHO DO PASTOREIRO



CURUPIRA

[atividade folclórica para o infantil - Bing imagens](#)



ESCOLA MUNICIPAL: E.M "BAIRRO MANUEL CLEMENTE"
NOME DO ALUNO: _____
DATA: ___/___/2021
ANO/SÉRIE: FASE II _____ PROFº: TATIANE _____

16 – LENDA DO SACI PERERÊ.

SACI-PERERÊ



É UM MENINO NEGRO E MUITO LEVADO, QUE TEM UMA PERNA SÓ, FUMA CACHIMBO E USA UM GORRO VERMELHO QUE TEM PODERES MÁGICOS.

O SACI ADORA FAZER TRAVESSURAS, COMO QUEIMAR A COMIDA, ESPANTAR O GADO, ASSUSTAR VIAJANTES SOLITÁRIOS E DAR NÓS NAS CRINAS DOS CAVALOS.

DIZEM QUE PARA PEGAR UM SACI É PRECISO FAZER UMA ARMADILHA COM UMA PENEIRA. DEPOIS QUE ELE CAIR NA CILADA, É PRECISO TIRAR RAPIDAMENTE SEU GORRO VERMELHO, COLOCAR O SACI EM UMA GARRAFA E FECHAR BEM COM UMA ROLHA.



ESCOLA MUNICIPAL: E.M "BAIRRO MANUEL CLEMENTE" _____


NOME DO ALUNO: _____

DATA: ___/___/2021

ANO/SÉRIE: FASE II _____ PROFª: TATIANE _____

17 – HISTÓRIA EM QUADRINHOS SOBRE O SACI PERERÊ

Era uma vez um saci que adorava fazer uma tremenda bagunça no sítio da família Silva. Roubava ovos do galinheiro, revirava o leite da vaca, derrubava os troncos de lenhas...



Diz a lenda que os sacis nascem em bambuzais em noites de tempestades e trovões. Vivem por lá durante sete anos, depois partem para perturbar os humanos e também proteger nossas florestas.



Um dia, ao chegar à horta, o Sr. Silva não podia acreditar no que seus olhos viam.




As cenouras foram todas arrancadas dos canteiros, os tomates amassados, ficou furioso!

Foi assim que a família partiu para o ataque. O plano era pegar o Saci travesso de vez. Mas o menino era matreiro, assoviava atrás das árvores e depois ficava invisível enganando a todos!



Apesar de cansados de tantas brincadeiras, a família não desistiu. Atiraram uma peneira de palha e um redemoinho e pronto!



Para prendê-lo retiraram seu gorro o colocaram dentro de uma garrafa. Agora estavam seguros de que não haveria mais confusões e trapalhadas no sítio. Mas será que não ficarão com saudades de tantas travessuras...



© SMARTKIDS



ESCOLA MUNICIPAL: E.M "BAIRRO MANUEL CLEMENTE" _____

NOME DO ALUNO: _____

DATA: ___/___/2021

ANO/SÉRIE: FASE II _____ PROFª: TATIANE _____

[saci-quadrinhos.png \(595x842\) \(smartkids.com.br\)](https://smartkids.com.br/saci-quadrinhos.png)

18 – LENDA DO BOITATÁ.

BOITATÁ







REPRESENTADA POR UMA COBRA DE FOGO QUE PROTEGE AS MATAS E OS ANIMAIS E TEM A CAPACIDADE DE PERSEGUIR E MATAR AQUELES QUE DESRESPEITAM A NATUREZA. ACREDITA-SE QUE ESTE MITO É DE ORIGEM INDÍGENA E QUE SEJA UM DOS PRIMEIROS DO FOLCLORE BRASILEIRO.



ESCOLA MUNICIPAL: E.M "BAIRRO MANUEL CLEMENTE"
NOME DO ALUNO: _____
DATA: ___/___/2021
ANO/SÉRIE: FASE II PROFª: TATIANE

[lenda do boitatá - Bing imagens](#)

19 – LEIA A HISTÓRIA, PINTE, RECORTE E COLE AS CENAS NA ORDEM DOS ACONTECIMENTOS.



[lenda do boitatá - Bing](#)



ESCOLA MUNICIPAL: E.M "BAIRRO MANUEL CLEMENTE" _____
NOME DO ALUNO: _____
DATA: ___/___/2021
ANO/SÉRIE: FASE II _____ PROFª: TATIANE _____

20 – LENDA DO CURUPIRA.

CURUPIRA



ASSIM COMO O BOITATÁ, O CURUPIRA TAMBÉM É UM PROTETOR DAS MATAS E DOS ANIMAIS SILVESTRES.

REPRESENTADO POR UM ANÃO DE CABELOS COMPRIDOS E COM OS PÉS VIRADOS PARA TRÁS. PERSEGUE E MATA TODOS QUE DESRESPEITAM A NATUREZA.

QUANDO ALGUÉM DESAPARECE NAS MATAS, MUITOS HABITANTES DO INTERIOR ACREDITAM QUE É OBRA DO CURUPIRA.



ESCOLA MUNICIPAL: E.M "BAIRRO MANUEL CLEMENTE" _____

NOME DO ALUNO: _____

DATA: ___/___/2021

ANO/SÉRIE: FASE II _____ PROF^o: TATIANE _____

21 – CONVERSE COM OS SEUS PAIS SOBRE AS BRINCADEIRAS QUE ELES BRINCAVAM QUANDO CRIANÇAS E REGISTRE AQUI ATRAVES DE UM LINDO DESENHO.



ESCOLA MUNICIPAL: E.M "BAIRRO MANUEL CLEMENTE"
NOME DO ALUNO: _____
DATA: ___/___/2021
ANO/SÉRIE: FASE II PROF^o: TATIANE

22 – PINTE OS DESENHOS PARECIDOS COM A FORMA EM DESTAQUE COM A COR INDICADA.



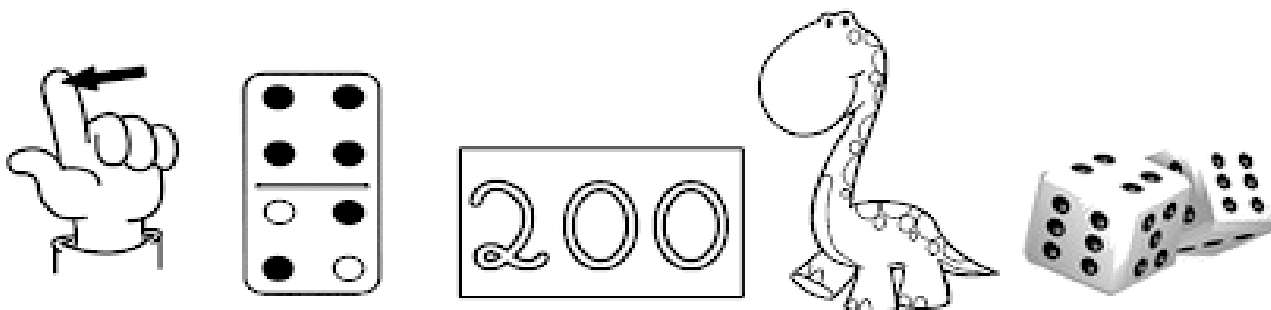
ESCOLA MUNICIPAL: E.M. "BAIRRO MANUEL CLEMENTE" _____

NOME DO ALUNO: _____

DATA: ___/___/2021

ANO/SÉRIE: FASE II _____ PROFª: TATIANE _____

23 – LIGUE CADA FIGURA À SÍLABA INICIAL DO SEU NOME.



DA

DE

DI

DO

DU



[Família Silábica do D - Da De Di Do Du - Atividades escolares \(artesanatotal.com\)](http://artesanatotal.com)



ESCOLA MUNICIPAL: E.M "BAIRRO MANUEL CLEMENTE" _____
NOME DO ALUNO: _____
DATA: ___/___/2021
ANO/SÉRIE: FASE II _____ PROFª: TATIANE _____


24 – FAMÍLIA SILÁBIA.



1- COMPLETE AS PALAVRAS COM O SOM INICIAL:



CA



IJÃO



TA



GO



MAÇA




ESCOLA MUNICIPAL: E.M "BAIRRO MANUEL CLEMENTE"
NOME DO ALUNO: _____
DATA: ___/___/2021
ANO/SÉRIE: FASE II _____ PROFª: TATIANE _____


25 - FAMÍLIA SILÁBICA.




1- COMPLETE AS PALAVRAS COM O SOM INICIAL:



TO



LO



RAFA



RILA



TO



ESCOLA MUNICIPAL: E.M "BAIRRO MANUEL CLEMENTE"
NOME DO ALUNO: _____
DATA: ___/___/2021
ANO/SÉRIE: FASE II _____ PROF^o: TATIANE _____

26 – VAMOS CONHECER UM POUCO DA HISTÓRIA DESSE PINTOR BRASILEIRO.

ROMERO BRITTO (1963) é UM PINTOR E ESCULTOR BRASILEIRO, FICOU FAMOSO POR SUA ARTE POP DE ESTILO ALEGRE E COLORIDA. É UM DOS ARTISTAS BRASILEIROS MAIS BEM SUCEDIDOS E PRESTIGIADOS NO EXTERIOR.

INFÂNCIA E JUVENTUDE

ROMERO FRANCISCO DA SILVA BRITTO NASCEU NO RECIFE, PERNAMBUCO, NO DIA 6 DE OUTUBRO DE 1963. COMEÇOU A PINTAR COM OITO ANOS E SEUS CADERNOS ESCOLARES ESTAVAM SEMPRE REPLETOS DE PINTURAS.

DESDE CRIANÇA ELE COLECIONAVA SELOS E SE ENCANTAVA COM O COLORIDO DAS ESTAMPAS. DESEJAVA VIAJAR E CONHECER O MUNDO. ESTAVA SEMPRE LENDO, PINTANDO E COPIANDO OBRAS DE GRANDES ARTISTAS.

AOS 14 ANOS, ELE REALIZOU SUA PRIMEIRA EXPOSIÇÃO E VENDEU UM QUADRO PARA A ORGANIZAÇÃO DOS ESTADOS AMERICANOS.






ESCOLA MUNICIPAL: E.M "BAIRRO MANUEL CLEMENTE" _____
NOME DO ALUNO: _____
DATA: ___/___/2021
ANO/SÉRIE: FASE II _____ PROFº: TATIANE _____

[Biografia de Romero Britto - e Biografia](#)

27 – PINTE BEM BONITO ESTA OBRA DE ROMERO BRITO.






ESCOLA MUNICIPAL: E.M "BAIRRO MANUEL CLEMENTE" _____
NOME DO ALUNO: _____
DATA: ___/___/2021
ANO/SÉRIE: FASE II _____ PROFº: TATIANE _____

[Biografia de Romero Britto - e Biografia](#)

28 – QUAL HELICÓPTERO ESTA VOANDO MAIS ALTO? PINTE O MAIS ALTO BEM BONITO.



[atividade com noções de espaço o para educação infantil - Bing imagens](#)




ESCOLA MUNICIPAL: E.M "BAIRRO MANUEL CLEMENTE"

NOME DO ALUNO: _____

DATA: ___/___/2021

ANO/SÉRIE: FASE II _____ PROF^o: TATIANE

29 – FAÇA UM CIRCULO AO REDOR DA CRIANÇA QUE ESTA NA FRENTE E MARQUE COM UM X SOBRE O QUE ESTA ATRÁS. PINTE BEM BONITO.



© SMARTKIDS

[atividade com noções de espaço o para educação infantil - Bing imagens](#)



ESCOLA MUNICIPAL: E.M "BAIRRO MANUEL CLEMENTE"
NOME DO ALUNO: _____
DATA: ___/___/2021
ANO/SÉRIE: FASE II PROFº: TATIANE

30 – DESENHE A MÃOZINHA AQUI E PINTE BEM BONITO PARA O PAPAI.





ESCOLA MUNICIPAL: E.M "BAIRRO MANUEL CLEMENTE"
NOME DO ALUNO: _____
DATA: ___/___/2021
ANO/SÉRIE: FASE II PROFº: TATIANE

[atividade dia dos pais, papai segura a minha mãozinha - Bing imagens](#)

31 -




DESCOBRINDO PALAVRAS

OBSERVE A PRIMEIRA LETRA DA PALAVRA PAPAÍ E
PINTE-A.

P A P A I

PINTE UMA BOLINHA PARA CADA LETRA DA PALAVRA PAPAÍ.



COMPLETE COM AS LETRAS QUE ESTÃO FALTANDO PARA FORMAR
A PALAVRA PAPAÍ.

P			A	
P		P		

ESCREVA UMA FRASE PARA O PAPAÍ:

[Atividade+dia+dos+pais+-+Descobrimdo+palavras.png \(1115x1600\) \(bp.blogspot.com\)](#)




ESCOLA MUNICIPAL: E.M "BAIRRO MANUEL CLEMENTE"
NOME DO ALUNO: _____
DATA: ___/___/2021
ANO/SÉRIE: FASE II _____ PROFª: TATIANE _____

32 -

ORDENE OS NUMERAIS



☺ RECORTE E COLE OS NUMERAIS NA ORDEM CORRETA.





ESCOLA MUNICIPAL: E.M "BAIRRO MANUEL CLEMENTE"

NOME DO ALUNO: _____

DATA: ___/___/2021

ANO/SÉRIE: FASE II _____ PROF^o: TATIANE