



E.M. "GABRIELA CIPULO"
2021

MINHAS ATIVIDADES

9ª APOSTILA

➤ SEQUÊNCIA DIDÁTICA FOLCLÓRICA:
PARLENDAS, CANTIGAS E LENDAS
PERÍODO DE: 09/08/2021 A 27/08/2021
DATA PARA DEVOLUÇÃO: 30/08/2021

ALUNO(A): _____

MATERNAL I/II C
PROFª PATRÍCIA SOUZA



CRONOGRAMA PARA AS ATIVIDADES DA 9ª APOSTILA

- **09/08**- ATIVIDADE PARA RECORTE E COLAGEM- PARLENDA COM RIMA: MACACO ASSOBIÁ.
- **10/08**- ATIVIDADE PARA COORDENAÇÃO- CANTIGA: PIRULITO QUE BATE BATE.
- **11/08**- BRINCADEIRA DE RODA: CIRANDA, CIRANDINHA.
- **12/08**- ATIVIDADE COM NÚMERO E QUANTIDADE - PARLENDA: A GALINHA DO VIZINHO.
- **13/08**- ATIVIDADE COM FORMAS GEOMÉTRICAS – PARLENDA: A GALINHA DO VIZINHO.
- **14/08**- BRINCADEIRA: PIPA
ATIVIDADE: PINTAR A PIPA COM TINTA GUACHE COLORIDA.
- **16/08**- ATIVIDADE: LOCALIZAR E PINTAR AS LETRAS DO NOME.
- **17/08**- VÍDEO/LENDAS: COLETÂNEA DA TURMA DO FOLCLORE (TURMA DO FOLCLORE)
PALITOCHE PARA RECONTO: PERSONAGENS DO FOLCLORE.
ATIVIDADE DE SOMBRA – LOCALIZAR SOMBRA DO CURUPIRA.
- **18/08**- ATIVIDADE DE QUANTIDADES- CUCA: COLAGEM DE BOLINHAS DE PAPEL.
- **19/08**- BRINCADEIRA- JOGO DA MEMÓRIA: FOLCLORE.
- **20/08**- ATIVIDADE PINTURA E COLAGEM: COLAR FORMINHAS NA CAUDA DA IARA.
- **23/08**- ATIVIDADE: ILUSTRAÇÃO/PINTURA DO SACI PERERÊ.
- **24/08**- VÍDEO: COMO FAZER UM PULA SACI – ATIVIDADE DO FOLCLORE (PROF. CORUJA).
BRINCADEIRA: PULA SACI.
- **25/08**- CONFECÇÃO E PINTURA DO CHAPÉU DO SOLDADO.
- **26/08**- ATIVIDADE PARA RECORTE E COLAGEM – CANTIGA: ATIREI O PAU NO GATO.
- **27/08**- RELEITURA DA OBRA “O GATO” (ROMERO BRITTO) PARA ILUSTRAÇÃO.

OS VÍDEOS SERÃO ENVIADOS VIA WHATSAPP NO GRUPO DA SALA.

NOME: _____

DATA: **09/08/2021** MAT. I


ESCUТА, FALA, PENSAMENTO E IMAGINAÇÃO


PARLENDА COM RIMA: MACACO ASSOБIA


OUÇA ATENTAMENTE A RIMA ABAIXO:


**MEIO DIA
MACACO ASSOБIA
PANELA NO FOGO
BARRIGA VAZIA.**


MEU BEM, PEÇA PARA A MAMÃO OU O PАPAI FAZER O RECORTE DAS FIGURAS QUE ESTÃO NO QUADRO NA LATERAL E COLE-AS EM ORDEM, SEGUINDO A SEQUÊNЦIA DA RIMA.


1. 

2. 

3. 

4. 





NOME: _____

DATA: **09/08/2021** MAT. II


ESCUTA, FALA, PENSAMENTO E IMAGINAÇÃO


PARLENDA COM RIMA: MACACO ASSOBIA

OUÇA ATENTAMENTE A RIMA ABAIXO:

**MEIO DIA
MACACO ASSOBIA
PANELA NO FOGO
BARRIGA VAZIA.**

MEU BEM, PEÇA PARA A MAMÃE OU O PAPAÍ FAZER O RECORTE DAS FIGURAS QUE ESTÃO NO QUADRO NA LATERAL E COLE-AS EM ORDEM, SEGUINDO A SEQUÊNCIA DA RIMA.

1.	
2.	
3.	
4.	



NOME: _____

DATA: 10/08/2021

ESCUTA, FALA, PENSAMENTO E IMAGINAÇÃO
TRAÇOS, SONS, CORES E FORMAS

CANTIGA POPULAR: PIRULITO QUE BATE BATE

PIRULITO QUE BATE BATE
PIRULITO QUE JÁ BATEU
QUEM GOSTA DE MIM É ELA
QUEM GOSTA DELA SOU EU

PIRULITO QUE BATE BATE
PIRULITO QUE JÁ BATEU
A MENINA QUE EU GOSTAVA
NÃO GOSTAVA COMO EU

COM O GIZ DE CERA, AJUDE CADA CRIANÇA CHEGAR ATÉ O SEU PIRULITO SEGUINDO O TRACEJADO.


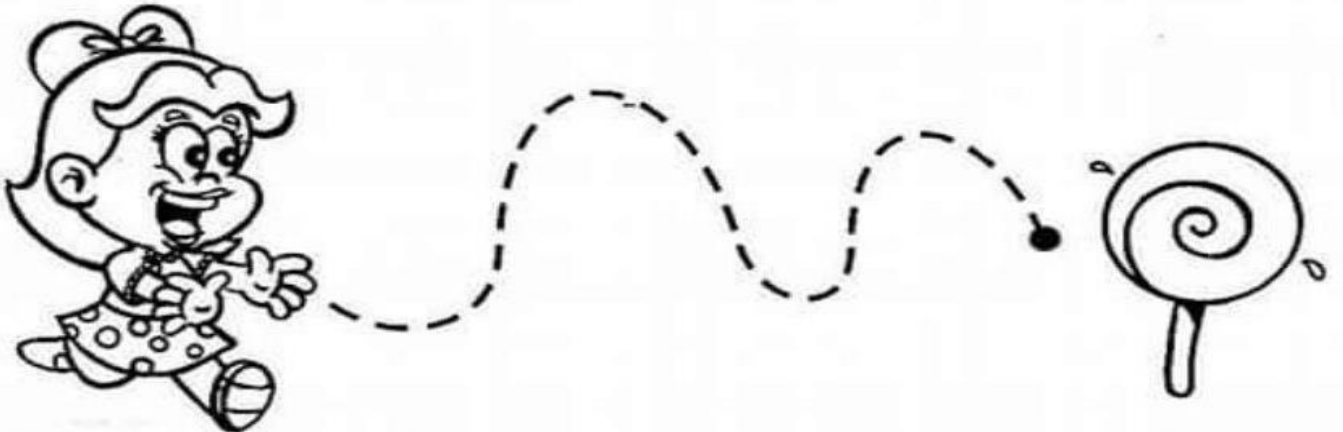


FIGURA 2

NOME: _____

DATA: 11/08/2021

ESCUTA, FALA, PENSAMENTO E IMAGINAÇÃO
CORPO, GESTOS E MOVIMENTOS

BRINCADEIRA DE RODA: CIRANDA, CIRANDINHA

É HORA DE BRINCAR! CHAME A FAMÍLIA PARA BRINCAR E CANTAR A CANTIGA POPULAR CIRANDA CIRANDINHA.

CIRANDA, CIRANDINHA
VAMOS TODOS CIRANDAR!
VAMOS DAR A MEIA VOLTA
VOLTA E MEIA VAMOS DAR
O ANEL QUE TU ME DESTES
ERA VIDRO E SE QUEBROU
O AMOR QUE TU ME TINHAS
ERA POUCO E SE ACABOU
POR ISSO, DONA ROSA
ENTRE DENTRO DESTA RODA
DIGA UM VERSO BEM BONITO
DIGA ADEUS E VÁ SE EMBORA



FIGURA 3

ENVIE FOTOS E VÍDEOS DA BRINCADEIRA PARA A PROFESSORA NO GRUPO DO WHATSAPP.

NOME: _____

DATA: **12/08/2021**

ESPAÇO, TEMPO, QUANTIDADES, RELAÇÕES E TRANSFORMAÇÕES.

NÚMERO E QUANTIDADE: DECALQUE DOS DEDOS

PARLENDA TAMBÉM É FOLCLORE! OUÇA ATENTAMENTE A PARLENDA ABAIXO:

A GALINHA DO VIZINHO

A GALINHA DO VIZINHO
BOTA OVO AMARELINHO.
BOTA UM, BOTA DOIS, BOTA TRÊS,
BOTA QUATRO, BOTA CINCO, BOTA SEIS,
BOTA SETE, BOTA OITO, BOTA NOVE,
BOTA DEZ!




FIGURA 4

AGORA, COM A AJUDA DA SUA FAMÍLIA VAMOS FAZER OS OVOS DA GALINHA COM O DECALQUE DO DEDINHO NA COR AMARELA E NA QUANTIDADE INDICADA.

1	 FIGURA 5
2	
3	
4	
5	

NOME: _____

DATA: **13/08/2021**

MAT. I

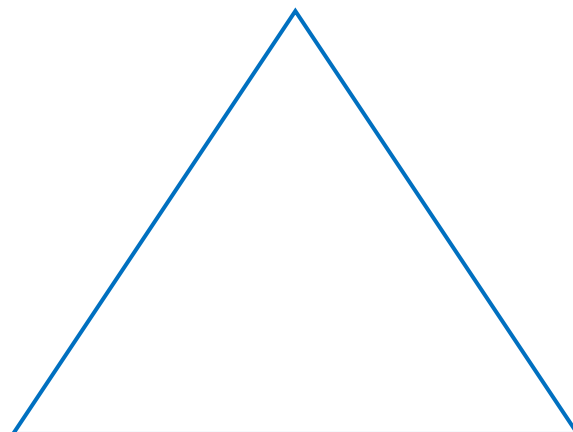
ESPAÇO, TEMPO, QUANTIDADES, RELAÇÕES E TRANSFORMAÇÕES

PARLENDIA: A GALINHA DO VIZINHO – FORMAS GEOMÉTRICAS

COM AUXÍLIO DA SUA FAMÍLIA, PINTE COM GIZ DE CERA OU TINTA **AMARELA** A FORMA GEOMÉTRICA QUE LEMBRA O DESENHO DA GALINHA.



FIGURA 6



NOME: _____

DATA: **13/08/2021**

MAT. II

ESPAÇO, TEMPO, QUANTIDADES, RELAÇÕES E TRANSFORMAÇÕES

PARLENDIA: A GALINHA DO VIZINHO – FORMAS GEOMÉTRICAS

COM AUXÍLIO DA SUA FAMÍLIA, PINTE COM GIZ DE CERA OU TINTA **AMARELA** A FORMA GEOMÉTRICA QUE LEMBRA O DESENHO DA GALINHA.




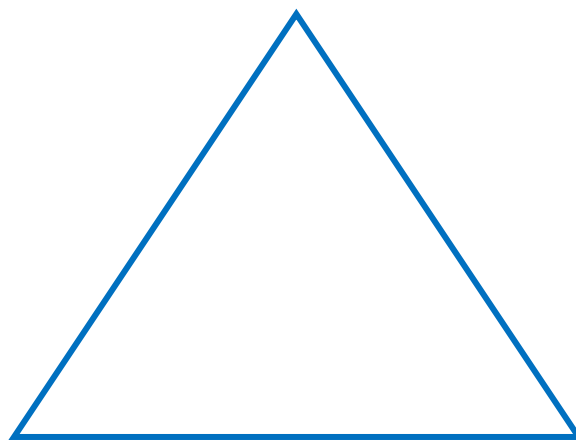


FIGURA 6



NOME: _____

DATA: **14/08/2021**

CORPO, GESTOS E MOVIMENTOS
TRAÇOS, SONS, CORES E FORMAS

BRINCADEIRA: PIPA

É HORA DE BRINCAR! CHAME A FAMÍLIA PARA BRINCAR DE SOLTAR PIPA COM VOCÊ.
PEGUE A PIPA QUE A PROFESSORA ENVIOU JUNTO COM A APOSTILA E, EM FAMÍLIA,
CONFECCIONEM A RABIOLA, COLOQUEM A LINHA E SE DIVIRTAM!
NÃO SE ESQUEÇA DE ENVIAR FOTOS E VÍDEOS DESSA BRINCADEIRA PARA A
PROFESSORA NO GRUPO DO WHATSAPP.

AGORA QUE VOCÊ E SUA FAMÍLIA JÁ BRINCARAM, UTILIZE A TINTA GUACHE NAS CORES
QUE VOCÊ MAIS GOSTA E PINTE A SUA PIPA DEIXANDO-A BEM BONITA E COLORIDA.
CAPRICHE!

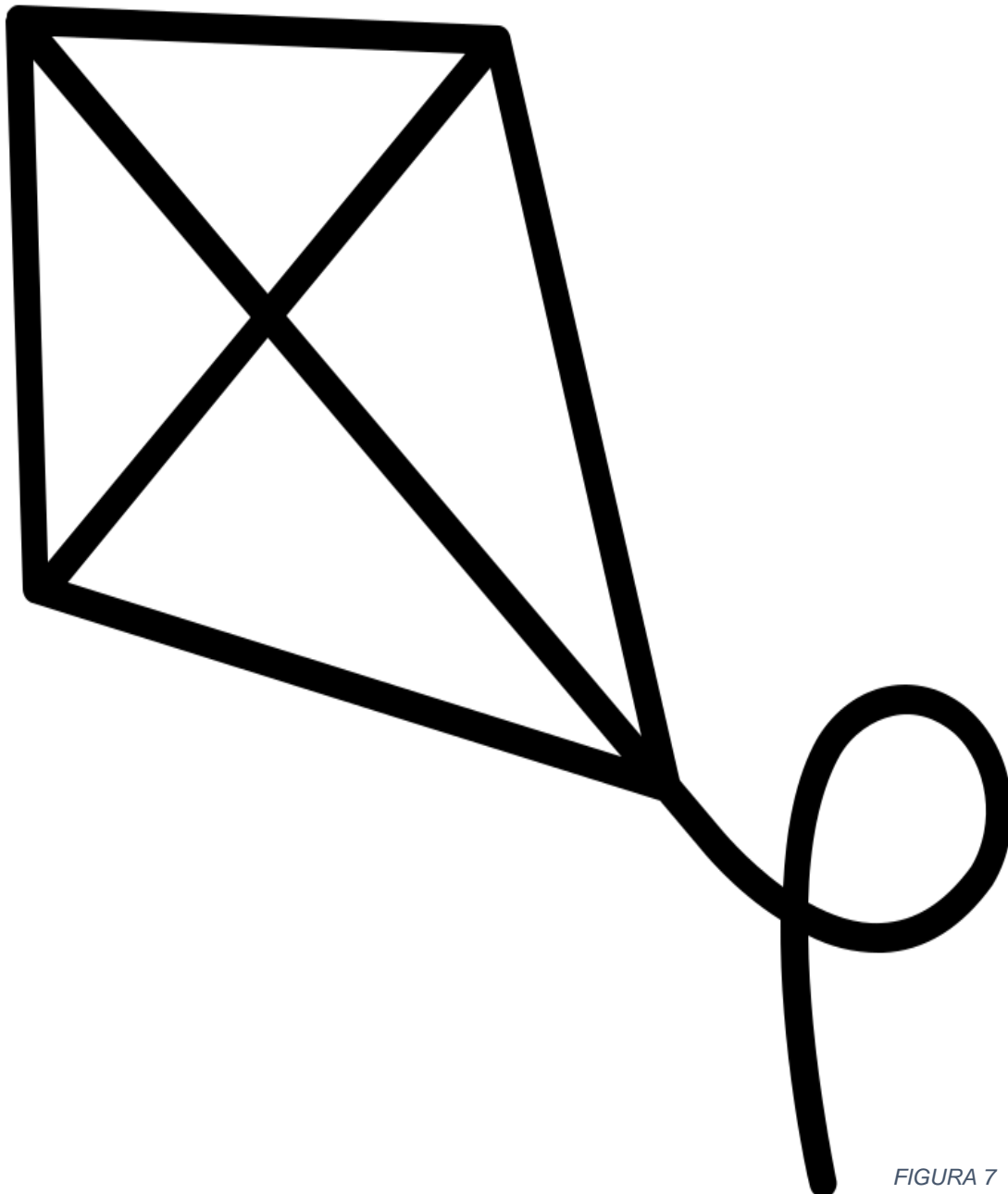


FIGURA 7

NOME: _____

DATA: 16/08/2021

O EU, O OUTRO E NÓS

A PIPA É UMA BRINCADEIRA MUITO POPULAR. VAMOS ENCONTRAR AS PIPAS QUE TEM AS LETRINHAS DO SEU NOME. PINTE-AS BEM COLORIDO!




FIGURA 8

NOME: _____

DATA: **17/08/2021**

ESCUTA, FALA, PENSAMENTO E IMAGINAÇÃO.

PALITOCES PARA RECONTO: LENDAS FOLCLÓRICAS

➤ FAÇA O RECONTO DOS PALITOCES QUE A PROFESSORA ENVIOU.



FIGURAS 9

<p>O SACI É MUITO BRINCALHÃO, AGITADO E TRAVESSO. POR ISSO, ELE ESTÁ SEMPRE FAZENDO TRAVESSURAS POR ONDE PASSA.</p>	<p>A MULA SEM CABEÇA É UMA MULHER QUE SE TRANSFORMA EM UM ANIMAL E SOLTA FOGO PELA CABEÇA, GALOPA PELA NOITE RELINCHANDO SEM PARAR.</p>	<p>O CURUPIRA É UM MENINO COM OS PÉS VIRADOS PARA TRÁS. ELE PROTEGE AS FLORESTAS E OS ANIMAIS, E NÃO GOSTA DOS CAÇADORES!</p>	<p>O LOBISOMEM É UM HOMEM QUE VIRA LOBO NAS NOITES DE LUA CHEIA. INVADE OS GALINHEIROS, UIVA PARA A LUA E ASSUSTA OS VIAJANTES NA ESTRADA.</p>
<p>A IARA É METADE MULHER E METADE SEREIA. MORA NAS ÁGUAS DO RIO E ENCANTA A TODOS COM O SEU CANTO. É MUITO VAIDOSA E GOSTA DE SE EMBELEZAR!</p>	<p>O BOITATÁ É UMA COBRA MUITO GRANDE COBERTA DE FOGO E PROTEGE AS MATAS E OS ANIMAIS.</p>	<p>O BOTO COR DE ROSA É UM RAPOZ QUE SE TRANSFORMA EM UM BOTO DURANTE AS NOITES. ELE TEM UM FURINHO NA CABEÇA, POR ISSO, NÃO TIRA O SEU CHAPÉU.</p>	<p>A CUCA É UMA MULHER QUE TEM A CARA DE UM JACARÉ E NÃO GOSTA QUE AS CRIANÇAS DURMAM TARDE. POR ISSO, A NOITE QUANDO A MAMÃE FALAR, É TODO MUNDO PARA CAMA!</p>

NOME: _____

DATA: 17/08/2021

TRAÇOS, SONS, CORES E FORMAS

ATIVIDADE DE SOMBRA: CURUPIRA

O CURUPIRA VIVE NA MATA, TEM OS CABELOS VERMELHOS E OS PÉS VIRADOS PARA TRÁS. ELE PROTEGE OS ANIMAIS E AS FLORESTAS DOS CAÇADORES.

PINTE O CURUPIRA COM MUITO CAPRICO E, EM SEGUIDA, LOCALIZE E CIRCULE APENAS A SUA SOMBRA.



➤ VÍDEO/LENDAS: COLETÂNEA DA TURMA DO FOLCLORE (TURMA DO FOLCLORE)

NOME: _____

DATA: **18/08/2021**

ESPAÇO, TEMPO, QUANTIDADES, RELAÇÕES E TRANSFORMAÇÕES

FIGURA 10

PERSONAGEM DO FOLCLORE: CUCA

A CUCA É UMA VELHA FEITICEIRA COM CARA DE JACARÉ. DIZEM QUE ELA DORME APENAS UMA NOITE A CADA SETE ANOS E, QUANDO FICA BRAVA, SOLTA UM GRITO ASSUSTADOR QUE PODE SER OUVIDO DE MUITO LONGE. ADORA FAZER FEITIÇOS, PORÉM, ELLES SÓ FUNCIONAM SE FOREM FEITOS EM NOITES DE LUA CHEIA.



FIGURA 11

A CUCA ESTÁ PREPARANDO UM FEITIÇO MUITO PODEROSO, MAS ELA PRECISA DE SUA AJUDA PARA COLAR BOLINHAS DE PAPEL PICADO EM CADA QUADRINHO INDICANDO A QUANTIDADE DE ANIMAIS QUE ELA UTILIZOU NA SUA RECEITA SECRETA. CONTE OS ANIMAIS E COLE AS QUANTIDADES CORRETAS DE BOLINHAS.




FIGURA 12

FIGURA 13

NOME: _____

DATA: **19/08/2021**

CORPO, GESTOS E MOVIMENTOS

JOGO DA MEMÓRIA: FOLCLORE

PEÇA PARA O PAPAÍ OU A MAMÃE FAZER O RECORTE DAS FIGURAS E SE DIVIRTA!!
NÃO DEIXE DE ENVIAR FOTOS E VÍDEOS DA BRINCADEIRA NO GRUPO DO WHATSAPP.



FIGURA 14

NOME: _____

DATA: **20/08/2021**

TRAÇOS, SONS, CORES E FORMAS

PERSONAGEM DO FOLCLORE: IARA

DOBRE AS FORMINHAS DE DOCINHOS AO MEIO E COLE-AS NA CAUDA DA SEREIA IARA. EM SEGUIDA, COM TINTA GUACHE PINTE TODA A CAUDA DEIXANDO-A BEM BONITA, COMO MOSTRA A IMAGEM AO LADO.



FIGURA 15




FIGURA 16

A IARA É METADE SEREIA E METADE MULHER. VIVE NOS RIOS E PROTEGE OS PEIXES DOS PESCADORES. SEUS CABELOS SÃO LONGOS E CASTANHOS. DIZ A LENDA, QUE SEU CANTO HIPNOTIZA OS PESCADORES, LEVANDO-OS PARA O FUNDO DOS RIOS PARA SEMPRE.

NOME: _____

DATA: 23/08/2021

ESCUTA, FALA, PENSAMENTO E IMAGINAÇÃO
TRAÇOS, SONS, CORES E FORMAS

PERSONAGEM DO FOLCLORE: SACI PERERÊ

UTILIZANDO TINTA GUACHE, PINTE O SACI PERERÊ COM MUITO CAPRICHOS.



FIGURA 17



FIGURA 18

MÚSICA: SACI PERERÊ
SACI PERERÊ
DE UMA PERNA SÓ
CONHEÇO VOCÊ
DAS HISTÓRIAS DA VOVÓ.
CACHIMBO NA BOCA,
SOLTANDO FUMAÇA
GORRINHO VERMELHO
QUE É UMA GRAÇA.

NOME: _____

DATA: 24/08/2021

CORPO, GESTOS, MOVIMENTOS

BRINCADEIRA: PULA SACI

VAMOS CONFECCIONAR UM BRINQUEDO MUITO LEGAL! VOCÊ IRÁ PRECISAR DOS SEGUINTE MATERIAIS:

- ✓ 01 ROLINHO DE PAPEL HIGIÊNICO;
- ✓ TINTA GUACHE MARROM OU PRETA;
- ✓ TNT OU PAPEL VERMELHO PARA O CAPUZ;
- ✓ 01 PALITO DE SORVETE;
- ✓ 01 ELÁSTICO DE DINHEIRO;
- ✓ 01 PALITO DE CHURRASCO.

DEPOIS É SÓ IR PARA UM LUGAR ESPAÇOSO E LANÇAR O SACIZINHO. BOA DIVERSÃO!! MANDE FOTOS E VÍDEOS DA BRINCADEIRA PARA A PROFESSORA NO GRUPO DO WHATSAPP.



FIGURA 19

- VÍDEO/BRINCADEIRA: COMO FAZER UM PULA SACI - ATIVIDADE DO FOLCLORE (PROFESSORA CORUJA).
- O BRINQUEDO SERÁ CONFECCIONADO PELA PROFESSORA E ENVIADO JUNTO COM A APOSTILA.

NOME: _____

DATA: **25/08/2021**

ESCUTA, FALA, PENSAMENTO E IMAGINAÇÃO
CORPO, GESTOS E MOVIMENTOS

25 DE AGOSTO – DIA DO SOLDADO

CANTE A CANTIGA:



MARÇA SOLDADO
CABEÇA DE PAPEL
SE NÃO MARCHAR DIREITO
VAI PRESO PRO QUARTEL



O QUARTEL PEGOU FOGO
A POLICIA DEU SINAL
ACODE, ACODE, ACODE
A BANDEIRA NACIONAL.

FIGURA 20

CHAME A FAMÍLIA PARA FAZER UM CHAPÉU FEITO COM JORNAL OU REVISTA E PINTE-O COM TINTA VERDE. ESPERE SECAR. DEPOIS, COLOQUE O SEU CHAPÉU E CANTE A CANTIGA. NÃO SE ESQUEÇA DE ENVIAR FOTOS E VÍDEOS NO GRUPO DO WHATSAPP.




FIGURA 22

FIGURA 21

- O CHAPÉU SERÁ CONFECCIONADO PELA PROFESSORA E ENVIADO JUNTO COM A APOSTILA.

NOME: _____

DATA: 26/08/2021 MAT. I

ESCUTA, FALA, PENSAMENTO E IMAGINAÇÃO

CANTIGA POPULAR: ATIREI O PAU NO GATO

MEU BEM, PEÇA PARA A MAMÃE OU O PAPAÍ FAZER O RECORTE DOS QUADRINHOS E DEPOIS COLE-OS NO QUADRO ABAIXO NA SEQUÊNCIA DA MÚSICA.



FIGURA 23

1	2 MAS O GATO-TO NÃO MORREU-REU-REU 
3 DONA CHICA-CA ADMIROU-SE...SE 	4




ESCUITA, FALA, PENSAMENTO E IMAGINAÇÃO

CANTIGA POPULAR: ATIREI O PAU NO GATO

MEU BEM, PEÇA PARA A MAMÃE OU O PAPAÍ FAZER O RECORTE DOS QUADRINHOS E DEPOIS COLE-OS NO QUADRO ABAIXO NA SEQUÊNCIA DA MÚSICA.



FIGURA 23



NOME: _____

DATA: 27/08/2021

ESCUITA, FALA, PENSAMENTO E IMAGINAÇÃO
TRAÇOS, SONS, CORES E FORMAS

CANTIGA POPULAR: ATIREI O PAU NO GATO

MEU AMORZINHO, ESTA É UMA OBRA DE ARTE DO ARTISTA ROMERO BRITTO. OBSERVANDO A PINTURA DO QUADRO, FAÇA VOCÊ UMA RELEITURA DO QUADRO, DEIXANDO O GATO BEM COLORIDO.



FIGURA 24

OBRA: O GATO
ARTISTA: ROMERO BRITTO




FIGURA 25

REFERÊNCIAS BIBLIOGRÁFICAS

- Figuras 1, 5 e 9. Pesquisa de imagens no Pinterest. Disponível em: <https://br.pinterest.com>.s/d.
- Figura 2. Disponível em: <https://br.pinterest.com/pin/820992207051173255/>.s/d.
- Figura 3. Disponível em: <https://oespacoeducar.com.br/2019/05/25/projeto-para-ed-infantil-e-ensino-fundamental-resgate-de-brincadeiras-de-cantiga-e-de-roda/>.s/d.
- Figura 4. Disponível em: <https://www.pragentemiuda.org/2013/08/trabalhando-cantigas-de-roda-galinha-do.html>.s/d.
- Figura 6. Disponível em: <http://portalescolainfantil.blogspot.com/2018/10/sequencia-didatica-com-parlenda-galinha.html>.s/d.
- Figura 7. Disponível em: <http://www.coloringcity.net/desenho-de-pipa/.s/d>.
- Figura 8. Disponível em: <https://atividadespedagogicas.net/2018/05/atividades-com-o-nome.html>.s/d.
- Figura 10. Disponível em: <https://amomatematicainfantil.blogspot.com/2017/08/atividade-conceito-de-sombras-seres.html>.s/d.
- Figura 11. Disponível em: <http://incipit.com.br/clientes/sitio/personagens-do-sitio-do-picapau-amarelo/>.s/d.
- Figura 12. Disponível em: <https://br.pinterest.com/pin/371335931773153120/>.s/d.
- Figura 13. Disponível em: <http://www.danieducar.com.br/search/label/folclore?m=0>.s/d.
- Figura 14. Disponível em: <https://www.espacoprofessor.com/atividades-de-alfabetizacao-folclore-1o-ano/>.s/d.
- Figura 15. Disponível em: <https://www.thebestideasforkids.com/mermaid-coloring-pages/>.s/d.
- Figura 16. Disponível em: <https://poplembrancinhas.com.br/desenhos-para-colorir-de-sereia/>.s/d.
- Figura 17. Disponível em: <http://www.pragentemiuda.org/2012/08/boliche-reciclado-com-personagens-do.html?m=1>.s/d.
- Figura 18. Disponível em: <https://www.casadoeducador.com/produto.php?produto=3576>.s/d.
- Figura 19. Disponível em: <https://www.youtube.com/watch?v=JhgVTmkMFOk>.s/d.
- Figura 20. Disponível em: http://www.aartedeensinareaprender.com/2017/08/atividade-pronta-tematica-soldado_24.html.s/d.
- Figura 21. Disponível em: <http://dedinhos-lambuzados.blogspot.com/2010/09/chapeu-ecologico-ideias-rapidinhas.html>.s/d.
- Figura 22. Disponível em: <http://professorescompartilhandoatividades.blogspot.com/2013/08/lembracinhos-dom-sucata-para-o-dia-do.html>.s/d.

Figura 23. Disponível em:

<http://portaldoprofessor.mec.gov.br/fichaTecnicaAula.html?aula=25586>.s/d.

Figura 24. Disponível em: <https://www.culturagenial.com/romero-britto-obras-biografia/>.s/d.

Figura 25. Disponível em: <https://recriandonaalfabetizao.wordpress.com/2015/08/07/telas-do-romero-britto-para-colorir/>.s/d.

Imagem para Capa de atividade. Disponível em:

<https://br.pinterest.com/pin/681028774887733506/>.s/d.

Vídeo para complementar as atividades:

Vídeo/Lendas: Coletânea da Turma do Folclore (Turma do Folclore). Disponível em:

<https://www.youtube.com/watch?v=KWgCHEMg9uQ>.s/d.

Vídeo/Brincadeira: Como fazer um Pula Saci - Atividade do Folclore (Professora Coruja).

Disponível em: <https://www.youtube.com/watch?v=sUJEyFKICnY>.s/d.