

**E.M. PROFESSORA MÁRCIA BELMIRO DO LAGO**

**NOME:** \_\_\_\_\_

**FASE: II A**

**PROFESSORA: ADRIETI**

## **9ª APOSTILA ATIVIDADES REMOTAS**

### **OBSERVAÇÃO:**

**OS ALUNOS DEVERÃO REALIZAR AS  
ATIVIDADES COM CAPRICHOS E ATENÇÃO.  
OS PAIS TERÃO QUE ENTREGAR NA DATA  
COMBINADA, EVITANDO FUTUROS PROBLEMAS  
COM O CONSELHO ESCOLAR.**

# **Folclore Brasileiro**





NOME: \_\_\_\_\_

DATA: 09/08/2021

**VAMOS CONHECER A LENDA DO SACI:**

<https://youtu.be/um1WHr1ejow>



VAMOS  
COLORIR?

SACI


COMPLETE O QUADRO COM AS LETRAS FALTOSAS

|   |   |   |   |
|---|---|---|---|
| S |   | C |   |
|   | A |   | I |
|   | A |   |   |

NOME: \_\_\_\_\_

DATA: 10/08/2021

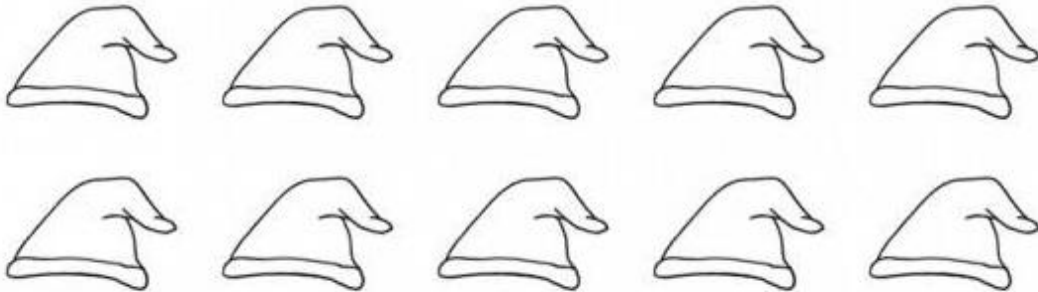
LIGUE OS PONTOS CONTANDO E PRENDA O SACI NA GARRAFA:



NOME: \_\_\_\_\_

DATA: 11/08/2021

VAMOS ESCREVER OS NÚMEROS DE 0 A 9 DENTRO DOS GORROS:



VAMOS PINTAR A QUANTIDADE INDICADA :

|   |  |  |  |  |  |  |  |  |  |
|---|--|--|--|--|--|--|--|--|--|
| 5 |  |  |  |  |  |  |  |  |  |
| 6 |  |  |  |  |  |  |  |  |  |
| 7 |  |  |  |  |  |  |  |  |  |
| 8 |  |  |  |  |  |  |  |  |  |
| 9 |  |  |  |  |  |  |  |  |  |



**E. M. PROFESSORA MÁRCIA BELMIRO DO LAGO**

**NOME:** \_\_\_\_\_ **DATA:** 12/08/2021

**A HISTÓRIA DO DIA: DEZ SACIZINHOS**

<https://youtu.be/eZv6GyaNYOE>

**HOJE VAMOS REALIZAR A DOBRADURA DO SACI:**




NOME: \_\_\_\_\_

DATA: 13/08/2021


**HOJE O DIA SERÁ DE BRINCADEIRAS! ESCOLHA UMA BRINCADEIRA E TAMBÉM NÃO DEIXE DE REALIZAR A DO “PASSA ANEL”. ENVIAR FOTOS DA CRIANÇA BRINCANDO.**

FAÇA UM X NAS SUAS BRINCADEIRAS PREFERIDAS!


PEGA-PEGA




CORDA



PASSA ANEL



ESCONDE-ESCONDE



ESCREVA A PALAVRA FOLCLORE:

|   |   |   |   |   |   |   |   |
|---|---|---|---|---|---|---|---|
| F | O | L | C | L | O | R | E |
|   |   |   |   |   |   |   |   |

PINTE AS VOGAIS DA PALAVRA FOLCLORE:

|   |   |   |   |   |   |   |   |
|---|---|---|---|---|---|---|---|
| F | O | L | C | L | O | R | E |
|---|---|---|---|---|---|---|---|




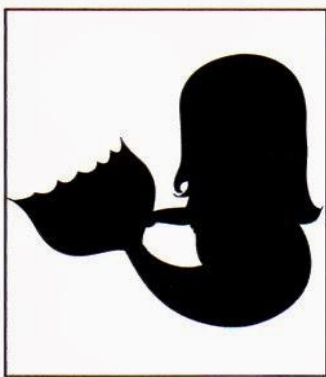

**VAMOS BRINCAR DE PASSA ANEL!**

**OBSERVAÇÃO: NESTA BRINCADEIRA UTILIZAR O SAQUINHO DE APOIO, QUE CONTÉM AS ORIENTAÇÕES E O ANEL PARA REALIZAR A BRINCADEIRA.**

NOME: \_\_\_\_\_

DATA: 14/08/2021

**RECORTAR AS FIGURAS PARA BRINCAR DE JOGO DA MEMÓRIA DAS SOMBRAS:**





NOME: \_\_\_\_\_

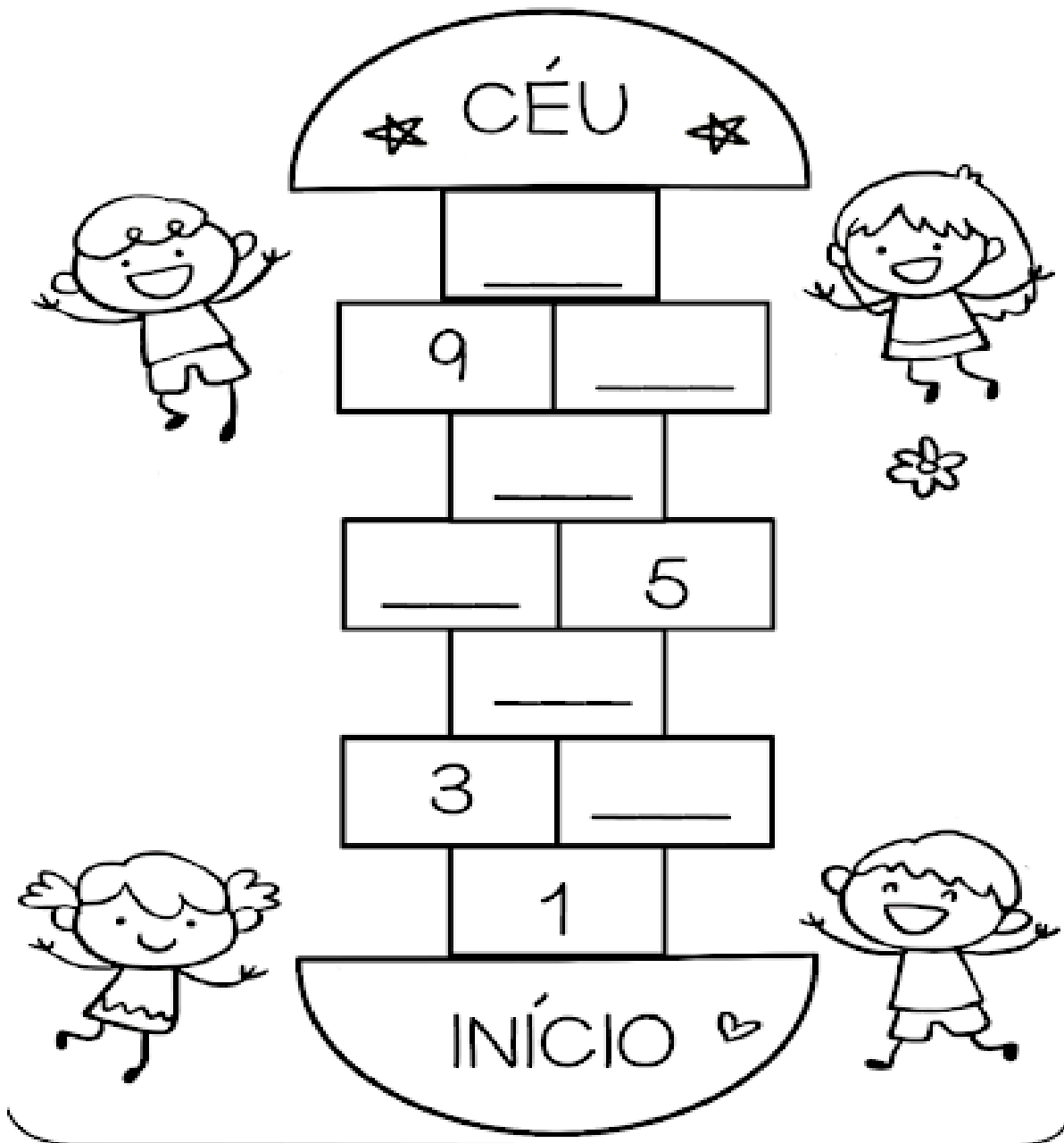
DATA: 16/08/2021

**OBSERVAÇÃO: NESTA BRINCADEIRA UTILIZAR O SAQUINHO DE APOIO, QUE CONTÉM AS ORIENTAÇÕES E O GIZ PARA REALIZAR A BRINCADEIRA.**

**DEPOIS A CRIANÇA IRÁ REALIZAR OS NÚMEROS NA ATIVIDADE:**

# VAMOS BRINCAR DE AMARELINHA?

1- COMPLETE O JOGO COM OS NÚMEROS FALTOSOS



**AGORA COMPLETE A PALAVRA AMARELINHA E LEIA A PALAVRA:**

|  |          |  |          |  |          |  |          |          |  |
|--|----------|--|----------|--|----------|--|----------|----------|--|
|  | <b>M</b> |  | <b>R</b> |  | <b>L</b> |  | <b>N</b> | <b>H</b> |  |
|--|----------|--|----------|--|----------|--|----------|----------|--|

**E. M. PROFESSORA MÁRCIA BELMIRO DO LAGO**

**NOME:** \_\_\_\_\_

**DATA:**17/08/2021

**OBSERVAÇÃO: NESTA BRINCADEIRA UTILIZAR O SAQUINHO DE APOIO COM O IOIÔ. DEIXE A CRIANÇA BRINCAR PRIMEIRO PARA DEPOIS REALIZAR A ATIVIDADE.**

**VAMOS CONHECER O ARTISTA IVAN CRUZ: <https://youtu.be/LLRvo9Ovt2A>**

**AGORA A CRIANÇA IRÁ REPRODUZIR A OBRA DO JEITO DELA E COLORIR:**




NOME: \_\_\_\_\_


DATA: 17/08/2021



VAMOS CONTAR QUANTOS  
ELEMENTOS TEM EM CADA CONJUNTO  
E PINTAR O QUADRINHO COM O  
NÚMERO CORRESPONDENTE.

|  |  |   |   |   |   |
|--|--|---|---|---|---|
|  A group of five cartoon cats sitting in two rows: two in the top row and three in the bottom row. | <table border="1"><tr><td>4</td><td>5</td></tr><tr><td>3</td><td>6</td></tr></table> | 4 | 5 | 3 | 6 |
| 4  | 5  |   |   |   |   |
| 3  | 6  |   |   |   |   |

|   |  |   |   |   |   |
|---|--|---|---|---|---|
|  A group of three cartoon children standing in a row, with one child in the center and two on the sides. | <table border="1"><tr><td>4</td><td>5</td></tr><tr><td>3</td><td>6</td></tr></table> | 4 | 5 | 3 | 6 |
| 4   | 5  |   |   |   |   |
| 3   | 6  |   |   |   |   |

|  |  |   |   |   |   |
|--|--|---|---|---|---|
|  A group of four cartoon horses standing in two rows: two in the top row and two in the bottom row. | <table border="1"><tr><td>4</td><td>5</td></tr><tr><td>3</td><td>6</td></tr></table> | 4 | 5 | 3 | 6 |
| 4  | 5  |   |   |   |   |
| 3  | 6  |   |   |   |   |

NOME: \_\_\_\_\_

DATA: 18/08/2021

## FOLCLORE BRASILEIRO

DESVENDE AS ADIVINHAS FOLCLÓRICAS, DEPOIS RECORTE E COLE O PERSONAGEM CORRESPONDENTE.

|   |  |
|---|--|
| COBRA DE FOGO QUE PROTEGE AS MATAS, FLORESTAS E OS ANIMAIS.<br><br><input type="text"/> |  |
|---|--|

|  |  |
|--|--|
| HOMEM QUE SE TRANSFORMA EM LOBO NAS NOITES DE LUA CHEIA.<br><br><input type="text"/> |  |
|--|--|

|   |  |
|---|--|
| ANÃO DE CABELOS VERMELHOS E COM OS PÉS VIRADOS PARA TRÁS.<br><br><input type="text"/> |  |
|---|--|

|   |  |
|---|--|
| MENINO NEGRO COM UMA PERNA SÓ, QUE USA UM GORRO VERMELHO.<br><br><input type="text"/> |  |
|---|--|

|  |  |
|--|--|
| CORPO METADE DE MULHER E METADE DE PEIXE. SEU CANTO ENCANTA OS HOMENS.<br><br><input type="text"/> |  |
|--|--|



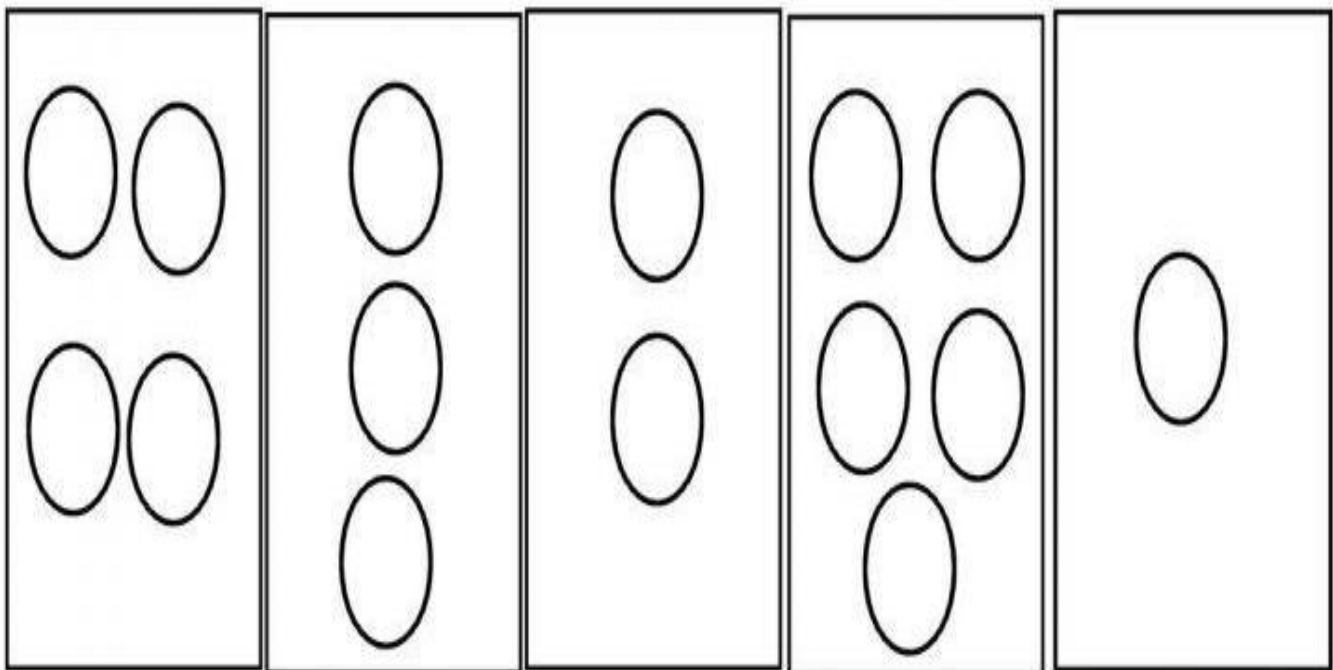
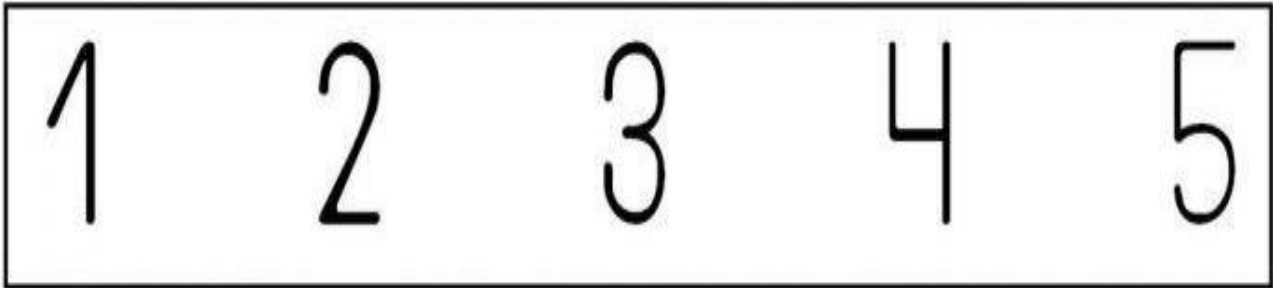
NOME: \_\_\_\_\_

DATA: 18/08/2021

**OBSERVAÇÃO: NESTA BRINCADEIRA UTILIZAR O SAQUINHO DE APOIO, ONDE TERÁ O RECURSO E AS ORIENTAÇÕES.**

**DEPOIS QUE A CRIANÇA BRINCOU COM A BRINCADEIRA DA CINCO MARIAS IRÁ CONTAR. POR ÚLTIMO IRÁ REALIZAR A ATIVIDADE.**

**ESTUDAR OS NÚMEROS DE 1 À 5 E LIGAR A QUANTIDADE CORRETA:**



NOME: \_\_\_\_\_

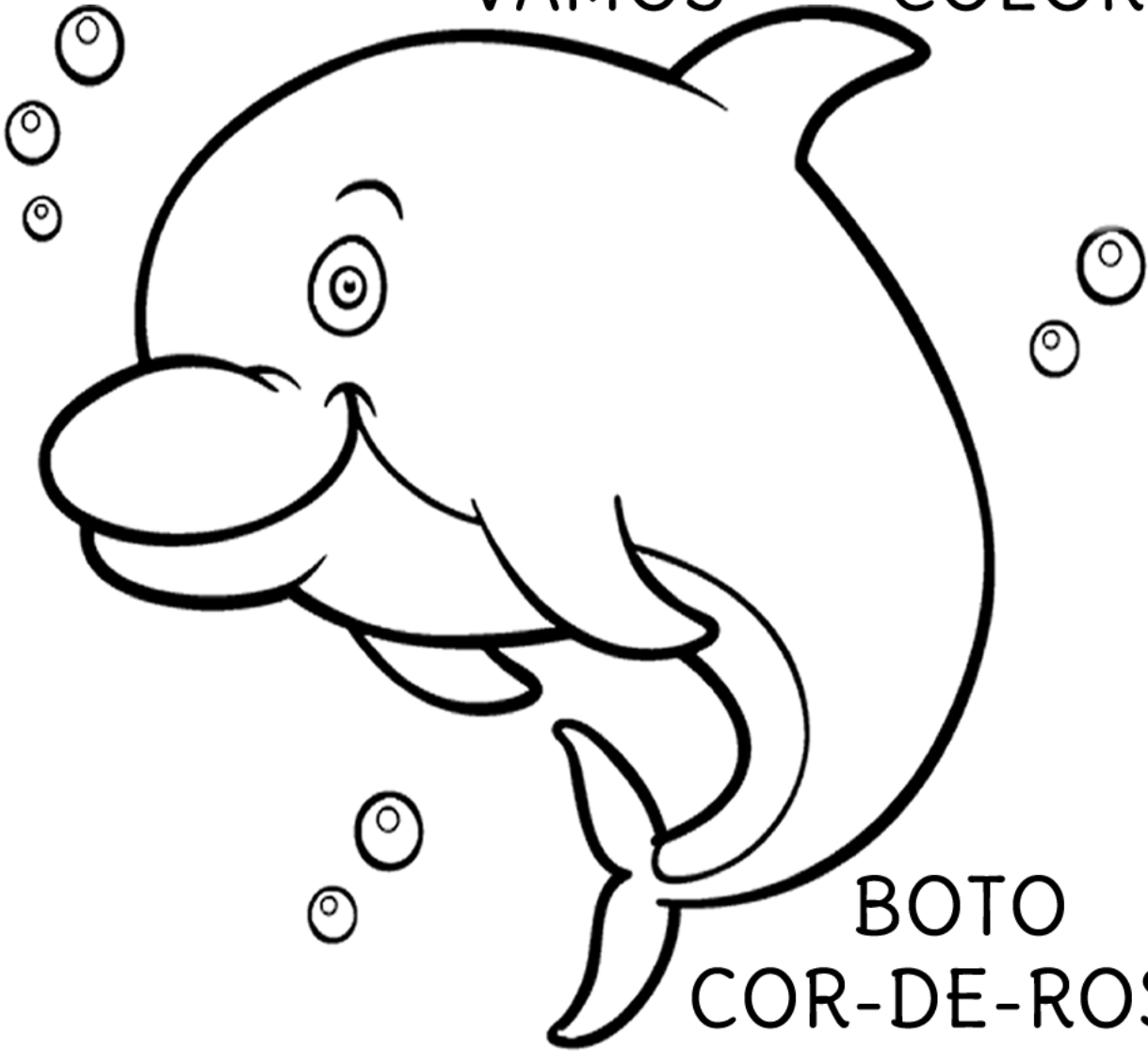
DATA: 19/08/2021

HOJE VAMOS CONHECER A LENDA DO BOTO:

<https://youtu.be/1O luc3iLFi4>

VAMOS

COLORIR!



BOTO  
COR-DE-ROSA

COMPLETE O QUADRO COM AS LETRAS FALTOSAS

|   |   |   |   |
|---|---|---|---|
| B |   | T |   |
|   | O |   | O |
|   | O |   |   |

NOME: \_\_\_\_\_

DATA: 19/08/2021

VAMOS CONTAR E REGISTRAR OS NÚMEROS:



NOME: \_\_\_\_\_

DATA: 20/08/2021

VAMOS CONHECER A LENDA DO LOBISOMEM: <https://youtu.be/oHHhI07EdWk>

COBRIR OS PONTILHADOS DA PALAVRA LOBISOMEM:

LOBISOMEM

MARQUE UM QUADRINHO PARA CADA LETRA.

|  |
|--|
|  |
|  |
|  |
|  |
|  |
|  |
|  |
|  |
|  |
|  |
|  |

QUANTAS LETRAS?

|  |
|--|
|  |
|--|











NOME: \_\_\_\_\_

DATA: 20/08/2021

CONTAR OS NÚMEROS E REGISTRAR:

1 2- 3- 4 -5 -6 -7 -8



|   |   |   |  |   |
|---|---|---|--|---|
|  |  |  |  |  |
|   |   |   |  |   |

NOME: \_\_\_\_\_

DATA: 23/08/2021

VAMOS CONHECER A LENDA DA IARA:


<https://youtu.be/gDnVgMcJDA>

1. OBSERVE O NOME DA PERSONAGEM E PINTE AS BOLHAS DE ACORDO COM ...

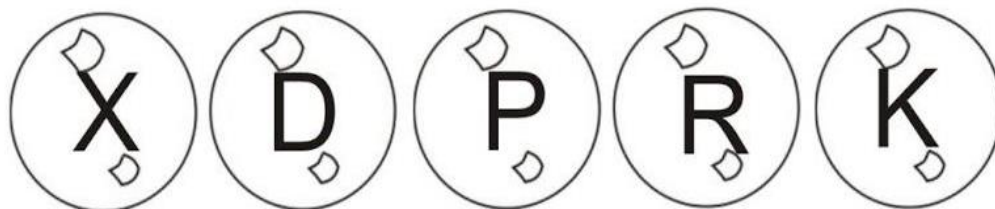
I A R A



AS VOGAIS QUE APARECEM NO NOME.



A CONSOANTE QUE APARECE NO NOME.



O NÚMERO DE LETRAS ...



NOME: \_\_\_\_\_

DATA: 23/08/2021

**PINTE OS QUADRADINHOS DE ACORDO COM OS NÚMEROS:**



9

|  |  |  |  |  |
|--|--|--|--|--|
|  |  |  |  |  |
|  |  |  |  |  |



2

|  |  |  |  |  |
|--|--|--|--|--|
|  |  |  |  |  |
|  |  |  |  |  |



6

|  |  |  |  |  |
|--|--|--|--|--|
|  |  |  |  |  |
|  |  |  |  |  |



1

|  |  |  |  |  |
|--|--|--|--|--|
|  |  |  |  |  |
|  |  |  |  |  |



8

|  |  |  |  |  |
|--|--|--|--|--|
|  |  |  |  |  |
|  |  |  |  |  |



3

|  |  |  |  |  |
|--|--|--|--|--|
|  |  |  |  |  |
|  |  |  |  |  |



5

|  |  |  |  |  |
|--|--|--|--|--|
|  |  |  |  |  |
|  |  |  |  |  |



4

|  |  |  |  |  |
|--|--|--|--|--|
|  |  |  |  |  |
|  |  |  |  |  |



7

|  |  |  |  |  |
|--|--|--|--|--|
|  |  |  |  |  |
|  |  |  |  |  |

NOME: \_\_\_\_\_

DATA: 24/08/2021

ESTUDAR AS VOGAIS:

**A-E-I-O-U-**

VAMOS COMPLETAR O NOME DOS PERSONAGENS DO FOLCLORE USANDO SOMENTE AS VOGAIS!




L  B  S  M  M




C  R  P  R




C  C




B  T



M  L




S  C



VAMOS CONHECER O BOITATÁ:

<https://youtu.be/6gErX5pNLbU>

AGORA VAMOS REALIZAR COMO NO MODELO AO LADO:



NOME: \_\_\_\_\_

DATA: 25/08/2021

ASSISTIR PRIMEIRO AO VÍDEO: <https://youtu.be/8Dwr0wgrt0E>



### VAMOS CANTAR?

MARCHA, SOLDADO,  
CABEÇA DE PAPEL.  
SE NÃO MARCHAR DIREITO,  
VAI PRESO PRO QUARTEL!

O QUARTEL PEGOU FOGO,  
MARIA DEU SINAL.  
ACODE, ACODE, ACODE  
A BANDEIRA NACIONAL.

(Domínio público - Faixa 29 no CD)



PINTE DE AMARELO, NO QUADRO, AS LETRAS QUE FORMAM A PALAVRA ABAIXO.

SOLDADO



|   |   |   |   |
|---|---|---|---|
| A | V | G | O |
| O | S | Z | X |
| L | D | K | D |



AGORA, ESCREVA A PALAVRA.

NOME: \_\_\_\_\_

DATA: 25/08/2021

CONTE E REGISTRE A QUANTIDADE:

The worksheet contains four irregular shapes, each with a square box next to it for recording the count:

- Top-left shape: Contains 4 drums. Box:
- Top-right shape: Contains 4 people wearing party hats. Box:
- Bottom-left shape: Contains 4 megaphones. Box:
- Bottom-right shape: Contains 6 flags. Box:

ESCOLA \_\_\_\_\_


NOME \_\_\_\_\_






**ATIVIDADE**

**1-VAMOS CANTAR E MARCHAR COMO SOLDADOS?**

**MARÇA SOLDADO  
CABEÇA DE PAPEL  
QUEM NÃO MARCHAR DIREITO  
VAI PRESO PRO QUARTEL  
O QUARTEL PEGOU FOGO  
SÃO FRANCISCO DEU SINAL  
ACODE, ACODE, ACODE  
A BANDEIRA NACIONAL**



**2-PINTE AS FIGURAS QUE COMEÇAM COM A LETRA S DE SOLDADO**



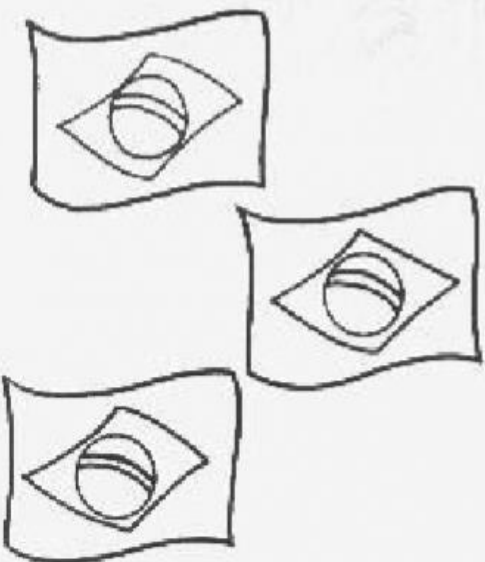





NOME: \_\_\_\_\_

DATA: 26/08/2021

FAZER UM X NO NUMERAL QUE INDICA A QUANTIDADE DE FIGURAS ENCONTRADAS EM CADA QUADRADO COLORIR OS QUADRADINHOS DE ACORDO COM O NÚMERO MARCADO.

|   |   |   |   |   |   |   |  |  |  |  |  |  |  |   |   |   |   |   |   |  |  |  |  |  |  |
|---|---|---|---|---|---|---|--|--|--|--|--|--|--|---|---|---|---|---|---|--|--|--|--|--|--|
| <table border="1"><tr><td>1</td><td>2</td><td>3</td><td>4</td><td>5</td><td>6</td></tr></table><br><br><table border="1"><tr><td> </td><td> </td><td> </td><td> </td><td> </td><td> </td></tr></table>  | 1 | 2 | 3 | 4 | 5 | 6 |  |  |  |  |  |  | <table border="1"><tr><td>1</td><td>2</td><td>3</td><td>4</td><td>5</td><td>6</td></tr></table><br><br><table border="1"><tr><td> </td><td> </td><td> </td><td> </td><td> </td><td> </td></tr></table>  | 1 | 2 | 3 | 4 | 5 | 6 |  |  |  |  |  |  |
| 1   | 2 | 3 | 4 | 5 | 6 |   |  |  |  |  |  |  |  |   |   |   |   |   |   |  |  |  |  |  |  |
|   |   |   |   |   |   |   |  |  |  |  |  |  |  |   |   |   |   |   |   |  |  |  |  |  |  |
| 1   | 2 | 3 | 4 | 5 | 6 |   |  |  |  |  |  |  |  |   |   |   |   |   |   |  |  |  |  |  |  |
|   |   |   |   |   |   |   |  |  |  |  |  |  |  |   |   |   |   |   |   |  |  |  |  |  |  |
| <table border="1"><tr><td>1</td><td>2</td><td>3</td><td>4</td><td>5</td><td>6</td></tr></table><br><br><table border="1"><tr><td> </td><td> </td><td> </td><td> </td><td> </td><td> </td></tr></table> | 1 | 2 | 3 | 4 | 5 | 6 |  |  |  |  |  |  | <table border="1"><tr><td>1</td><td>2</td><td>3</td><td>4</td><td>5</td><td>6</td></tr></table><br><br><table border="1"><tr><td> </td><td> </td><td> </td><td> </td><td> </td><td> </td></tr></table> | 1 | 2 | 3 | 4 | 5 | 6 |  |  |  |  |  |  |
| 1   | 2 | 3 | 4 | 5 | 6 |   |  |  |  |  |  |  |  |   |   |   |   |   |   |  |  |  |  |  |  |
|   |   |   |   |   |   |   |  |  |  |  |  |  |  |   |   |   |   |   |   |  |  |  |  |  |  |
| 1   | 2 | 3 | 4 | 5 | 6 |   |  |  |  |  |  |  |  |   |   |   |   |   |   |  |  |  |  |  |  |
|   |   |   |   |   |   |   |  |  |  |  |  |  |  |   |   |   |   |   |   |  |  |  |  |  |  |

NOME: \_\_\_\_\_

DATA: 27/08/2021


ESTUDAR AS LETRAS DA PALAVRA SOLDADO:



COMPLETE A PALAVRA ACIMA, DEPOIS  
PINTE UM QUADRINHO PARA CADA LETRA.

|  |
|--|
|  |
|  |
|  |
|  |
|  |
|  |
|  |
|  |
|  |
|  |
|  |


QUANTOS QUADRINHOS  
VOCÊ PINTOU?

A large empty square box intended for the child to draw a picture related to the word 'SOLDADO'.

**E. M. PROFESSORA MÁRCIA BELMIRO DO LAGO**

**NOME:** \_\_\_\_\_ **DATA:** 27/08/2021

**MEU AMORZINHO VOCÊ IRÁ DESENHAR DO SEU JEITO UM SOLDADO USANDO UM TRIÂNGULO COMO CHAPÉU:**



## REFERÊNCIAS:

<https://www.pepitoatividades.com/2020/08/dia--soldado-atividade-imprimir.html>

<http://www.pequenosgrandespensantes.com.br/2016/08/25-de-agosto-dia-do-soldado.html>

<https://viacarreira.com/atividades-sobre-lendas-folcloricas/>

<https://br.pinterest.com/pin/637048309773720380/>

<https://educacrianca.com.br/folclore-atividades-para-imprimir/>

[https://www.aartedeensinareaprender.com/2017/08/atividade-pronta-folclore\\_18.html](https://www.aartedeensinareaprender.com/2017/08/atividade-pronta-folclore_18.html)