

E.M. PROFESSORA MÁRCIA BELMIRO DO LAGO

NOME: _____

FASE: II B

PROFESSORA: VIVIANE

9ª APOSTILA ATIVIDADES REMOTAS

OBSERVAÇÃO:

**OS ALUNOS DEVERÃO REALIZAR AS
ATIVIDADES COM CAPRICHOS E ATENÇÃO.
OS PAIS TERÃO QUE ENTREGAR NA DATA
COMBINADA, EVITANDO FUTUROS PROBLEMAS
COM O CONSELHO ESCOLAR.**

Folclore Brasileiro



NOME: _____

DATA:09/08/2021

VAMOS CONHECER A LENDA DO SACI:

<https://youtu.be/um1WHr1ejow>



VAMOS
COLORIR?

SACI


COMPLETE O QUADRO COM AS LETRAS FALTOSAS

S		C	
	A		I
	A		

NOME: _____

DATA: 10/08/2021

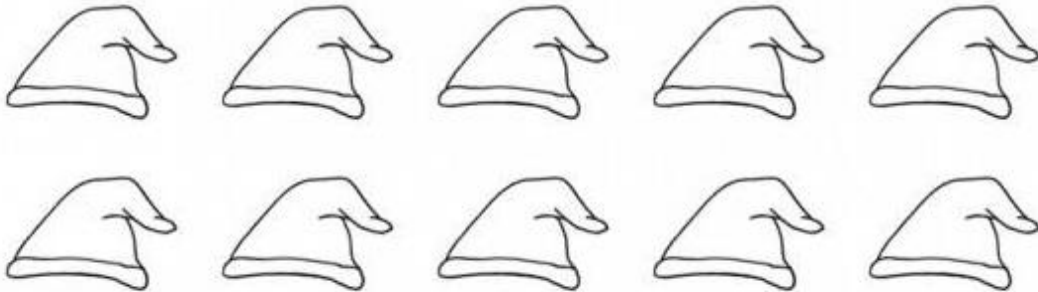
LIGUE OS PONTOS CONTANDO E PRENDA O SACI NA GARRAFA:



NOME: _____

DATA: 11/08/2021

VAMOS ESCREVER OS NÚMEROS DE 0 A 9 DENTRO DOS GORROS:



VAMOS PINTAR A QUANTIDADE INDICADA :

5									
6									
7									
8									
9									



E. M. PROFESSORA MÁRCIA BELMIRO DO LAGO

NOME: _____ **DATA:** 12/08/2021

A HISTÓRIA DO DIA: DEZ SACIZINHOS

<https://youtu.be/eZv6GyaNYOE>

HOJE VAMOS REALIZAR A DOBRADURA DO SACI:




NOME: _____

DATA: 13/08/2021


HOJE O DIA SERÁ DE BRINCADEIRAS! ESCOLHA UMA BRINCADEIRA E TAMBÉM NÃO DEIXE DE REALIZAR A DO “PASSA ANEL”. ENVIAR FOTOS DA CRIANÇA BRINCANDO.

FAÇA UM X NAS SUAS BRINCADEIRAS PREFERIDAS!


PEGA-PEGA




CORDA



PASSA ANEL



ESCONDE-ESCONDE



ESCREVA A PALAVRA FOLCLORE:

F	O	L	C	L	O	R	E

PINTE AS VOGAIS DA PALAVRA FOLCLORE:

F	O	L	C	L	O	R	E
---	---	---	---	---	---	---	---





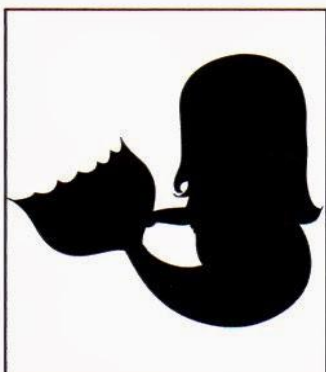

VAMOS BRINCAR DE PASSA ANEL!

OBSERVAÇÃO: NESTA BRINCADEIRA UTILIZAR O SAQUINHO DE APOIO, QUE CONTÉM AS ORIENTAÇÕES E O ANEL PARA REALIZAR A BRINCADEIRA.

NOME: _____

DATA: 14/08/2021

RECORTAR AS FIGURAS PARA BRINCAR DE JOGO DA MEMÓRIA DAS SOMBRAS:



NOME: _____

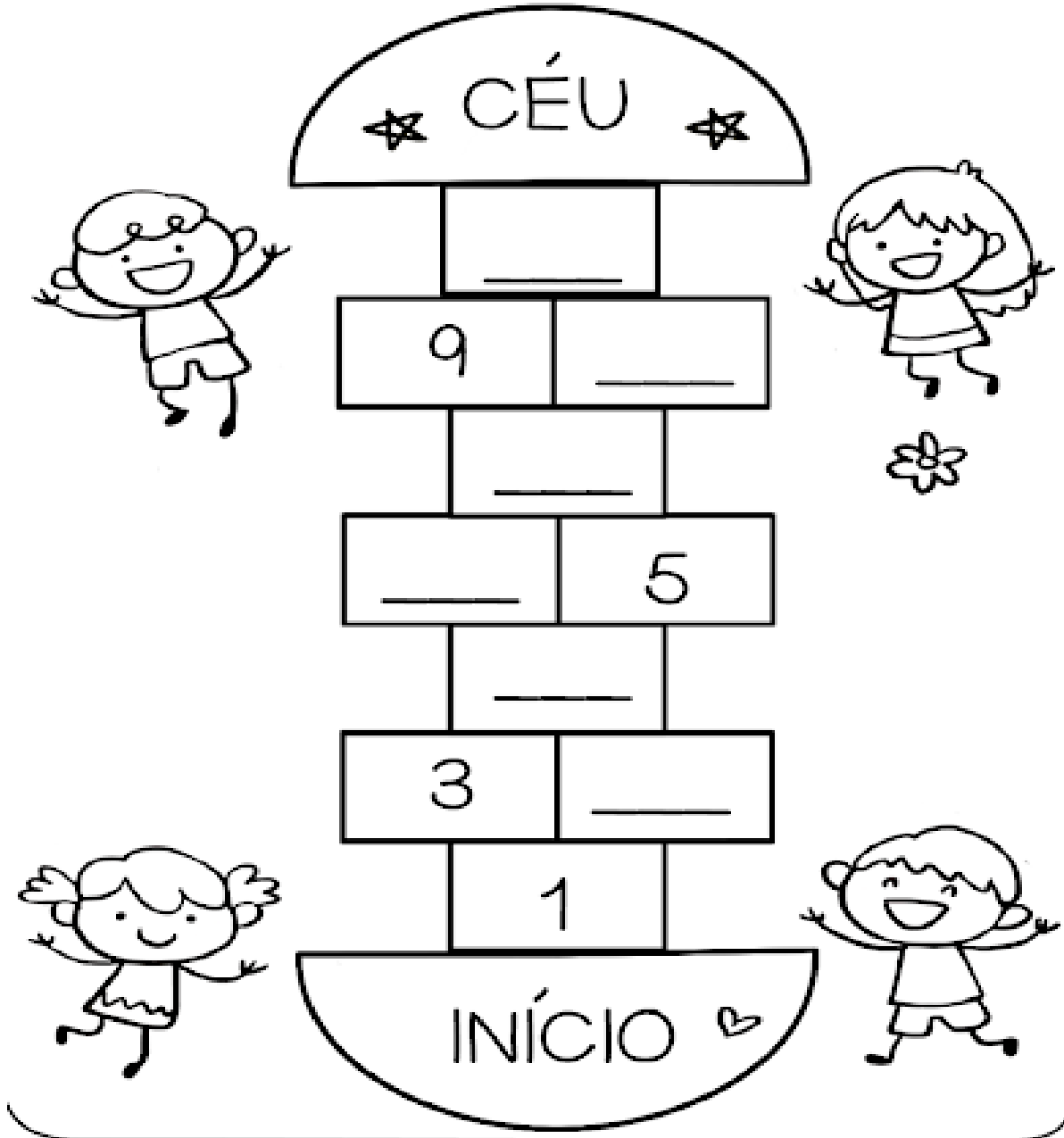
DATA: 16/08/2021

OBSERVAÇÃO: NESTA BRINCADEIRA UTILIZAR O SAQUINHO DE APOIO, QUE CONTÉM AS ORIENTAÇÕES E O GIZ PARA REALIZAR A BRINCADEIRA.

DEPOIS A CRIANÇA IRÁ REALIZAR OS NÚMEROS NA ATIVIDADE:

VAMOS BRINCAR DE AMARELINHA?

1 - COMPLETE O JOGO COM OS NÚMEROS FALTOSOS



AGORA COMPLETE A PALAVRA AMARELINHA E LEIA A PALAVRA:

	M		R		L		N	H	
--	----------	--	----------	--	----------	--	----------	----------	--

E. M. PROFESSORA MÁRCIA BELMIRO DO LAGO

NOME: _____

DATA:17/08/2021

OBSERVAÇÃO: NESTA BRINCADEIRA UTILIZAR O SAQUINHO DE APOIO COM O IOIÔ. DEIXE A CRIANÇA BRINCAR PRIMEIRO PARA DEPOIS REALIZAR A ATIVIDADE.

VAMOS CONHECER O ARTISTA IVAN CRUZ: <https://youtu.be/LLRvo9Ovt2A>

AGORA A CRIANÇA IRÁ REPRODUZIR A OBRA DO JEITO DELA E COLORIR:




NOME: _____


DATA: 17/08/2021



VAMOS CONTAR QUANTOS
ELEMENTOS TEM EM CADA CONJUNTO
E PINTAR O QUADRINHO COM O
NÚMERO CORRESPONDENTE.

 A group of five cartoon cats. Two are on the left, one in the middle, and two on the right.	<table border="1"><tr><td>4</td><td>5</td></tr><tr><td>3</td><td>6</td></tr></table>	4	5	3	6
4	5				
3	6				

 A group of three cartoon children. Two are on the top row and one is on the bottom row.	<table border="1"><tr><td>4</td><td>5</td></tr><tr><td>3</td><td>6</td></tr></table>	4	5	3	6
4	5				
3	6				

 A group of four cartoon horses. Two are on the top row and two are on the bottom row.	<table border="1"><tr><td>4</td><td>5</td></tr><tr><td>3</td><td>6</td></tr></table>	4	5	3	6
4	5				
3	6				

NOME: _____

DATA: 18/08/2021

FOLCLORE BRASILEIRO

DESVENDE AS ADIVINHAS FOLCLÓRICAS, DEPOIS RECORTE E COLE O PERSONAGEM CORRESPONDENTE.

COBRA DE FOGO QUE PROTEGE AS MATAS, FLORESTAS E OS ANIMAIS. <input type="text"/>	
-----------------------------------------------------------------------------------------	--

HOMEM QUE SE TRANSFORMA EM LOBO NAS NOITES DE LUA CHEIA. <input type="text"/>	
--------------------------------------------------------------------------------------	--

ANÃO DE CABELOS VERMELHOS E COM OS PÉS VIRADOS PARA TRÁS. <input type="text"/>	
---------------------------------------------------------------------------------------	--

MENINO NEGRO COM UMA PERNA SÓ, QUE USA UM GORRO VERMELHO. <input type="text"/>	
---------------------------------------------------------------------------------------	--

CORPO METADE DE MULHER E METADE DE PEIXE. SEU CANTO ENCANTA OS HOMENS. <input type="text"/>	
----------------------------------------------------------------------------------------------------	--



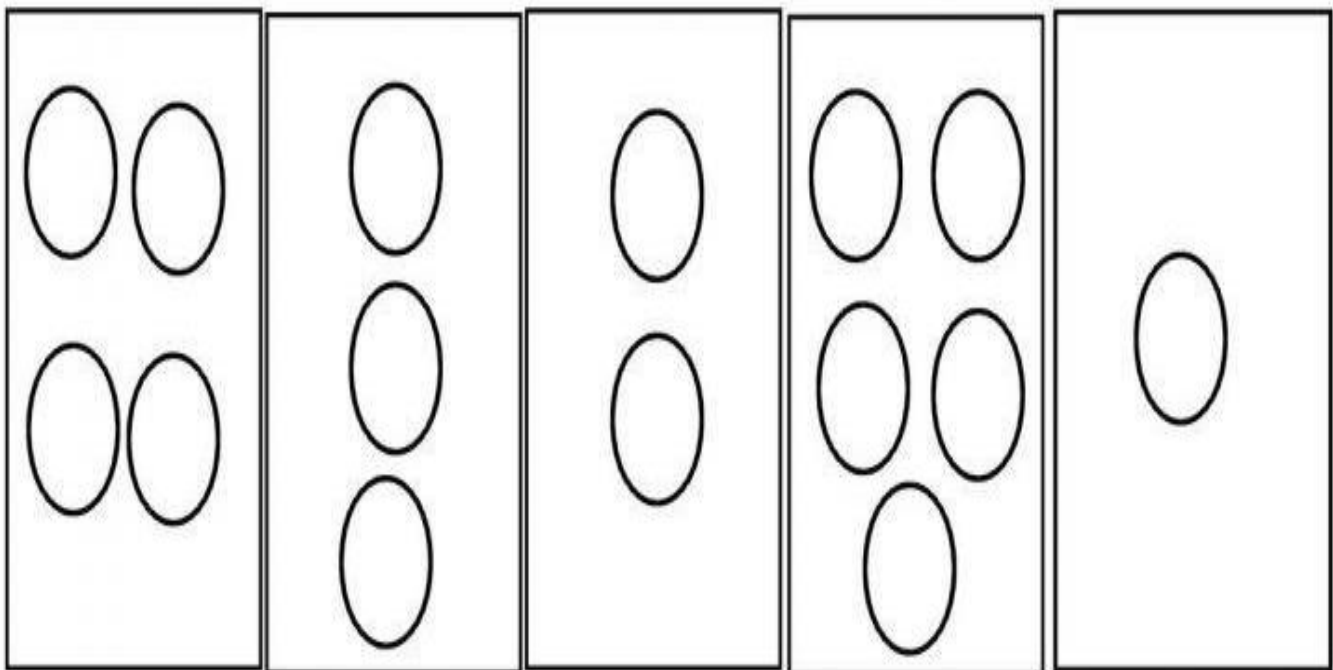
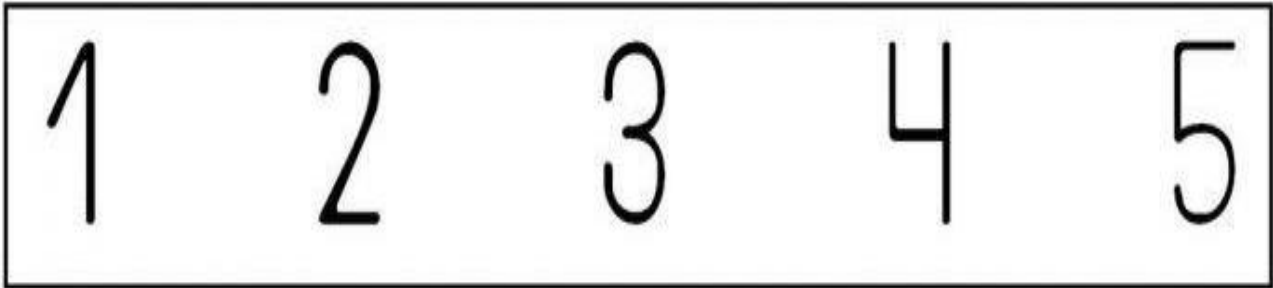
NOME: _____

DATA: 18/08/2021

OBSERVAÇÃO: NESTA BRINCADEIRA UTILIZAR O SAQUINHO DE APOIO, ONDE TERÁ O RECURSO E AS ORIENTAÇÕES.

DEPOIS QUE A CRIANÇA BRINCOU COM A BRINCADEIRA DA CINCO MARIAS IRÁ CONTAR. POR ÚLTIMO IRÁ REALIZAR A ATIVIDADE.

ESTUDAR OS NÚMEROS DE 1 À 5 E LIGAR A QUANTIDADE CORRETA:



NOME: _____

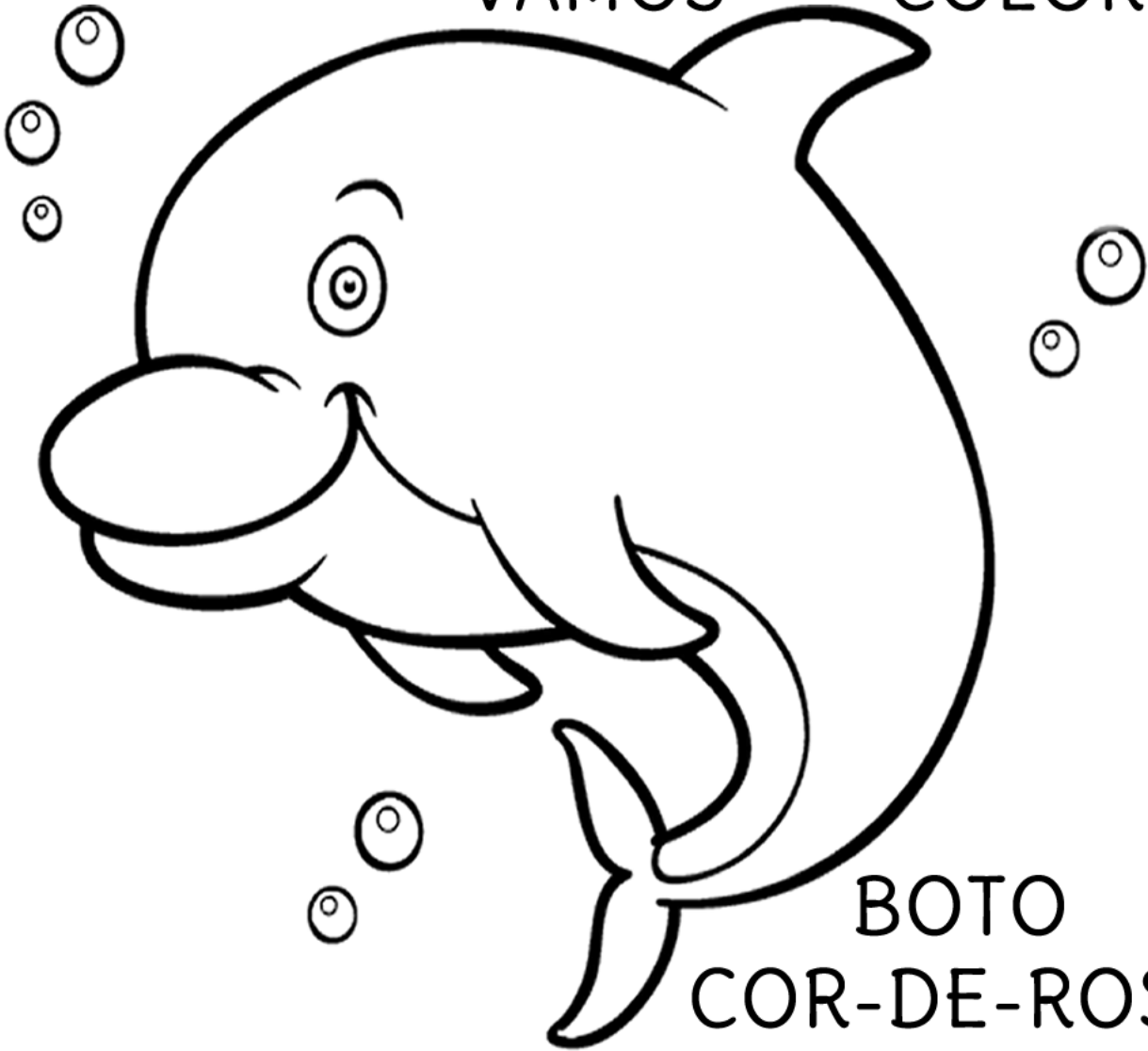
DATA: 19/08/2021

HOJE VAMOS CONHECER A LENDA DO BOTO:

<https://youtu.be/1O luc3iLFi4>

VAMOS

COLORIR!



BOTO
COR-DE-ROSA


COMPLETE O QUADRO COM AS LETRAS FALTOSAS

B		T	
	O		O
	O		

NOME: _____

DATA: 19/08/2021

VAMOS CONTAR E REGISTRAR OS NÚMEROS:



NOME: _____

DATA: 20/08/2021

VAMOS CONHECER A LENDA DO LOBISOMEM: <https://youtu.be/oHHhI07EdWk>

COBRIR OS PONTILHADOS DA PALAVRA LOBISOMEM:

LOBISOMEM

MARQUE UM QUADRINHO PARA CADA LETRA.

QUANTAS LETRAS?

--









NOME: _____

DATA: 20/08/2021

CONTAR OS NÚMEROS E REGISTRAR:

1 2- 3- 4 -5 -6 -7 -8



NOME: _____

DATA: 23/08/2021

VAMOS CONHECER A LENDA DA IARA:


<https://youtu.be/gDnVgMcJDA>

1. OBSERVE O NOME DA PERSONAGEM E PINTE AS BOLHAS DE ACORDO COM ...

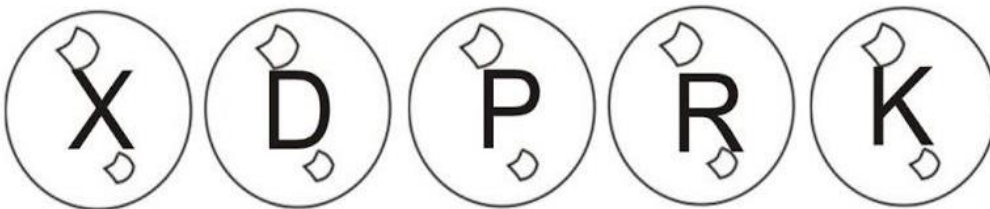
I A R A



AS VOGAIS QUE APARECEM NO NOME.



A CONSOANTE QUE APARECE NO NOME.



O NÚMERO DE LETRAS ...



NOME: _____

DATA: 23/08/2021

PINTE OS QUADRADINHOS DE ACORDO COM OS NÚMEROS:



9



2



6



1



8



3



5



4



7

NOME: _____

DATA: 24/08/2021

ESTUDAR AS VOGAIS:

A-E-I-O-U-

VAMOS COMPLETAR O NOME DOS PERSONAGENS DO FOLCLORE USANDO SOMENTE AS VOGAIS!




L B S M M




C R P R




C C




B T



M L




S C



VAMOS CONHECER O BOITATÁ:

<https://youtu.be/6gErX5pNLbU>

AGORA VAMOS REALIZAR COMO NO MODELO AO LADO:



NOME: _____

DATA: 25/08/2021

ASSISTIR PRIMEIRO AO VÍDEO: <https://youtu.be/8Dwr0wgrt0E>



VAMOS CANTAR?

MARCHA, SOLDADO,
CABEÇA DE PAPEL.
SE NÃO MARCHAR DIREITO,
VAI PRESO PRO QUARTEL!

O QUARTEL PEGOU FOGO,
MARIA DEU SINAL.
ACODE, ACODE, ACODE
A BANDEIRA NACIONAL.

(Domínio público - Faixa 29 no CD)



PINTE DE AMARELO, NO QUADRO, AS LETRAS QUE FORMAM A PALAVRA ABAIXO.

SOLDADO



A	V	G	O
O	S	Z	X
L	D	K	D



AGORA, ESCREVA A PALAVRA.

NOME: _____

DATA: 25/08/2021

CONTE E REGISTRE A QUANTIDADE:

The worksheet contains four groups of objects, each enclosed in a cloud-like shape with a square box for recording the count:

- Group 1 (top-left): 4 drums.
- Group 2 (top-right): 4 children wearing party hats.
- Group 3 (bottom-left): 4 megaphones.
- Group 4 (bottom-right): 6 Brazilian flags.

ESCOLA _____


NOME _____





ATIVIDADE

1-VAMOS CANTAR E MARCHAR COMO SOLDADOS?

**MARÇA SOLDADO
CABEÇA DE PAPEL
QUEM NÃO MARCHAR DIREITO
VAI PRESO PRO QUARTEL
O QUARTEL PEGOU FOGO
SÃO FRANCISCO DEU SINAL
ACODE, ACODE, ACODE
A BANDEIRA NACIONAL**





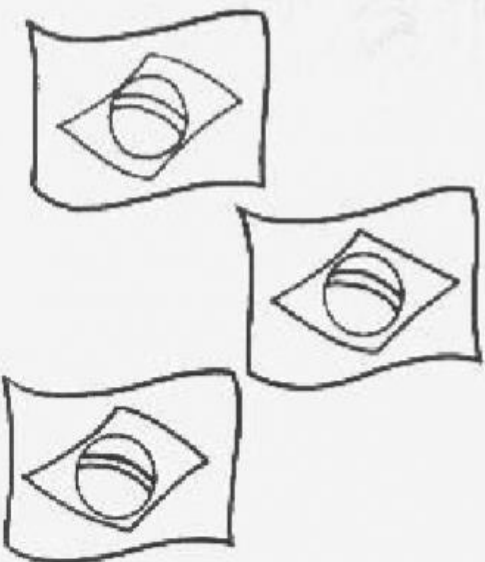

2-PINTE AS FIGURAS QUE COMEÇAM COM A LETRA S DE SOLDADO



NOME: _____

DATA: 26/08/2021


FAZER UM X NO NUMERAL QUE INDICA A QUANTIDADE DE FIGURAS ENCONTRADAS EM CADA QUADRADO COLORIR OS QUADRADINHOS DE ACORDO COM O NÚMERO MARCADO.

<table border="1"><tr><td>1</td><td>2</td><td>3</td><td>4</td><td>5</td><td>6</td></tr></table>  <table border="1"><tr><td> </td><td> </td><td> </td><td> </td><td> </td><td> </td></tr></table>	1	2	3	4	5	6							<table border="1"><tr><td>1</td><td>2</td><td>3</td><td>4</td><td>5</td><td>6</td></tr></table>  <table border="1"><tr><td> </td><td> </td><td> </td><td> </td><td> </td><td> </td></tr></table>	1	2	3	4	5	6						
1	2	3	4	5	6																				
1	2	3	4	5	6																				
<table border="1"><tr><td>1</td><td>2</td><td>3</td><td>4</td><td>5</td><td>6</td></tr></table>  <table border="1"><tr><td> </td><td> </td><td> </td><td> </td><td> </td><td> </td></tr></table>	1	2	3	4	5	6							<table border="1"><tr><td>1</td><td>2</td><td>3</td><td>4</td><td>5</td><td>6</td></tr></table>  <table border="1"><tr><td> </td><td> </td><td> </td><td> </td><td> </td><td> </td></tr></table>	1	2	3	4	5	6						
1	2	3	4	5	6																				
1	2	3	4	5	6																				

NOME: _____


DATA: 27/08/2021

ESTUDAR AS LETRAS DA PALAVRA SOLDADO:



COMPLETE A PALAVRA ACIMA, DEPOIS
PINTE UM QUADRINHO PARA CADA LETRA.


QUANTOS QUADRINHOS
VOCÊ PINTOU?



E. M. PROFESSORA MÁRCIA BELMIRO DO LAGO

NOME: _____ **DATA:** 27/08/2021

MEU AMORZINHO VOCÊ IRÁ DESENHAR DO SEU JEITO UM SOLDADO USANDO UM TRIÂNGULO COMO CHAPÉU:



REFERÊNCIAS:

<https://www.pepitoatividades.com/2020/08/dia--soldado-atividade-imprimir.html>

<http://www.pequenosgrandespensantes.com.br/2016/08/25-de-agosto-dia-do-soldado.html>

<https://viacarreira.com/atividades-sobre-lendas-folcloricas/>

<https://br.pinterest.com/pin/637048309773720380/>

<https://educacrianca.com.br/folclore-atividades-para-imprimir/>

https://www.aartedeensinareaprender.com/2017/08/atividade-pronta-folclore_18.html