

E. M . PROF^a MÁRCIA BELMIRO DO LAGO



ALUNO:

PROFESSORA: SILVANA MORAES

1 – PINTE OS BALÕES, SEGUINDO A LEGENDA:

 VOGAIS -AMARELO
  CONSOANTES -AZUL

A B C D E F
 G H I J K L M
 N O P Q R S
 T U V W X Y Z

2 – SEPRE AS VOGAIS DAS CONSOANTES.

 VOGAIS

 CONSOANTES

www.artedeensinaraprender.com

ATIVIDADE 4.3

1 VOCÊ JÁ OBSERVOU QUE OS MESES DO ANO SE SUCEDEM EM UMA ORDEM. VAMOS NUMERÁ-LOS?

JANEIRO	1
FEVEREIRO	
MARÇO	
ABRIL	
MAIO	
JUNHO	
JULHO	
AGOSTO	
SETEMBRO	
OUTUBRO	
NOVEMBRO	
DEZEMBRO	12

2 QUANTOS SÃO OS MESES DO ANO?

3 QUAL É O PRIMEIRO MÊS DO ANO?

4 E O TERCEIRO?

5 E O QUINTO?

6 E O SÉTIMO?

7 E O DÉCIMO SEGUNDO?

CANTE A MUSIQUINHA, DEPOIS RESPONDA:

O SÍTIO DO SEU LOBATO

SEU LOBATO TINHA UM SÍTIO, IA, IA, Ô!
E NO SEU SÍTIO TINHA UM CACHORRO, IA, IA, Ô!
ERA AU, AU, AU PRA CÁ
ERA AU, AU, AU PRA LÃ
ERA AU, AU, AU PRA TODO LADO, IA, IA, Ô!

✚ CIRCULE NO TEXTO A PALAVRA CACHORRO;
✚ PINTE NO TEXTO O SOM QUE O CACHORRO FAZ.
AU,AU,AU



QUE LETRAS ESTÃO FALTANDO PARA COMPLETAR A PALAVRA QUE ESTÁ NA MÚSICA?

C		C	H		R	R	
---	--	---	---	--	---	---	--

VAMOS IMITAR O SOM DOS ANIMAIS! LIGUE CADA UM AO SOM QUE ELE EMITE:



MIAU!

AU, AU!

COCÓ!

MÚÚÚ!

QUÁ-QUÁ!

QUANTOS POTINHOS DE RAÇÃO HÁ EM CADA ESPAÇO? CONTE E REGISTRE NOS QUADRINHOS AO LADO.



NOME:

ESSES AMIGUINHOS TAMBÉM FAZEM PARTE DO SÍTIO DO SEU LOBATO, VOCÊ SABE OS NOMES DELES? ESCREVA DO SEU JEITINHO!

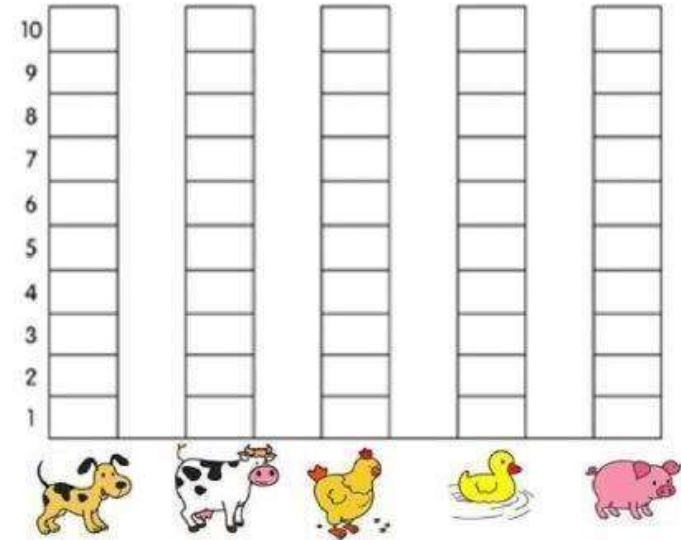


VOVÓ FEZ UMA PESQUISA NO SÍTIO DO SEU LOBATO VEJA O QUE ELA DESCOBRIU:

ELA DESCOBRIU O ANIMAL QUE ELES MAIS GOSTAM. VEJA O RESULTADO DA VOTAÇÃO:

				
8 votos	4 votos	3 votos	2 votos	7 votos

PINTE UM QUADRADINHO PARA CADA ANIMAL NO GRÁFICO ABAIXO E DEPOIS RESPONDA:



QUAL FOI O ANIMAL MAIS VOTADO?




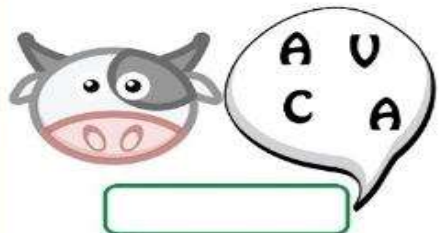

QUANTOS VOTOS A VACA RECEBEU?

QUANTOS VOTOS TEVE O PORCO?

NOME COMPLETO:-----

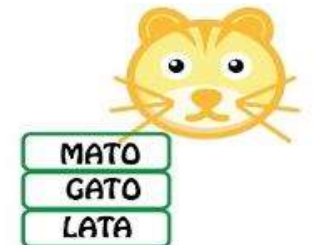
O SÍTIO

ORGANIZE AS LETRAS E ESCREVA O NOME DOS ANIMAIS QUE VIVEM NO SÍTIO



O SÍTIO

ENCONTRE O NOME CORRETO DE CADA ANIMAL E PINTE-O.



FAÇA UMA LISTA DE ANIMAIS QUE VOCÊ
CONHECE, ESCREVA DO SEU JEITNHO:

CONTE OS ANIMAIS DE CADA CERQUINHA, REGISTRE A
QUANTIDADE E SEUS RESPECTIVOS NOMES.

VAMOS CONTAR?

1 GATO 2 GALINHAS 3 PATOS
4 CACHORROS 5 OVELHAS 6 PORCOS
7 CAVALOS 8 VACAS

→ RECORTE AS LETRAS QUE FORMAM OS NOMES DOS ANIMAIS E COLE-OS NOS QUADRINHOS.



PATO

--	--	--	--	--	--



CAVALO

--	--	--	--	--	--



VACA

--	--	--	--	--	--



GATO

--	--	--	--	--	--

C A V A L O

V A C A G A T O

P A T O

MEDIDAS DE COMPRIMENTO

PARA COMPARAR COMPRIMENTOS VAMOS USAR:


▶ MAIS ALTO – MAIS BAIXO

▶ MAIS COMPRIDO – MAIS CURTO



VAMOS COMPARAR ALGUMAS MEDIDAS:


GATO



PORCO



PINTINHO



OVELHA

OBSERVE OS ANIMAIS E RESPONDA:

QUAL O ANIMAL MAIS ALTO?-----

QUAL O ANIMAL MAIS BAIXO?-----

QUAL ANIMAL TEM O RABO MAIS COMPRIDO?

QUAL ANIMAL TEM O RABO MAIS CURTO?

FAMÍLIA SILÁBICA DO L.

UNA A LETRA L COM CADA VOGAL E FORME AS SÍLABAS:

ESCREVA A FAMÍLIA SILÁBICA DA LETRA

L:

2. JULIANA CRIOU UM QUADRO NUMÉRICO E DEIXOU DE REGISTRAR ALGUNS NÚMEROS.

A. AJUDE-A COMPLETANDO O QUADRO:

0	1	2	3	4	5	6		8	9
10	11	12	13		15	16		18	19
20	21		23	24	25	26		28	29


B. CIRCULE NO QUADRO O NÚMERO DOZE E O NÚMERO VINTE E CINCO.

NOME:

AS FAMÍLIAS SÃO DIFERENTES!

MINHA FAMÍLIA

ESCREVA OU DESENHE
QUAIS SÃO OS COSTUMES
E AS TRADIÇÕES DE SUA
FAMÍLIA:



COMIDAS	FESTAS
DIVERSÃO	OBJETOS

PINTE SOMENTE AS PALAVRAS QUE COMEÇAM
COM A LETRA L:

VACA	LEÃO	ZEBRA	LIXO
LATA	PATO	LUVA	JIPE
PANELA	LAÇO	JUIZ	LOBO
LUA	BOTA	LÓTUS	TATU
JOGO	LEITE	RATO	SAPO
LIVRO	CAMA	LÁPIS	

VAMOS DETERMINAR A QUANTIDADE DE DADOS EM DUAS ILUSTRAÇÕES.

AULA 8 – CONTAGEM DE ELEMENTOS DE UMA COLEÇÃO

O QUE VAMOS APRENDER?

NESTA AULA, VAMOS DETERMINAR A QUANTIDADE DE DADOS EM DUAS ILUSTRAÇÕES.

1. JOÃO PEDRO PEGOU OS DADOS DE SEUS JOGOS E OS ORGANIZOU EM DUAS COLEÇÕES. DETERMINE A QUANTIDADE DE DADOS EM CADA UMA DELAS.

A.



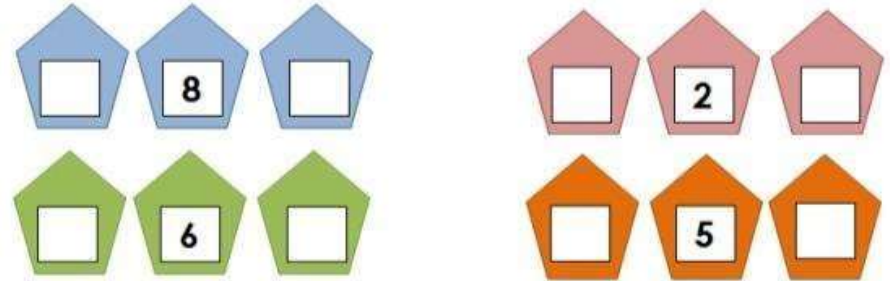
ESSAS BRINCADEIRAS FIZERAM PARTE DA INFÂNCIA DOS NOSSOS PAIS, E COM CERTEZA ESTÃO PRESENTES NA NOSSA INFÂNCIA, CONVIDE UM FAMILIAR PARA AJUDAR VOCÊ A ESCREVER OS NOMES DESSAS BRINCADEIRAS:



RELEMBRANDO:

- *ANTECESSOR: NÚMERO QUE VEM ANTES DE UM NÚMERO.
- *SUCESSOR: NÚMERO QUE VEM DEPOIS DE UM NÚMERO.

ESCREVA OS NÚMEROS DAS CASINHAS VIZINHAS:



MOSTRE QUE VOCÊ É CRAQUE!!!

OBSERVE O NÚMERO QUE ESTÁ DENTRO DA CASINHA.



A) DESENHE A QUANTIDADE CORRESPONDENTE A ESSE NÚMERO:


B) ESCREVA O ANTECESSOR E SUCESSOR DO NÚMERO 4:

4

TIPOS DE MORADIA

TODO SER HUMANO NECESSITA DE UM LUGAR PARA MORAR E SE ABRIGAR DA CHUVA, DO SOL, DO FRIO, E DO CALOR. UM LUGAR PARA SE PROTEGER!

OBSERVE ABAIXO, ALGUNS TIPOS DE MORADIAS.



- DESENHE SUA CASA NO ESPAÇO ABAIXO.



- O MATERIAL USADO NA CONSTRUÇÃO DE SUA CASA É:

- () MADEIRA
- () TIJOLOS
- () PALHA
- () BLOCOS DE GELO

NOME:

HIGIENE PESSOAL

DEVEMOS CUIDAR DE NOSSAS MÃOS E DAS UNHAS
MANTENDO-AS SEMPRE LIMPAS.

1 - CIRCULE OS OBJETOS QUE PRECISAMOS PARA CUIDAR
DAS UNHAS E DAS MÃOS.



2 - NOSSAS UNHAS DEVEM SER:

- () GRANDES () LIMPAS () SUJAS
() ROÍDAS () CORTADAS () CURTAS

3 - NOSSAS MÃOS DEVEM SER LAVADAS:

- () ANTES DE FAZER A LIÇÃO DE CASA.
() DEPOIS QUE USAR O BANHEIRO.
() SOMENTE NA HORA DO BANHO.
() ANTES DAS REFEIÇÕES.



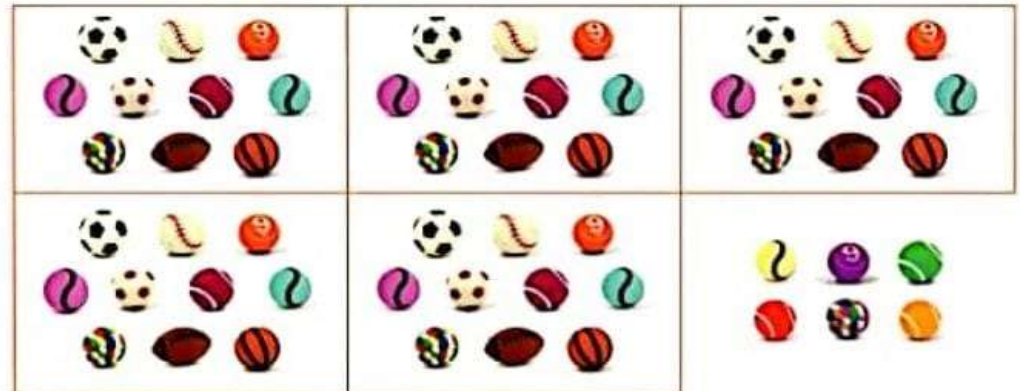
SEQUÊNCIA 16

CONTANDO, AGRUPANDO E COMPARANDO OS NÚMEROS



ATIVIDADE 16.1

1 JONAS TEM UMA COLEÇÃO DE BOLAS UTILIZADAS EM DIVERSOS
ESPORTES. ELE AS SEPAROU EM GRUPOS DE DEZ. VEJA COMO FICOU:



A. QUANTOS GRUPOS DE DEZ BOLAS ELE CONSEGUIU FORMAR?

B. QUANTAS BOLAS SOBRARAM?

C. QUANTAS BOLAS TEM A COLEÇÃO DE JONAS?

D. JONAS QUER FORMAR MAIS UM GRUPO DE DEZ BOLAS E DEVE UTILIZAR AS
QUE SOBRARAM. DE QUANTAS BOLAS ELE VAI PRECISAR?

FOLCLORE

FOLCLORE É O CONJUNTO DE MANIFESTAÇÕES DA CULTURA POPULAR QUE SÃO TÍPICAS DE UM DETERMINADO POVO, PODENDO REALIZAR – SE NAS DANÇAS, CONTOS E RITMOS.



SACI

A) ESCREVA A LETRA INICIAL DA PALAVRA:

B) PINTE DE AZUL AS VOGAIS:


C) PINTE DE VERMELHO AS CONSOANTES:

D) QUANTAS SÍLABAS HÁ NA PALAVRA?

E) ESCREVA UMA PALAVRA QUE INICIE COM A LETRA S:

AJUDE O SACI

COMPLETE OS NUMERAIS QUE FALTAM PARA O SACI CHEGAR ATÉ O SEU GORRO:



NOME:

PINTE AS LETRAS QUE FORMAM O NOME DOS PERSONAGENS DO FOLCLORE:



SACI

S	T	M	C
D	W	A	J
I	F	H	Z



IARA

R	T	M	C
D	S	A	J
I	F	H	Z



CURUPIRA

U	T	M	C
D	S	A	P
I	R	H	Z



BOITATÁ

B	T	M	C
O	S	A	J
I	F	H	Z

VAMOS CONTAR QUANTOS ELEMENTOS TEM EM CADA CONJUNTO? PINTE O QUADRINHO COM O NÚMERO CORRESPONDENTE:



5	7	6
---	---	---



3	5	4
---	---	---



7	8	10
---	---	----



2	5	3
---	---	---



5	8	4
---	---	---

DITADO RECORTADO: COLE O NOME DOS PERSONAGENS EM SUA RESPECTIVA IMAGEM:



CURUPIRA

BOITATÁ

BOTO










SACI

IARA

LOBISOMEM



PINTE OS QUADRINHOS DE ACORDO COM O NÚMERO QUE SE PEDE. ESSA É A IARA!

 9 <table border="1"><tr><td></td><td></td><td></td><td></td></tr><tr><td></td><td></td><td></td><td></td></tr></table>									 2 <table border="1"><tr><td></td><td></td><td></td><td></td></tr><tr><td></td><td></td><td></td><td></td></tr></table>									 6 <table border="1"><tr><td></td><td></td><td></td><td></td></tr><tr><td></td><td></td><td></td><td></td></tr></table>								
 1 <table border="1"><tr><td></td><td></td><td></td><td></td></tr><tr><td></td><td></td><td></td><td></td></tr></table>									 8 <table border="1"><tr><td></td><td></td><td></td><td></td></tr><tr><td></td><td></td><td></td><td></td></tr></table>									 3 <table border="1"><tr><td></td><td></td><td></td><td></td></tr><tr><td></td><td></td><td></td><td></td></tr></table>								
 5 <table border="1"><tr><td></td><td></td><td></td><td></td></tr><tr><td></td><td></td><td></td><td></td></tr></table>									 4 <table border="1"><tr><td></td><td></td><td></td><td></td></tr><tr><td></td><td></td><td></td><td></td></tr></table>									 7 <table border="1"><tr><td></td><td></td><td></td><td></td></tr><tr><td></td><td></td><td></td><td></td></tr></table>								

ADIVINHAS TAMBÉM FAZEM PARTE DO FOLCLORE. ADIVINHAS SÃO PERGUNTAS EM FORMATO DE CHARADAS. CONVIDE A FAMÍLIA PARA ADIVINHAR COM VOCÊ.

CONTE QUANTAS IMAGENS TEM DE CADA PERSONAGEM DO FOLCLORE E ANOTE NO QUADRINHO.

ADIVINHAÇÃO

SOESCOLA.COM



COMPLETE E PINTE

A) TENHO CABEÇA E DENTES, MAS NÃO SOU GENTE.

SOU O




B) CAI EM PÉ E CORRE DEITADA.

É A




C) TEM ASA E NÃO VOA.

É A



➔ 1) LIGUE AS PALAVRAS AOS DESENHOS:



XÍCARA


CHUVA

ALHO


DENTE

CABEÇA


PÉ




CONSULTE O BANCO DE PALAVRAS PARA PREENCHER A CRUZADINHA.



VAMOS BRINCAR DE PALAVRAS-CRUZADAS!

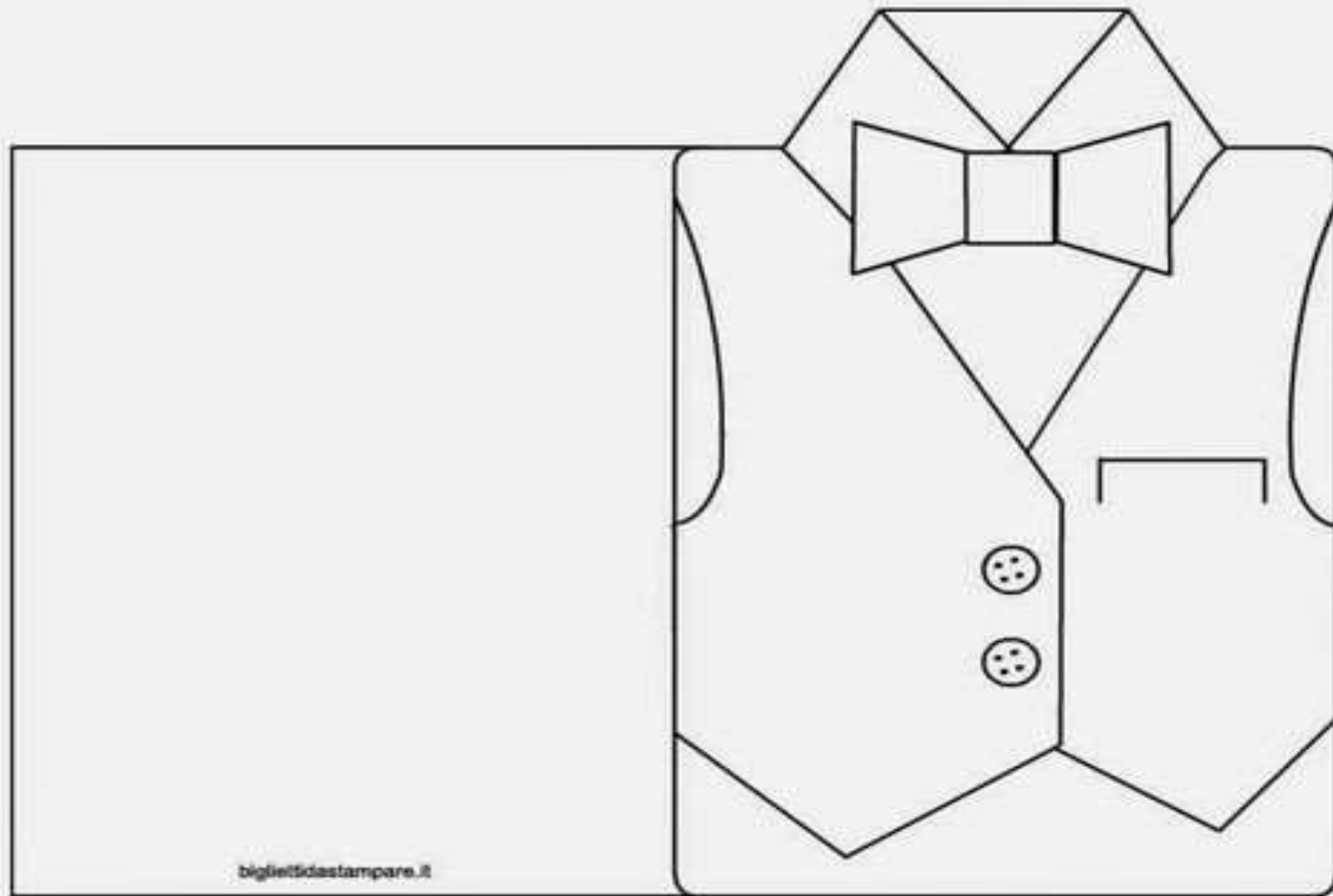


VAMOS COLOCAR A LETRA INICIAL DE CADA FIGURA E DESCOBRIR O QUE É COMEMORADO NO **DIA 22 DE AGOSTO**.



FACA
OSSO
LUA
CORAÇÃO
LUA
OSSO
RAIO
ESTRELA

FAÇA UM BELO COLORIDO, DEPOIS RECORTE COM A AJUDA DE UM ADULTO E FORME UM LINDO CARTÃO PARA O PAPAÍ OU PARA ALGUÉM MUITO IMPORTANTE PARA VOCÊ, ESCREVA DO SEU JEITINHO O NOME DO PAPAÍ NO CARTÃO.



MATERIAL DE APOIO

VOGAIS

A – E – I – O – U

NUMERAIS DO 1 AO 30

1-2-3-4-5-6-7-8-9-10-11-12-13-14-15-16-17-18-19-20-
21-22-23-24-25-26-27-28-29-30

CONSOANTES

B-C-D-F-G-H-J-K-L-M-
N-P-Q-R-S-T-V-W-X-Y-
Z.

MESES DO ANO



NÓS TEMOS CINCO SENTIDOS



PALADAR



AUDIÇÃO



TATO



OLFATO



VISÃO

PALADAR



PALADAR

O PALADAR NOS PERMITE RECONHECER OS SABORES DOS ALIMENTOS INGERIDOS. O PRINCIPAL ÓRGÃO DESSE SENTIDO É A LÍNGUA. ELA É CAPAZ DE DIFERENCIAR OS SABORES: DOCE, SALGADO, AMARGO E AZEDO.

AUDIÇÃO



AUDIÇÃO

É O SENTIDO CAPAZ DE OUVIR E PROCESSAR O SOM. PARA ESCUTAR MÚSICA, POR EXEMPLO, UTILIZAMOS A AUDIÇÃO. O PRINCIPAL ÓRGÃO DESSE SENTIDO É O OUVIDO.

OLFATO



OLFATO

SENTIMOS ODORES (CHEIROS) COM O NARIZ. CHAMAMOS DE OLFATO O SENTIDO QUE NOS PERMITE PERCEBER OS CHEIROS. OS SENTIDOS DO OLFATO E DO PALADAR AGEM JUNTOS PARA IDENTIFICAR MELHOR O GOSTO DOS ALIMENTOS.

TATO



TATO

TATO É O SENTIDO DO TOQUE. SEU PRINCIPAL ÓRGÃO É A PELE E É COM O TATO QUE SENTIMOS AS TEXTURAS E TEMPERATURAS.

VISÃO



VISÃO

VISÃO É O SENTIDO QUE NOS PERMITE ENXERGAR. OS OLHOS SÃO RESPONSÁVEIS POR ESSE SENTIDO, POIS ATRAVÉS DELES VEMOS TUDO AO REDOR.

REFERÊNCIAS:

http://notebookdaprof.blogspot.com/2013/02/o-sitio-do-seu-lobato-parte-i.html?m=1#google_vignette

PINTEREST

<https://images.app.goo.gl/hQWd5b9b1FxsAMhQ8>

<https://cucasuperlegal.com/atividades-domiciliares-1o-ano-familias-silabicas/>

https://mungfali.com/page/985F53756294BCB6264C6BD987C7632D61A1708D/notebook_da_prof%C2%AA:atividades_letra_l_-_reconhecimento

<https://amorensina.com.br/antecessor-e-sucessor/>

<https://amorensina.com.br/atividades-educativas-de-alfabetizacao-3/>

<https://3.bp.blogspot.com/->

[NtclzaBr1Do/XMmHZ4SyQDI/AAAAAABWjk/1d7OeEeQ9f4dZGvDYtk8_Cb2XiKfLn7gQCLcBGAs/s1600/LIGUE.png](https://3.bp.blogspot.com/-NtclzaBr1Do/XMmHZ4SyQDI/AAAAAABWjk/1d7OeEeQ9f4dZGvDYtk8_Cb2XiKfLn7gQCLcBGAs/s1600/LIGUE.png)

<https://amorensina.com.br/higiene-pessoal-atividades-de-ciencias-1o-ano/>

<https://mungfali.com/page/7BF2A32D73F5D2C4411BA71DF5B04487AD501598/baixearquivosdebaixaratividadesdeeducacaofundamental1oano>

<https://mungfali.com/page/231F772F2872DEF7FC7AD2D6E5C363AB42527B03/baixarimagensatividadesprontaspara imprimir - imagens>

<https://pin.it/6ZPGzc2>

<https://images.app.goo.gl/s4n5imBZvVE2EzPf9>

<https://images.app.goo.gl/HFiPdFrASAZojUmY9>

LIVRO DIDÁTICO EMAI

LIVRO APRENDER SEMPRE