

E. M. "BENEDITO LUIZ BRAGA"

NOME: \_\_\_\_\_

PROFESSORA: FABIANA

2º ANO A

Atividades dos dias: 09/08/2021 a 27/08/2021

Data da Devolução: 30/08/2021

Retirada das próximas atividades: 30/08/2021



## Cronograma das atividades que serão feitas no livro EMAI (MATEMÁTICA)

### IMPORTANTE

- Nas atividades realizadas no livro, colocar a **data** que foi realizada a atividade.
- Nas atividades do livro que está escrito, faça com um colega, converse com o colega ou faça dupla, você irá fazer com a ajuda de um adulto de casa se necessário.

### Atividades de língua Portuguesa / Matemática / Geografia / História e Ciências.

#### ATIVIDADES DE MATEMÁTICA (LIVRO EMAI)

#### ATIVIDADES DE LÍNGUA PORTUGUESA (FOLHA IMPRESSA)

#### ATIVIDADES DE HISTÓRIA, GEOGRAFIA E CIÊNCIAS (VÍDEOS DO YOUTUBE)

| Data       | Matéria            | Páginas | Conteúdo                                | Explicação das atividades   |
|------------|--------------------|---------|---|---|
| 09/08/2021 | *Matemática        | 47      | Contagem e calculadora                  | Contar o que se pede.   |
|            | *História          | Vídeo   | Fontes históricas                       | Colocarei no grupo um vídeo do youtube sobre o tema.<br><a href="https://youtu.be/7rla-byNws8">https://youtu.be/7rla-byNws8</a>   |
| 10/08/2021 | *Matemática        | 62      | Tampinhas, festa e animais              | Leia com atenção a situação problema para responder as questões A, B e C.   |
|            | *Geografia         | Vídeo   | O trabalho                              | Colocarei no grupo um vídeo do youtube sobre o tema.<br><a href="https://youtu.be/DPKQMijletTQ">https://youtu.be/DPKQMijletTQ</a> |
| 11/08/2021 | *Matemática        | 67      | Tampinhas, festa e animais              | Leia e veja o que é provável ou não.  |
| 12/08/2021 | *Matemática        | 79      | Brinquedos, caixas e seus formatos      | Observe as figuras para responder se tem diferença ou não   |
|            | *Ciências          | Vídeo   | Prevenindo acidentes e guardando a vida | Colocarei no grupo um vídeo do youtube sobre o tema<br><a href="https://youtu.be/fDqJHOWDT6w">https://youtu.be/fDqJHOWDT6w</a>    |
| 13/08/2021 | *Matemática        | 54      | Medindo comprimentos                    | Observe as imagens e responda a questão.  |
| 14/08/2021 | *Língua Portuguesa | Vídeo   | João e Maria                            | Colocarei no grupo um vídeo do youtube sobre o tema<br><a href="https://youtu.be/f-2lf-MXcEQ">https://youtu.be/f-2lf-MXcEQ</a>    |
|            | *Matemática        | Vídeo   | Brincadeiras matemáticas                | Colocarei no grupo um vídeo do youtube sobre o tema<br><a href="https://youtu.be/00VhQHdQZfY">https://youtu.be/00VhQHdQZfY</a>    |
| 16/08/2021 | *Matemática        | 65      | Tampinhas, festa e animais              | Responder as questões   |

|            |             |         |   |   |
|------------|-------------|---------|---|---|
|            | *História   | Vídeo   | O que é folclore?                         | Colocarei no grupo um vídeo do youtube sobre o tema.<br><a href="https://youtu.be/rfeSFfv57-o">https://youtu.be/rfeSFfv57-o</a> |
| 17/08/2021 | *Matemática | 63      | Tampinhas, festa e animais                | Ler com atenção e calma a resolução problema e responder as questões.   |
|            | *Geografia  | *Vídeo  | *Modo de vida em diferentes lugares       | Colocarei no grupo um vídeo do youtube sobre o tema.<br><a href="https://youtu.be/SnO6EJKKPGQ">https://youtu.be/SnO6EJKKPGQ</a> |
| 18/08/2021 | *Matemática | 68      |   | Leia e veja o que é provável ou não.  |
| 19/08/2021 | *Matemática | 80      | Brinquedos, caixas e seus formatos        | Desenhar ou escrever a forma geométrica   |
|            | *Ciências   | Vídeo   | O que as plantas precisam para sobreviver | Colocarei no grupo um vídeo do youtube sobre o tema<br><a href="https://youtu.be/FYwh21vc8Yo">https://youtu.be/FYwh21vc8Yo</a>  |
| 20/08/2021 | *Matemática | 55      | Medindo comprimentos                      | A régua, observe e responda as questões   |
| 23/08/2021 | *Matemática | 72 e 73 | Tampinhas, festa e animais                | Na página 72 observe o modelo e na página 73 faça os exercícios   |
|            | *História   | Vídeo   | História do calendário                    | Colocarei no grupo um vídeo do youtube sobre o tema.<br><a href="https://youtu.be/YaWwSfby3FQ">https://youtu.be/YaWwSfby3FQ</a> |
| 24/08/2021 | *Matemática | 70      | Tampinhas, festa e animais                | Resolver a situação problema  |
|            | *Geografia  | Vídeo   | Regras de trânsito                        | Colocarei no grupo um vídeo do youtube sobre o tema.<br><a href="https://youtu.be/eWhfGuQpmUo">https://youtu.be/eWhfGuQpmUo</a> |
| 25/08/2021 | *Matemática | 75      | Tampinhas, festa e animais                | Responder as questões seguindo as informações da tabela   |

|            |                              |                 |   |  |
|------------|------------------------------|-----------------|---|--|
| 26/08/2021 | *Matemática<br><br>*Ciências | 81<br><br>Vídeo | Brinquedos,<br>caixas e seus<br>formatos<br><br>Do que é feito as<br>coisas | Observe as figuras e responda<br>o que se pede.<br><br>Colocarei no grupo um vídeo<br>do youtube sobre o tema<br><a href="https://youtu.be/gpe1sLvuZuU">https://youtu.be/gpe1sLvuZuU</a> |
| 27/08/2021 | *Matemática                  | 83              | Brinquedos,<br>caixas e seus<br>formatos                                    | Observe a figura e responda o<br>que se pede   |

LÍNGUA PORTUGUESA

LENDO E APRENDENDO

# A FOCA

QUER VER A FOCA  
FICAR FELIZ?  
É POR UMA BOLA  
NO SEU NARIZ.

QUER VER A FOCA  
BATER PALMINHA?  
É DAR A ELA  
UMA SARDINHA.

QUER VER A FOCA  
FAZER UMA BRIGA?  
É ESPETAR ELA  
BEM NA BARRIGA.

NOTEBOOKDAPROF.BLOGSPOT.COM

ENCONTRE E PINTE TODA PALAVRA **FOCA** NO TEXTO

QUANTAS VEZES VOCÊ ENCONTROU A PALAVRA

FOCA

CIRCULE TODA LETRA **F** NO TEXTO:

NOME: \_\_\_\_\_

**LÍNGUA PORTUGUESA**

FORME PALAVRAS COM AS SÍLABAS QUE SE ENCONTRAM DENTRO DA FOCA E, EM SEGUIDA, ESCREVA-AS COM LETRA CURSIVA.



|  |  |  |
|--|--|--|
|  |  |  |
|  |  |  |

NOME: \_\_\_\_\_

LÍNGUA PORTUGUESA

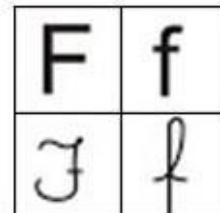


CIRCULE NO TEXTO DA POESIA AS PALAVRAS ONDE APARECE A LETRA F.



A FOCA

QUER VER A FOCA  
FICAR FELIZ?  
É PÔR UMA BOLA  
NO SEU NARIZ.



QUER VER A FOCA  
BATER PALMINHA?  
É DAR A ELA  
UMA SARDINHA.

Vinícius de Moraes

LEIA AS FIGURAS E COMPLETE AS PALAVRAS COM F.



\_\_\_ OLHA



\_\_\_ OGÃO



\_\_\_ ADA



\_\_\_ EIJÃO



\_\_\_ ERRO



\_\_\_ LAUTA



\_\_\_ IVELA



\_\_\_ IGO

COPIE A LETRINHA F.



F \_\_\_\_\_

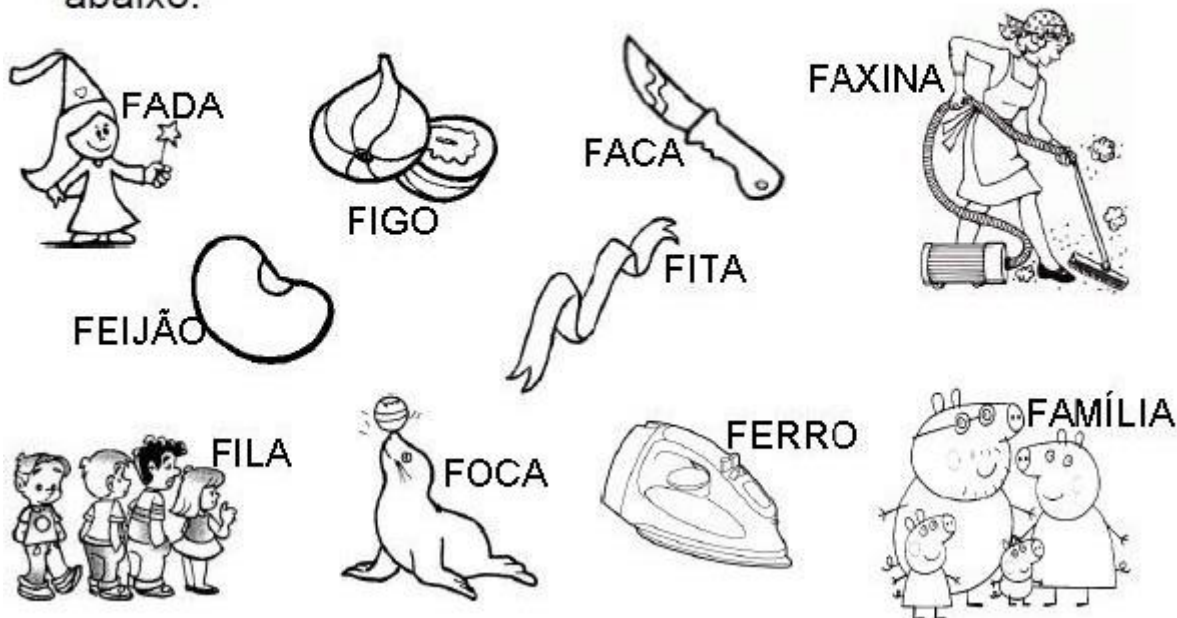


fff \_\_\_\_\_

LÍNGUA PORTUGUESA

# CAÇA-PALAVRAS

- Procure, no *caça-palavras*, o nome de cada desenho abaixo:



|   |   |   |   |   |   |   |   |   |   |   |
|---|---|---|---|---|---|---|---|---|---|---|
| A | F | A | D | A | E | I | J | O | U | I |
| B | O | F | A | M | Í | L | I | A | Q | L |
| U | F | I | T | A | H | R | C | Z | H | R |
| C | A | B | E | F | E | I | J | Ã | O | I |
| Q | F | O | C | A | Q | W | E | R | T | N |
| X | E | D | A | F | A | X | I | N | A | F |
| I | O | B | A | N | F | I | L | A | X | I |
| Z | C | O | F | I | G | O | T | Q | H | O |
| U | F | E | R | R | O | F | A | C | A | R |




NOME: \_\_\_\_\_

LÍNGUA PORTUGUESA

### PRODUÇÃO DE TEXTO COM PREENCHIMENTO DE LACUNAS

- Apresenta-se a cena da história, fazendo o comentário sobre a mesma.
- Em seguida, pede-se às crianças que preencham as lacunas abaixo.



1) Observar a história e completar, escrevendo palavras que faltam:

Esta é a história de um \_\_\_\_\_ .

Ele caiu na \_\_\_\_\_ .

Ele ficou \_\_\_\_\_ .

Mariazinha resolveu dar-lhe um \_\_\_\_\_ .

O banho foi na \_\_\_\_\_ .

Ela usou \_\_\_\_\_ e o esfregou bem.

O cachorrinho ficou \_\_\_\_\_ .

Ela foi passear com o \_\_\_\_\_

e colocou uma \_\_\_\_\_ no pescoço.


2) Escrever no espaço abaixo um título para a história.

**LÍNGUA PORTUGUESA**

**22 de agosto**

**Dia Nacional do Folclore**

A palavra folclore é de origem inglesa e significa "conhecimento popular". Folclore são as manifestações do povo, como artesanato, contos, provérbios, danças, trajes típicos regionais, adivinhações, remédios caseiros, etc.



**O que é folclore?**

**Jogral**

- Aluno A – Folclore?! Sabe o que é?
- Todos – São fatos que os velhos contam;
- Aluno B – São remédios de folhagns;
- Aluno C – Objetos de artesanato;
- Todos – São as danças, são as músicas;
- Todos – São expressões, são linguagem;
- Aluno A – São figurinhas de barro;
- Aluno B – São trajos especiais;
- Aluno C – E até bois puxando um carro
- Aluno D – E muitas coisas mais;
- Todos – Tudo de uma região;
- Aluno A – Enfim, são frases, são ditos;
- Aluno B – Que o povo não esquece não;
- Aluno C – Porque são ricos, bonitos;
- Todos – E é a sua tradição!



# FOLCLORE

## ADIVINHAÇÃO

DOMÍNIO PÚBLICO

➔ **LEIA E ENCONTRE AS RESPOSTAS NAS PALAVRAS DO QUADRO ABAIXO. ILUSTRE AS RESPOSTAS:**

**O QUE É O QUE É?**

CHUVA XÍCARA  
LIVRO LÁPIS




**A) ELA TEM ASA E NÃO VOA?**

**B) O QUE É QUE NASCE GRANDE E MORRE PEQUENO?**

**C) CAI EM PÉ E CORRE DEITADO?**

**D) O QUE É QUE É SURDO E NÃO FALA, MAS CONTA MUITAS COISAS?**



NOME: \_\_\_\_\_

## LÍNGUA PORTUGUESA

COMPLETE OS TEXTOS COM APOIO DAS PALAVRAS.



ESTE É O \_\_\_\_\_.  
ELE É UM NEGRINHO MUITO \_\_\_\_\_, QUE ADORA FAZER \_\_\_\_\_ COM AS PESSOAS.  
SACI USA SEMPRE UM \_\_\_\_\_ VERMELHO NA CABEÇA E VIVE COM UM \_\_\_\_\_ NA BOCA.  
ALÉM DISSO, ELE TEM UMA \_\_\_\_\_ SÓ.



O \_\_\_\_\_ É UM MENINO QUE VIVE NAS \_\_\_\_\_.  
ELE É AMIGO DOS \_\_\_\_\_ E PROTEGE TODA A FLORESTA DE \_\_\_\_\_.  
O CURUPIRA TEM CABELOS \_\_\_\_\_ E OS \_\_\_\_\_ VIRADOS PARA TRÁS.



O HOMEM VIRA \_\_\_\_\_ TODA VEZ QUE NASCE UM MENINO DEPOIS DE SETE FILHAS.  
ELE APARECE EM SEXTA-FEIRA DE \_\_\_\_\_ CHEIA.  
O LOBISOMEM É \_\_\_\_\_ E TEM \_\_\_\_\_ NO LUGAR DE UNHAS.

**PÉS**   **PERNA**   **CURUPIRA**   **LUA**   **MATAS**   **TRAVESSURA**  
**LOBISOMEM**   **CACHIMBO**   **ANIMAIS**   **GORRO**   **PELUDO**  
**CAÇADORES**   **SACI**   **LEVADO**   **GARRAS**   **VERMELHOS**

LÍNGUA PORTUGUESA

FAÇA A LEITURA

## Prendendo o Saci

Isabel Cristina Silveira Soares

O coitado do Saci  
caiu na armadilha,  
não viu a peneira  
quando rodopiava pela trilha!  
Pois, para pegar Saci  
é assim que se faz,  
espera um corrupio de vento  
pois sempre há um Saci dentro!  
Quando chega o redemoinho  
joga-se logo a peneira,  
prepara então a garrafa  
E o pega no meio da poeira!



NOME: \_\_\_\_\_

LÍNGUA PORTUGUESA

1) Responda.

a) O que aconteceu com o Saci?

---

---

b) Por onde rodopiava o Saci?

---

---

2) Marque as respostas certas:

a) Os objetos necessários para pegar um Saci, são:

( ) uma peneira e uma colher de pau.

( ) uma peneira e uma panela.

( ) uma peneira e uma garrafa.

b) Segundo o texto:

( ) o Saci é encontrado nas nuvens de chuva.

( ) na brisa que sopra pela manhã.

( ) num redemoinho de vento.

LÍNGUA PORTUGUESA

SOMENTE LEITURA

# LINGUAGEM

GORILA GUTO

GORILA GUTO MORA NA FAZENDA.

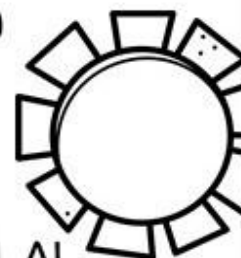
GUTO GANHOU UM PAR DE GALOCHAS DO SENHOR GUSTAVO.

O GATO ESCONDEU AS GALOCHAS DE GUTO.


A GALINHA VIU TUDO E CONTOU PARA O PAPAGAIO.

O PAPAGAIO SAIU GRITANDO:

\_ O GATO GATUNOU A GALOCHA DO GORILA!



ISABEL CRISTINA SILVEIRA SOARES



LÍNGUA PORTUGUESA

# INTERPRETAÇÃO DO TEXTO

www.dnfpriensino.com.br

1 - CIRCULE O TÍTULO DO TEXTO.

2 - NUMERE OS PARÁGRAFOS DO TEXTO.

3 - MARQUE AS REPOSTAS CORRETAS.

A - GUTO ERA UM:

- GATO
- GAMBÁ
- GORILA

B - GUTO GANHOU UM PAR DE:


- GALOCHAS
- GARRAFAS
- GORROS

C - GUTO MORA NA:

- SELVA
- FAZENDA
- JAULA

D - QUEM DEU A GALOCHAS:

- FOI O SENHOR GERALDO.
- FOI O SENHOR GINO.
- FOI O SENHOR GUSTAVO.





NOME: \_\_\_\_\_

LÍNGUA PORTUGUESA

4 - RESPONDA:

www.comofensinao.com.br

A - QUEM ESCONDEU AS GALOCHAS DE GUTO?

\_\_\_\_\_

B - QUEM VIU O GATO ESCONDENDO AS GALOCHAS?

\_\_\_\_\_

C - MAIS QUEM FICOU SABENDO QUE O GATO ESCONDEU AS GALOCHAS?

\_\_\_\_\_

5 - ESCREVA ABAIXO O QUE O PAPAGAIO GRITOU.

www.comofensinao.com.br

\_\_\_\_\_

\_\_\_\_\_

6 - PINTE UMA CARINHA PARA CADA SÍLABA DA PALAVRA

GATO  


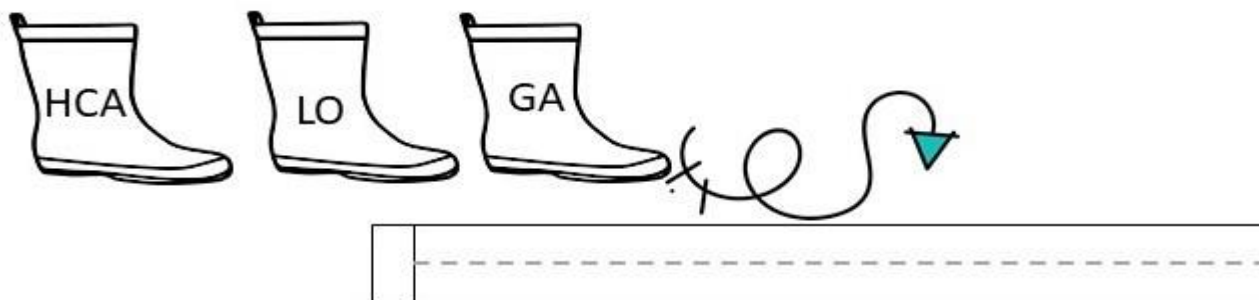

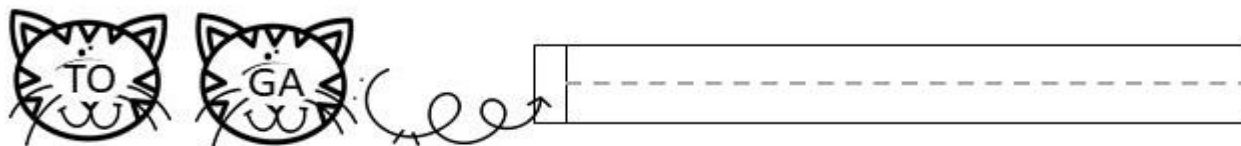
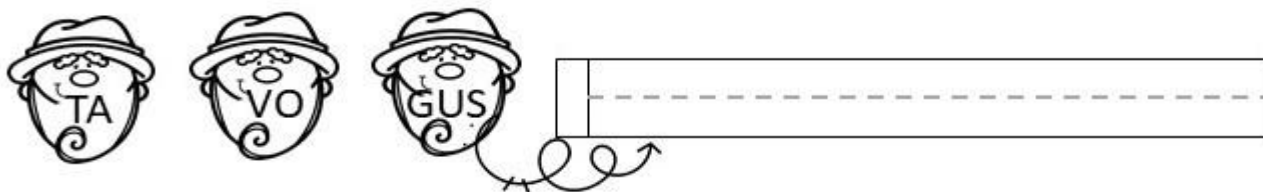
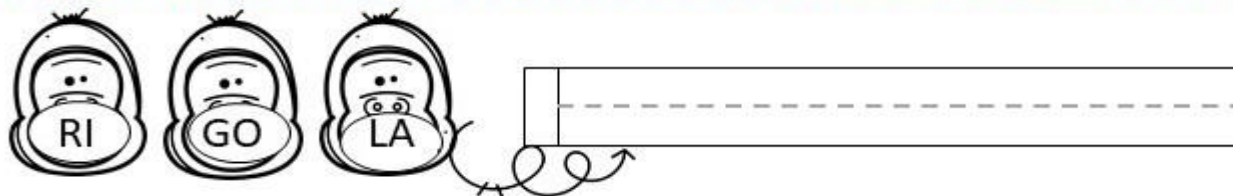
GORILA  

NOME: \_\_\_\_\_

LÍNGUA PORTUGUESA

- DESEMBARE AS SÍLABAS E FORME AS PALAVRAS.

[www.aprofensina.com.br](http://www.aprofensina.com.br)



IBIÚNA, 27 DE AGOSTO DE 2021

NOME: \_\_\_\_\_

LÍNGUA PORTUGUESA

RECORTE, COLOQUE NA ORDEM O TEXTO E COLE NA FOLHA SULFITE QUE ESTÁ EM BRANCO

GUTO GANHOU UM PAR DE GALOCHAS DO  
SENHOR GUSTAVO.

A GALINHA VIU TUDO E CONTOU PARA  
O PAPAGAIÓ.

GORILA GUTO

O GATO ESCONDEU AS GALOCHAS DE GUTO.

\_ O GATO GATUNOU A GALOCHA DO GORILA!

GORILA GUTO MORA NA FAZENDA.

ISABEL CRISTINA SILVEIRA SOARES

O PAPAGAIÓ SAIU GRITANDO:



